

Warszawa, dnia 16 czerwca 2015 r.

Poz. 538

**UCHWAŁA  
PAŃSTWOWEJ KOMISJI WYBORCZEJ**

z dnia 9 czerwca 2015 r.

**w sprawie wzorów kart do głosowania oraz nakładek na karty do głosowania sporządzonych w alfabecie Braille'a, w wyborach do Sejmu Rzeczypospolitej Polskiej i do Senatu Rzeczypospolitej Polskiej dla obwodów głosowania utworzonych w kraju**

Na podstawie art. 40 § 5 i art. 40a § 3 ustawy z dnia 5 stycznia 2011 r. – Kodeks wyborczy (Dz. U. Nr 21, poz. 112, z późn. zm.<sup>1)</sup>) Państwowa Komisja Wyborcza uchwała, co następuje:

§ 1. 1. Karta do głosowania w wyborach do Sejmu Rzeczypospolitej Polskiej w obwodach głosowania utworzonych w kraju:

- 1) drukowana jest na papierze offsetowym o gramaturze 80 g/m<sup>2</sup>, koloru białego, jednakowym rodzajem i wielkością czcionki dla oznaczeń wszystkich list kandydatów w danym okręgu wyborczym i nazwisk kandydatów;
- 2) składa się z odpowiedniej liczby zadrukowanych jednostronnie, zbroszurowanych i trwale połączonych kartek formatu A4, z zastrzeżeniem ust. 2;
- 3) każda kartka karty do głosowania na zadrukowanej stronie, w górnej lewej części, opatrzona jest oznaczeniem „Okręg wyborczy nr...” i nazwą miejscowości, w której mieści się siedziba okręgowej komisji wyborczej, a w prawej – oznaczeniem „kartka ... (numer danej kartki) z ... (liczba kartek)”;
- 4) pierwsza kartka karty do głosowania jest kartką tytułową. W górnej jej części, pośrodku, umieszczony jest napis „KARTA DO GŁOSOWANIA w wyborach do Sejmu Rzeczypospolitej Polskiej w dniu .....”. W dolnej jej części umieszcza się informację o sposobie głosowania i warunkach ważności głosu, a poniżej, po prawej stronie, drukuje się odcisk pieczęci okręgowej komisji wyborczej, natomiast po lewej stronie oznacza się miejsce na umieszczenie pieczęci obwodowej komisji wyborczej;
- 5) druga kartka karty do głosowania jest kartką ze spisem treści. W górnej jej części, pośrodku, umieszczony jest napis „Spis treści Listy kandydatów na posłów Kartka”, a poniżej ułożone według kolejności wzrastającej numerów list nazwy lub skróty nazw komitetów wyborczych zgłaszających listy i numer kartki, na której umieszczona jest dana lista;
- 6) na trzeciej i kolejnych kartkach karty do głosowania umieszcza się listy kandydatów na posłów; na jednej kartce karty do głosowania może być umieszczona tylko jedna lista kandydatów na posłów;
- 7) każda lista opatrzona jest oznaczeniem „Lista nr ...” oraz nazwą lub skrótem nazwy komitetu wyborczego, który zgłosił listę. Na liście po oznaczeniu „Kandydaci na posłów” umieszcza się w kolejności liczbę porządkową, po niej kratkę przeznaczoną na oddanie głosu oraz nazwisko i imię – imiona każdego kandydata;
- 8) nazwiska kandydatów z tej samej listy kandydatów na posłów umieszcza się:
  - a) w jednej kolumnie, jeżeli na liście zarejestrowano nie więcej niż 20 kandydatów,
  - b) w dwóch kolumnach, jeżeli na liście zarejestrowano więcej niż 20 kandydatów; na pierwszej pozycji w drugiej (prawej) kolumnie zamieszcza się nazwisko i imię – imiona kandydata zarejestrowanego na danej liście pod numerem 21.

<sup>1)</sup> Zmiany wymienionej ustawy zostały ogłoszone w Dz. U. z 2011 r. Nr 26, poz. 134, Nr 94, poz. 550, Nr 102, poz. 588, Nr 134, poz. 777, Nr 147, poz. 881, Nr 149, poz. 889, Nr 171, poz. 1016 i Nr 217, poz. 1281, z 2012 r. poz. 849, 951 i 1529 oraz z 2014 r. poz. 179, 180 i 1072.

2. W wyjątkowych sytuacjach, w przypadku gdy z powodu wieloznakowych imion lub nazwisk kandydatów umieszczenie kandydatów z danej listy na karcie, o której mowa w ust. 1 pkt 2, nie jest możliwe, dopuszczalne jest sporządzenie kart w formacie B4.

3. Karta do głosowania ma ścięty prawy górny róg.

4. Wzór oraz szczegółowe warunki techniczne kartki tytułowej, kartki ze spisem treści i następnych kartek karty do głosowania w wyborach do Sejmu Rzeczypospolitej Polskiej w obwodach głosowania utworzonych w kraju sporządzanej:

- 1) w formacie A4 określa załącznik nr 1 do uchwały;
- 2) w formacie B4 określa załącznik nr 2 do uchwały.

§ 2. 1. Karta do głosowania w wyborach do Senatu Rzeczypospolitej Polskiej w obwodach głosowania utworzonych w kraju drukowana jest jednostronnie na papierze offsetowym o gramaturze 80 g/m<sup>2</sup>, w kolorze żółtym lub na papierze białym jednostronnie barwionym na kolor żółty po stronie zadrukowanej, jednakowym rodzajem i wielkością czcionki dla oznaczenia wszystkich kandydatów na senatora w danym okręgu wyborczym.

2. Karta do głosowania, o której mowa w ust. 1, jest jedną kartką, zadrukowaną jednostronnie, formatu A4, a w okręgu wyborczym, w którym zarejestrowano tylko jednego kandydata na senatora – formatu A5.

3. W przypadku karty do głosowania w wyborach do Senatu Rzeczypospolitej Polskiej, w okręgu wyborczym, w którym zarejestrowano więcej niż jednego kandydata na senatora:

- 1) nazwiska kandydatów na senatora umieszcza się w jednej kolumnie;
- 2) na jednej karcie umieszcza się nazwiska nie więcej niż 14 kandydatów;
- 3) karta, w górnej lewej części, opatrzona jest oznaczeniem „Okręg wyborczy nr ...” i nazwą miejscowości, w której mieści się siedziba okręgowej komisji wyborczej;
- 4) pośrodku karty, w górnej jej części, umieszczony jest napis „KARTA DO GŁOSOWANIA w wyborach do Senatu Rzeczypospolitej Polskiej w dniu ..... Kandydaci na senatora”;
- 5) nazwiska i imiona zarejestrowanych kandydatów umieszczone są na karcie do głosowania w kolejności alfabetycznej; przed nazwiskiem i imieniem – imionami każdego kandydata umieszczona jest w kolejności liczba porządkowa i kratka przeznaczona na oddanie głosu, a pod nazwiskiem i imieniem umieszczone są wyrazy: „zgłoszony przez” lub „zgłoszona przez” oraz nazwa lub skrót nazwy komitetu wyborczego, który zgłosił kandydata; druk nazwy lub skrótu nazwy wykonuje się mniejszą czcionką, jednakową dla oznaczeń wszystkich nazw komitetów i skrótów nazw;
- 6) w dolnej części karty umieszcza się informację o sposobie głosowania i warunkach ważności głosu, a poniżej, po prawej stronie, drukuje się odcisk pieczęci okręgowej komisji wyborczej, natomiast po lewej stronie oznacza się miejsce na umieszczenie pieczęci obwodowej komisji wyborczej.

4. W przypadku karty do głosowania w wyborach do Senatu Rzeczypospolitej Polskiej, w okręgu wyborczym, w którym zarejestrowano tylko jednego kandydata na senatora:

- 1) w górnej lewej części opatrzona jest ona oznaczeniem „Okręg wyborczy nr ...” i nazwą miejscowości, w której mieści się siedziba okręgowej komisji wyborczej;
- 2) pośrodku, w górnej części, umieszczony jest napis „KARTA DO GŁOSOWANIA w wyborach do Senatu Rzeczypospolitej Polskiej w dniu ..... Kandydat na senatora”;
- 3) z lewej strony przed nazwiskiem kandydata umieszcza się wyraz „TAK” i kratkę przeznaczoną na oddanie głosu, a niżej wyraz „NIE” i kratkę przeznaczoną na oddanie głosu, a następnie nazwisko i imię – imiona kandydata, a pod nazwiskiem i imieniem umieszcza się wyrazy: „zgłoszony przez” lub „zgłoszona przez” oraz nazwę lub skrót nazwy komitetu wyborczego, który zgłosił kandydata; druk nazwy lub skrótu nazwy wykonuje się mniejszą czcionką;
- 4) przepisy ust. 3 pkt 6 stosuje się odpowiednio.

5. Karta do głosowania ma ścięty prawy górny róg.

6. Wzór oraz szczegółowe warunki techniczne karty do głosowania w wyborach do Senatu Rzeczypospolitej Polskiej dla obwodów głosowania utworzonych w kraju, w okręgu wyborczym, w którym zarejestrowano:

- 1) więcej niż jednego kandydata na senatora, określa załącznik nr 3 do uchwały;
- 2) jednego kandydata na senatora, określa załącznik nr 4 do uchwały.

§ 3. 1. Nakładka na kartę do głosowania sporządzana w alfabecie Braille'a, zwana dalej „nakładką na kartę”, w wyborach do Sejmu Rzeczypospolitej Polskiej:

- 1) wykonywana jest z przezroczystego trójwarstwowego materiału plastycznego politereftalan etylenu, znanego także pod nazwami PET, R-PET, A-PET, o grubości pomiędzy 0,25 do 0,3 mm i gęstości 1,35 g/cm<sup>3</sup>;
- 2) sporządzana jest w formacie A4 lub B4, w zależności od formatu karty do głosowania w danym okręgu wyborczym; ponadto u góry, u dołu oraz z prawej strony znajdują się zakładki podtrzymujące kartę do głosowania;
- 3) ma ścięty prawy górny róg;
- 4) pośrodku nakładki na kartę, w górnej jej części, umieszczony jest odpowiednio napis „Nakładka na kartę do głosowania w wyborach do Sejmu Rzeczypospolitej Polskiej. Format A4” lub „Nakładka na kartę do głosowania w wyborach do Sejmu Rzeczypospolitej Polskiej. Format B4”, zapisany alfabetem Braille'a w standardzie Marburg Medium;
- 5) w miejscach odpowiadających umieszczonej na karcie do głosowania kratce przeznaczonej na oddanie głosu wycięta jest kratka, a następnie umieszczona jest liczba porządkowa zapisana alfabetem Braille'a;
- 6) na nakładce na kartę wycina się 40 krutek;
- 7) u dołu nakładki nakleja się sporządzoną pismem płaskim naklejkę informującą o rodzaju nakładki.

2. Wzór oraz szczegółowe warunki techniczne nakładki na kartę w wyborach do Sejmu Rzeczypospolitej Polskiej sporządzanej:

- 1) w formacie A4 określa załącznik nr 5 do uchwały;
- 2) w formacie B4 określa załącznik nr 6 do uchwały.

§ 4. 1. Nakładka na kartę w wyborach do Senatu Rzeczypospolitej Polskiej:

- 1) wykonywana jest z przezroczystego trójwarstwowego materiału plastycznego politereftalan etylenu, znanego także pod nazwami PET, R-PET, A-PET, o grubości pomiędzy 0,25 do 0,3 mm i gęstości 1,35 g/cm<sup>3</sup>;
- 2) sporządzana jest w formacie A4 lub A5, w zależności od formatu karty do głosowania w danym okręgu wyborczym; ponadto u góry, u dołu oraz z prawej strony znajdują się zakładki podtrzymujące kartę do głosowania;
- 3) ma ścięty prawy górny róg;
- 4) u dołu nakładki nakleja się sporządzoną pismem płaskim naklejkę informującą o rodzaju nakładki.

2. W przypadku nakładki na kartę w wyborach do Senatu Rzeczypospolitej Polskiej w okręgu wyborczym, w którym zarejestrowano więcej niż jednego kandydata na senatora:

- 1) w górnej części, pośrodku nakładki na kartę, umieszcza się napis „Nakładka na kartę do głosowania w wyborach do Senatu Rzeczypospolitej Polskiej. Kandydaci na senatora”, zapisany alfabetem Braille'a w standardzie Marburg Medium;
- 2) na nakładce na kartę wycina się 14 krutek;
- 3) przepis § 3 ust. 1 pkt 5 stosuje się.

3. W przypadku nakładki na kartę w wyborach do Senatu Rzeczypospolitej Polskiej w okręgu wyborczym, w którym zarejestrowano jednego kandydata na senatora:

- 1) w górnej części, pośrodku nakładki na kartę, umieszcza się napis „Nakładka na kartę do głosowania w wyborach do Senatu Rzeczypospolitej Polskiej. Kandydat na senatora”, zapisany alfabetem Braille'a w standardzie Marburg Medium;
- 2) w miejscach odpowiadających umieszczonym na karcie do głosowania kratkom przeznaczonym na oddanie głosu wycina się kratki, a następnie umieszcza się odpowiednio wyrazy „TAK” i „NIE” zapisane alfabetem Braille'a.

4. Wzór oraz szczegółowe warunki techniczne nakładki na kartę w wyborach do Senatu Rzeczypospolitej Polskiej w okręgu wyborczym, w którym zarejestrowano:

- 1) więcej niż jednego kandydata na senatora, określa załącznik nr 7 do uchwały;
- 2) jednego kandydata na senatora, określa załącznik nr 8 do uchwały.

§ 5. Traci moc uchwała Państwowej Komisji Wyborczej z dnia 17 sierpnia 2011 r. w sprawie wzorów kart do głosowania oraz nakładek na karty do głosowania sporządzonych w alfabecie Braille'a, w wyborach do Sejmu Rzeczypospolitej Polskiej i do Senatu Rzeczypospolitej Polskiej dla obwodów głosowania utworzonych w kraju (M.P. Nr 80, poz. 805).

§ 6. Uchwała wchodzi w życie z dniem podjęcia i podlega ogłoszeniu.

## WZÓR

Okręg wyborczy nr .....

kartka 1 z .....

(siedziba okręgowej komisji wyborczej)

**KARTA DO GŁOSOWANIA**  
w wyborach do Sejmu Rzeczypospolitej Polskiej  
w dniu .....**INFORMACJA**

Niniejsza karta jest wielokartkową kartą do głosowania zawierającą listy kandydatów na posłów. Na karcie tej głosować można tylko na jedną listę, stawiając znak "x" w kratce z lewej strony obok nazwiska jednego z kandydatów z tej listy, przez co wskazuje się jego pierwszeństwo do otrzymania mandatu. Postawienie znaku "x" w kratce obok nazwisk kandydatów z różnych list (na więcej niż jednej kartce karty do głosowania) lub niepostawienie znaku "x" w żadnej kratce powoduje nieważność głosu.

Przez znak "x" należy rozumieć dwie przecinające się linie w obrębie kratki.

miejsce  
na  
pieczęć  
obwodowej  
komisji  
wyborczej

pieczęć okręgowej  
komisji wyborczej



Okręg wyborczy nr .....  
 .....  
 (siedziba okręgowej komisji wyborczej)

.....  
 (nazwa lub skrót nazwy komitetu wyborczego)

Lista nr .....

KANDYDACI NA POSŁÓW

.....  
 kartka ..... z .....

01.  BBBBBBBBBB Aaaaaaaaaaaaa  
 02.  BBBBBBBBBB Aaaaaaaaaaaaa  
 03.  BBBBBBBBBB Aaaaaaaaaaaaa  
 04.  BBBBBBBBBB Aaaaaaaaaaaaa  
 05.  BBBBBBBBBB Aaaaaaaaaaaaa  
 06.  BBBBBBBBBB Aaaaaaaaaaaaa  
 07.  BBBBBBBBBB Aaaaaaaaaaaaa  
 08.  BBBBBBBBBB Aaaaaaaaaaaaa  
 09.  BBBBBBBBBB Aaaaaaaaaaaaa  
 10.  BBBBBBBBBB Aaaaaaaaaaaaa  
 11.  BBBBBBBBBB Aaaaaaaaaaaaa  
 12.  BBBBBBBBBB Aaaaaaaaaaaaa  
 13.  BBBBBBBBBB Aaaaaaaaaaaaa  
 14.  BBBBBBBBBB Aaaaaaaaaaaaa  
 15.  BBBBBBBBBB Aaaaaaaaaaaaa  
 16.  BBBBBBBBBB Aaaaaaaaaaaaa  
 17.  BBBBBBBBBB Aaaaaaaaaaaaa  
 18.  BBBBBBBBBB Aaaaaaaaaaaaa  
 19.  BBBBBBBBBB Aaaaaaaaaaaaa  
 20.  BBBBBBBBBB Aaaaaaaaaaaaa

21.  BBBBBBBBBB Aaaaaaaaaaaaa  
 22.  BBBBBBBBBB Aaaaaaaaaaaaa  
 23.  BBBBBBBBBB Aaaaaaaaaaaaa  
 24.  BBBBBBBBBB Aaaaaaaaaaaaa  
 25.  BBBBBBBBBB Aaaaaaaaaaaaa  
 26.  BBBBBBBBBB Aaaaaaaaaaaaa  
 27.  BBBBBBBBBB Aaaaaaaaaaaaa  
 28.  BBBBBBBBBB Aaaaaaaaaaaaa  
 29.  BBBBBBBBBB Aaaaaaaaaaaaa  
 30.  BBBBBBBBBB Aaaaaaaaaaaaa  
 31.  BBBBBBBBBB Aaaaaaaaaaaaa  
 32.  BBBBBBBBBB Aaaaaaaaaaaaa  
 33.  BBBBBBBBBB Aaaaaaaaaaaaa  
 34.  BBBBBBBBBB Aaaaaaaaaaaaa  
 35.  BBBBBBBBBB Aaaaaaaaaaaaa  
 36.  BBBBBBBBBB Aaaaaaaaaaaaa  
 37.  BBBBBBBBBB Aaaaaaaaaaaaa  
 38.  BBBBBBBBBB Aaaaaaaaaaaaa  
 39.  BBBBBBBBBB Aaaaaaaaaaaaa  
 40.  BBBBBBBBBB Aaaaaaaaaaaaa

A - 69 mm    E - 13 mm  
 B - 185 mm    F - 88 mm  
 C - 4 mm  
 D - 6 mm

6 mm na 6 mm - grubość linii 1 punkt

## WZÓR

Okręg wyborczy nr .....

kartka 1 z .....

(siedziba okręgowej komisji wyborczej)

**KARTA DO GŁOSOWANIA**  
w wyborach do Sejmu Rzeczypospolitej Polskiej  
w dniu .....

**INFORMACJA**

Niniejsza karta jest wielokartkową kartą do głosowania zawierającą listy kandydatów na posłów. Na karcie tej głosować można tylko na jedną listę, stawiając znak "x" w kratce z lewej strony obok nazwiska jednego z kandydatów z tej listy, przez co wskazuje się jego pierwszeństwo do otrzymania mandatu. Postawienie znaku "x" w kratce obok nazwisk kandydatów z różnych list (na więcej niż jednej kartce karty do głosowania) lub niepostawienie znaku "x" w żadnej kratce powoduje nieważność głosu.

Przez znak "x" należy rozumieć dwie przecinające się linie w obrębie kratki.



Okręg wyborczy nr .....

kartka 2 z .....

(siedziba okręgowej komisji wyborczej)

### Spis treści

Listy kandydatów na posłów

Kartka

.....  
(nazwa lub skrót nazwy komitetu wyborczego).....  
(nazwa lub skrót nazwy komitetu wyborczego).....  
(nazwa lub skrót nazwy komitetu wyborczego).....  
(nazwa lub skrót nazwy komitetu wyborczego).....  
(nazwa lub skrót nazwy komitetu wyborczego).....  
(nazwa lub skrót nazwy komitetu wyborczego).....  
(nazwa lub skrót nazwy komitetu wyborczego).....  
(nazwa lub skrót nazwy komitetu wyborczego).....  
(nazwa lub skrót nazwy komitetu wyborczego).....  
(nazwa lub skrót nazwy komitetu wyborczego)

kartka ..... z .....

Okręg wyborczy nr .....

(siedziba okręgowej komisji wyborczej)

Lista nr .....

(nazwa lub skrót nazwy komitetu wyborczego)

**KANDYDACI NA POSŁÓW**

A	C	D	01. <input type="checkbox"/> BBBBBBBBBB Aaaaaaaaaa 02. <input type="checkbox"/> BBBBBBBBBB Aaaaaaaaaa 03. <input type="checkbox"/> BBBBBBBBBB Aaaaaaaaaa 04. <input type="checkbox"/> BBBBBBBBBB Aaaaaaaaaa 05. <input type="checkbox"/> BBBBBBBBBB Aaaaaaaaaa 06. <input type="checkbox"/> BBBBBBBBBB Aaaaaaaaaa 07. <input type="checkbox"/> BBBBBBBBBB Aaaaaaaaaa 08. <input type="checkbox"/> BBBBBBBBBB Aaaaaaaaaa 09. <input type="checkbox"/> BBBBBBBBBB Aaaaaaaaaa 10. <input type="checkbox"/> BBBBBBBBBB Aaaaaaaaaa 11. <input type="checkbox"/> BBBBBBBBBB Aaaaaaaaaa 12. <input type="checkbox"/> BBBBBBBBBB Aaaaaaaaaa 13. <input type="checkbox"/> BBBBBBBBBB Aaaaaaaaaa 14. <input type="checkbox"/> BBBBBBBBBB Aaaaaaaaaa 15. <input type="checkbox"/> BBBBBBBBBB Aaaaaaaaaa 16. <input type="checkbox"/> BBBBBBBBBB Aaaaaaaaaa 17. <input type="checkbox"/> BBBBBBBBBB Aaaaaaaaaa 18. <input type="checkbox"/> BBBBBBBBBB Aaaaaaaaaa 19. <input type="checkbox"/> BBBBBBBBBB Aaaaaaaaaa 20. <input type="checkbox"/> BBBBBBBBBB Aaaaaaaaaa	21. <input type="checkbox"/> BBBBBBBBBB Aaaaaaaaaa 22. <input type="checkbox"/> BBBBBBBBBB Aaaaaaaaaa 23. <input type="checkbox"/> BBBBBBBBBB Aaaaaaaaaa 24. <input type="checkbox"/> BBBBBBBBBB Aaaaaaaaaa 25. <input type="checkbox"/> BBBBBBBBBB Aaaaaaaaaa 26. <input type="checkbox"/> BBBBBBBBBB Aaaaaaaaaa 27. <input type="checkbox"/> BBBBBBBBBB Aaaaaaaaaa 28. <input type="checkbox"/> BBBBBBBBBB Aaaaaaaaaa 29. <input type="checkbox"/> BBBBBBBBBB Aaaaaaaaaa 30. <input type="checkbox"/> BBBBBBBBBB Aaaaaaaaaa 31. <input type="checkbox"/> BBBBBBBBBB Aaaaaaaaaa 32. <input type="checkbox"/> BBBBBBBBBB Aaaaaaaaaa 33. <input type="checkbox"/> BBBBBBBBBB Aaaaaaaaaa 34. <input type="checkbox"/> BBBBBBBBBB Aaaaaaaaaa 35. <input type="checkbox"/> BBBBBBBBBB Aaaaaaaaaa 36. <input type="checkbox"/> BBBBBBBBBB Aaaaaaaaaa 37. <input type="checkbox"/> BBBBBBBBBB Aaaaaaaaaa 38. <input type="checkbox"/> BBBBBBBBBB Aaaaaaaaaa 39. <input type="checkbox"/> BBBBBBBBBB Aaaaaaaaaa 40. <input type="checkbox"/> BBBBBBBBBB Aaaaaaaaaa	F
---	---	---	--	--	---

B

A - 61 mm E - 13 mm  
 B - 227,5 mm F - 110 mm  
 C - 8 mm  6 mm na 6 mm - grubość linii 1 punkt  
 D - 6 mm

WZÓR

Okręg wyborczy nr .....

(siedziba okręgowej komisji wyborczej)

**KARTA DO GŁOSOWANIA**  
**w wyborach do Senatu Rzeczypospolitej Polskiej**  
**w dniu .....**

**KANDYDACI NA SENATORA**

01. BBBBBBBBBBB Aaaaaaaaaaaaa  
 zgłoszony(-a) przez .....  
(nazwa lub skrót nazwy komitetu wyborczego)

02. BBBBBBBBBBB Aaaaaaaaaaaaa  
 zgłoszony(-a) przez .....  
(nazwa lub skrót nazwy komitetu wyborczego)

03. BBBBBBBBBBB Aaaaaaaaaaaaa  
 zgłoszony(-a) przez .....  
(nazwa lub skrót nazwy komitetu wyborczego)

04. BBBBBBBBBBB Aaaaaaaaaaaaa  
 zgłoszony(-a) przez .....  
(nazwa lub skrót nazwy komitetu wyborczego)

05. BBBBBBBBBBB Aaaaaaaaaaaaa  
 zgłoszony(-a) przez .....  
(nazwa lub skrót nazwy komitetu wyborczego)

06. BBBBBBBBBBB Aaaaaaaaaaaaa  
 zgłoszony(-a) przez .....  
(nazwa lub skrót nazwy komitetu wyborczego)

07. BBBBBBBBBBB Aaaaaaaaaaaaa  
 zgłoszony(-a) przez .....  
(nazwa lub skrót nazwy komitetu wyborczego)

08. BBBBBBBBBBB Aaaaaaaaaaaaa  
 zgłoszony(-a) przez .....  
(nazwa lub skrót nazwy komitetu wyborczego)

09. BBBBBBBBBBB Aaaaaaaaaaaaa  
 zgłoszony(-a) przez .....  
(nazwa lub skrót nazwy komitetu wyborczego)

10. BBBBBBBBBBB Aaaaaaaaaaaaa  
 zgłoszony(-a) przez .....  
(nazwa lub skrót nazwy komitetu wyborczego)

11. BBBBBBBBBBB Aaaaaaaaaaaaa  
 zgłoszony(-a) przez .....  
(nazwa lub skrót nazwy komitetu wyborczego)

12. BBBBBBBBBBB Aaaaaaaaaaaaa  
 zgłoszony(-a) przez .....  
(nazwa lub skrót nazwy komitetu wyborczego)

13. BBBBBBBBBBB Aaaaaaaaaaaaa  
 zgłoszony(-a) przez .....  
(nazwa lub skrót nazwy komitetu wyborczego)

14. BBBBBBBBBBB Aaaaaaaaaaaaa  
 zgłoszony(-a) przez .....  
(nazwa lub skrót nazwy komitetu wyborczego)

**INFORMACJA**  
 Głosować można na jednego kandydata, stawiając znak "x" w kratce z lewej strony obok nazwiska kandydata, na którego wyborca głosuje. Postawienie znaku "x" w więcej niż 1 kratce lub niepostawienie znaku "x" w żadnej kratce powoduje nieważność głosu. Przez znak "x" należy rozumieć dwie przecinające się linie w obrębie kratki.

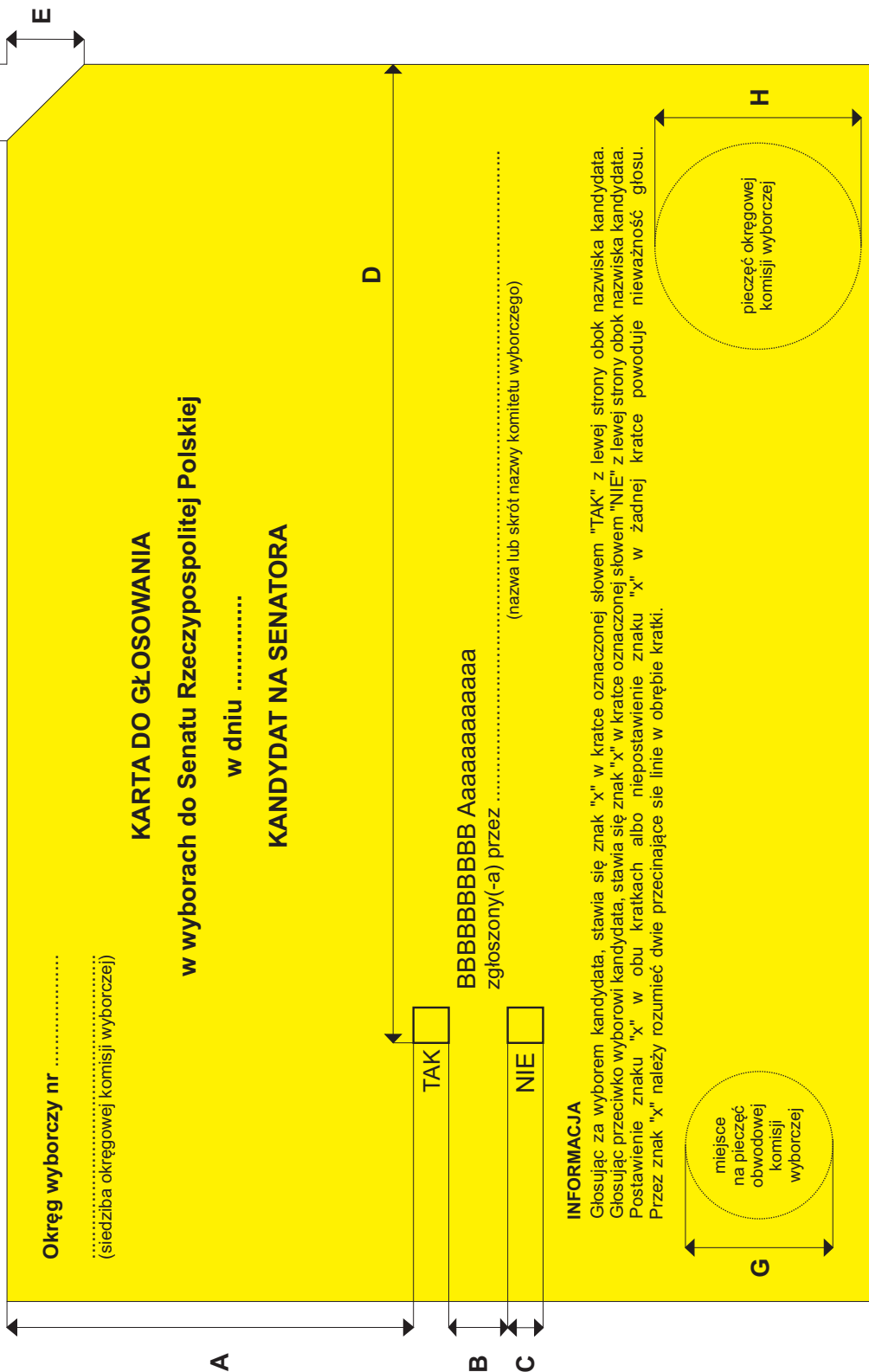
miejsce na pieczęć obwodowej komisji wyborczej

pieczęć okręgowej komisji wyborczej

- A - 52,5 mm
  - B - 6,5 mm
  - C - 6 mm
  - D - 177 mm
  - E - 13 mm
  - F - 25 mm
  - G - 35 mm
- 6 mm na 6 mm - grubość linii 1 punkt

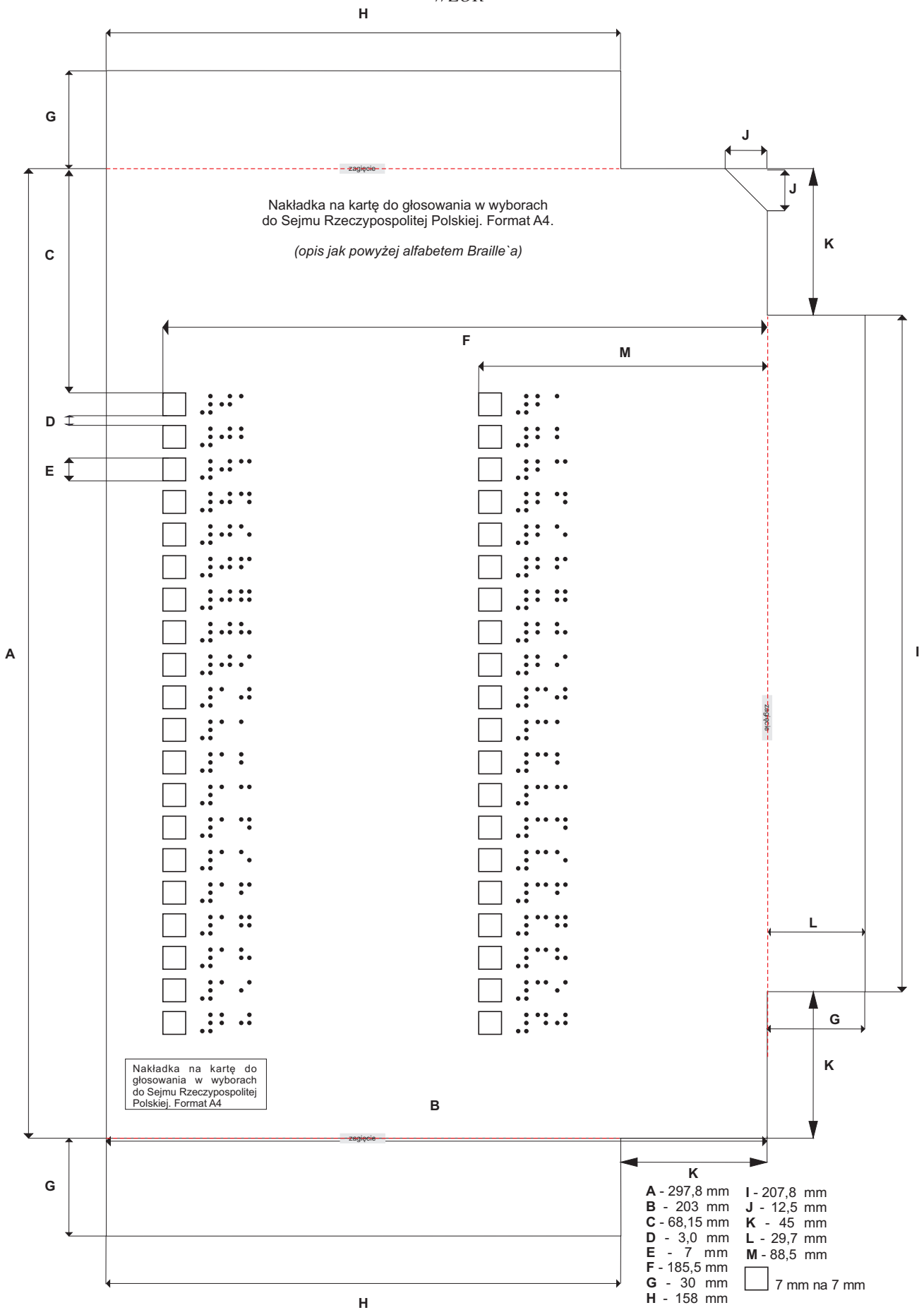
Załącznik nr 4

WZÓR

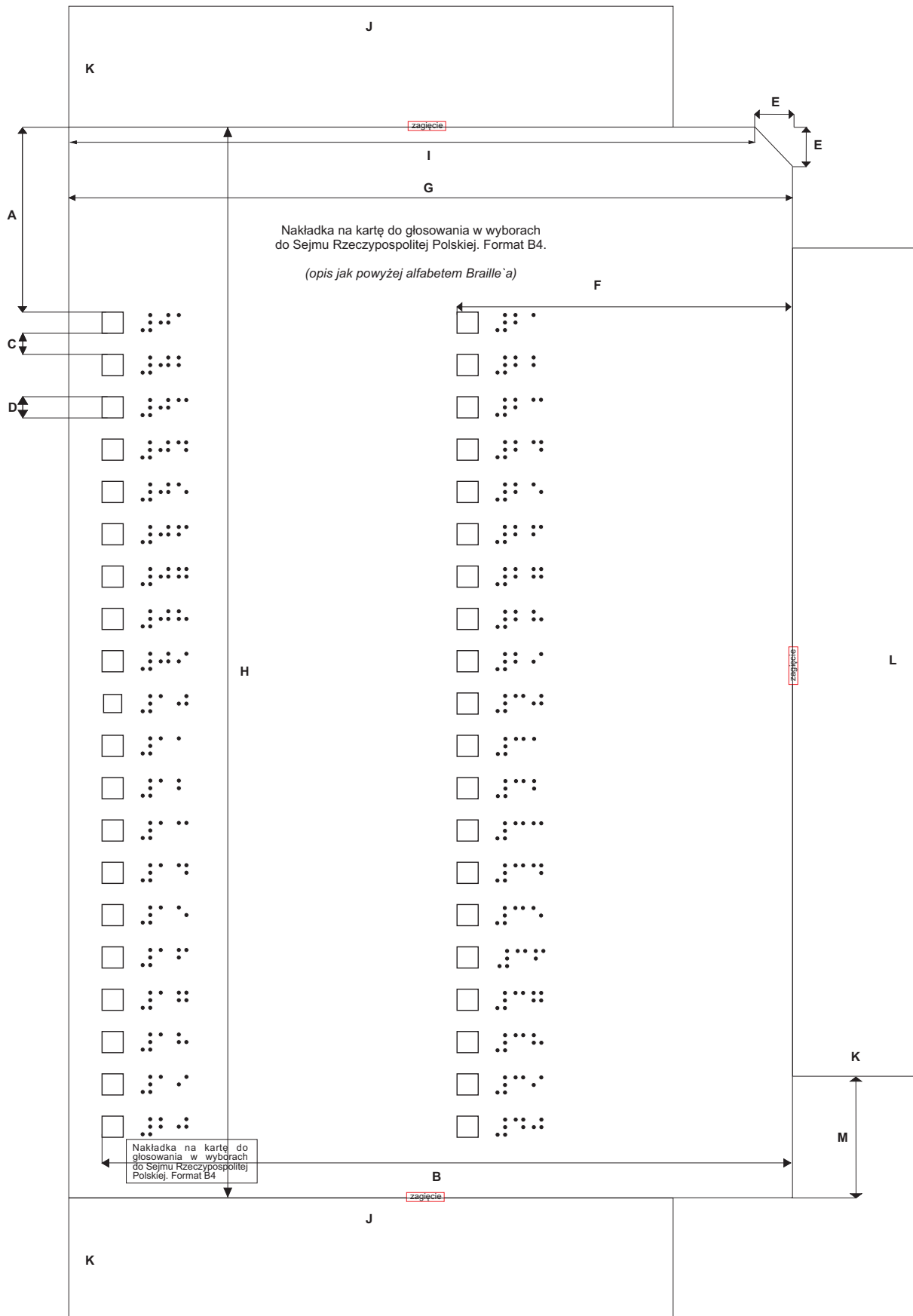


- A - 69 mm    E - 13 mm    I - 8 mm
  - B - 10 mm    J - 8 mm
  - C - 6 mm    G - 25 mm
  - D - 166 mm    H - 35 mm
- grubość linii 1 punkt

WZÓR

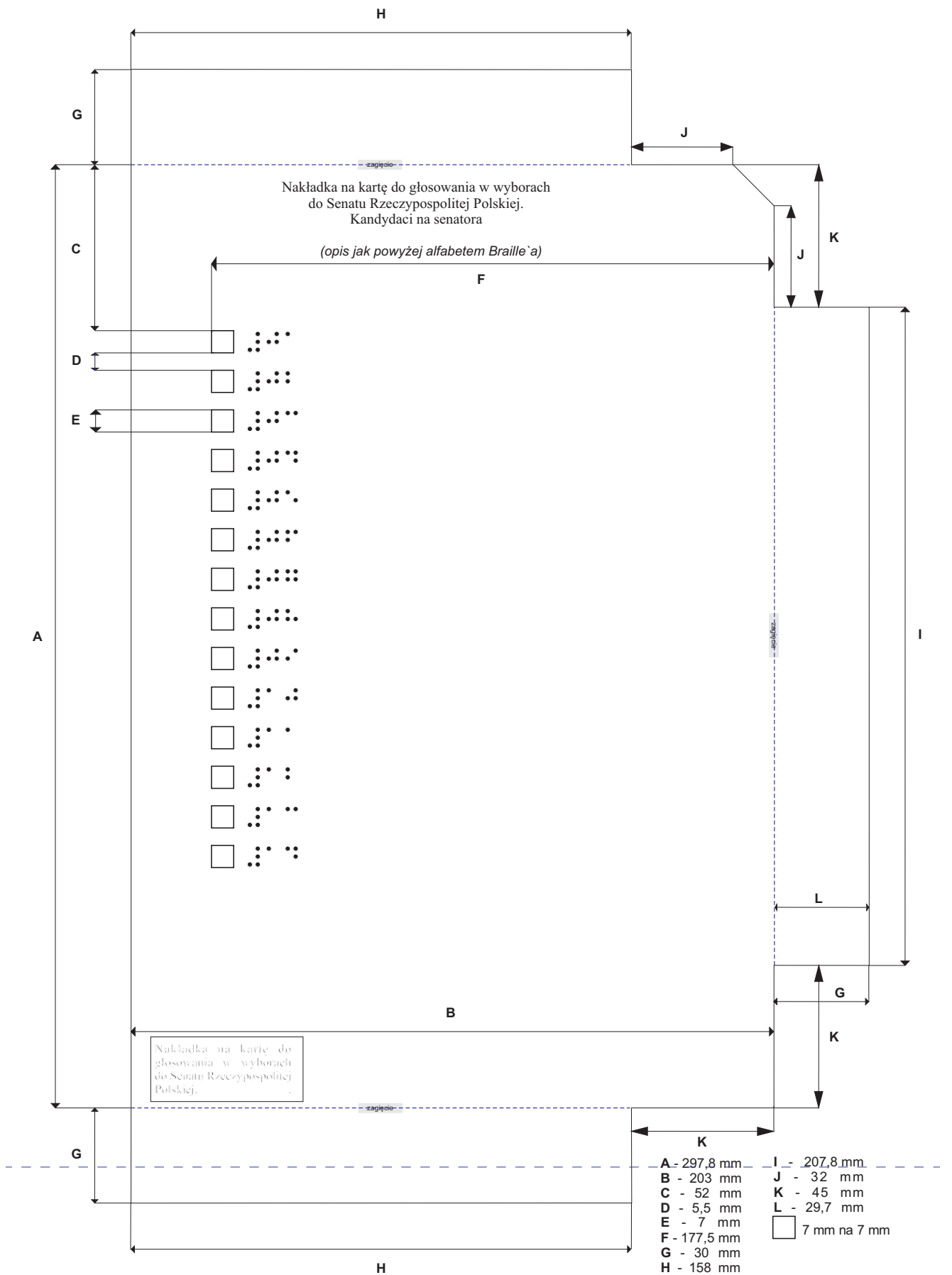


WZÓR

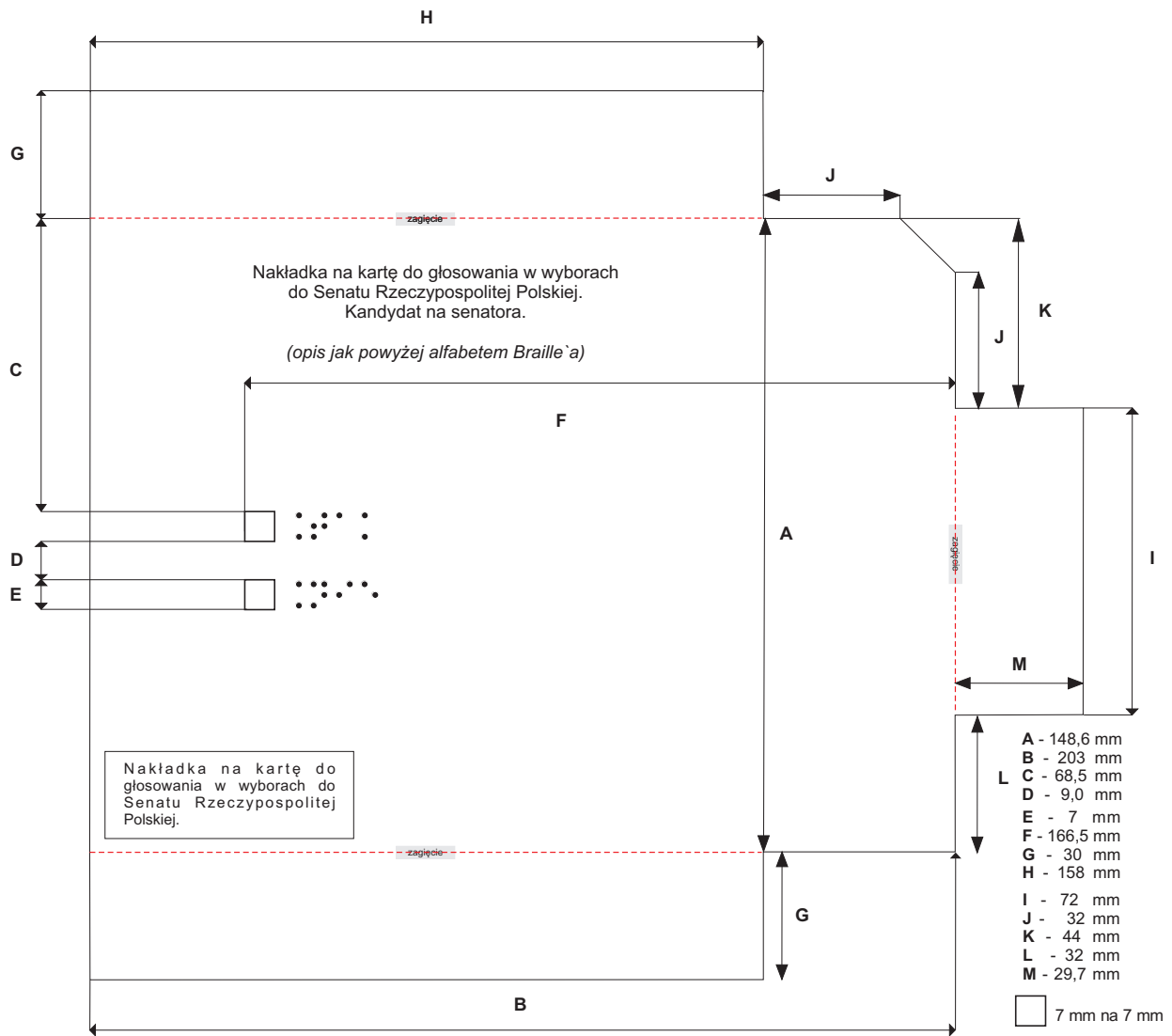


- A - 60,9 mm    E - 13 mm    I - 226,4 mm    M - 40 mm
- B - 228 mm    F - 110,5 mm    J - 200 mm     7 mm na 7 mm
- C - 8 mm    G - 239,4 mm    K - 40 mm
- D - 6 mm    H - 353,8 mm    L - 274 mm

WZÓR



WZÓR



Nakładka na kartę do głosowania w wyborach do Senatu Rzeczypospolitej Polskiej.

- A - 148,6 mm
  - B - 203 mm
  - C - 68,5 mm
  - D - 9,0 mm
  - E - 7 mm
  - F - 166,5 mm
  - G - 30 mm
  - H - 158 mm
  - I - 72 mm
  - J - 32 mm
  - K - 44 mm
  - L - 32 mm
  - M - 29,7 mm
- 7 mm na 7 mm