

Warszawa, dnia 20 marca 2026 r.

Poz. 381

**OBWIESZCZENIE  
MINISTRA SPRAWIEDLIWOŚCI**

z dnia 10 lutego 2026 r.

**w sprawie ogłoszenia jednolitego tekstu rozporządzenia Ministra Sprawiedliwości w sprawie umundurowania i wyposażenia polowego funkcjonariuszy Służby Więziennej**

1. Na podstawie art. 16 ust. 3 ustawy z dnia 20 lipca 2000 r. o ogłaszaniu aktów normatywnych i niektórych innych aktów prawnych (Dz. U. z 2019 r. poz. 1461) ogłasza się w załączniku do niniejszego obwieszczenia jednolity tekst rozporządzenia Ministra Sprawiedliwości z dnia 22 czerwca 2018 r. w sprawie umundurowania i wyposażenia polowego funkcjonariuszy Służby Więziennej (Dz. U. z 2024 r. poz. 532), z uwzględnieniem zmian wprowadzonych:

- 1) rozporządzeniem Ministra Sprawiedliwości z dnia 5 kwietnia 2024 r. zmieniającym rozporządzenie w sprawie umundurowania i wyposażenia polowego funkcjonariuszy Służby Więziennej (Dz. U. poz. 538);
- 2) rozporządzeniem Ministra Sprawiedliwości z dnia 24 kwietnia 2025 r. zmieniającym rozporządzenie w sprawie umundurowania i wyposażenia polowego funkcjonariuszy Służby Więziennej (Dz. U. poz. 653);
- 3) rozporządzeniem Ministra Sprawiedliwości z dnia 13 grudnia 2025 r. zmieniającym rozporządzenie w sprawie umundurowania i wyposażenia polowego funkcjonariuszy Służby Więziennej (Dz. U. poz. 1816).

2. Podany w załączniku do niniejszego obwieszczenia tekst jednolity rozporządzenia nie obejmuje:

- 1) § 2 rozporządzenia Ministra Sprawiedliwości z dnia 5 kwietnia 2024 r. zmieniającego rozporządzenie w sprawie umundurowania i wyposażenia polowego funkcjonariuszy Służby Więziennej (Dz. U. poz. 538), który stanowi:

„§ 2. Rozporządzenie wchodzi w życie po upływie 14 dni od dnia ogłoszenia.”;

- 2) § 2 i § 3 rozporządzenia Ministra Sprawiedliwości z dnia 24 kwietnia 2025 r. zmieniającego rozporządzenie w sprawie umundurowania i wyposażenia polowego funkcjonariuszy Służby Więziennej (Dz. U. poz. 653), które stanowią:

„§ 2. 1. Funkcjonariusze wchodzący w skład Grup Interwencyjnych Służby Więziennej, zwanych dalej „GISW”, są obowiązani do noszenia wyposażenia polowego interwencyjnego oraz oznak GISW, o których mowa w rozporządzeniu zmienianym w § 1 w brzmieniu nadanym niniejszym rozporządzeniem, od dnia 1 lipca 2025 r.

2. Wzory umundurowania, wyposażenia polowego oraz odzieży taktycznej określone w rozporządzeniu zmienianym w § 1 w brzmieniu dotychczasowym mogą być użytkowane przez funkcjonariuszy wchodzących w skład GISW do dnia 30 czerwca 2025 r.

3. Funkcjonariusz wchodzący w skład GISW, który otrzymał składniki umundurowania lub wyposażenia polowego przed dniem wejścia w życie niniejszego rozporządzenia, do dnia 30 czerwca 2025 r. otrzyma oznaki GISW oraz oznaki interwencyjne GISW w liczbie niezbędnej do dostosowania posiadanego umundurowania i wyposażenia polowego do wymogów wynikających z przepisów § 8f rozporządzenia zmienianego w § 1.

§ 3. Rozporządzenie wchodzi w życie po upływie 14 dni od dnia ogłoszenia.”;

- 3) § 2 rozporządzenia Ministra Sprawiedliwości z dnia 13 grudnia 2025 r. zmieniającego rozporządzenie w sprawie umundurowania i wyposażenia polowego funkcjonariuszy Służby Więziennej (Dz. U. poz. 1816), który stanowi:

„§ 2. Rozporządzenie wchodzi w życie po upływie 14 dni od dnia ogłoszenia.”.

Minister Sprawiedliwości: *W. Żurek*

Załącznik do obwieszczenia Ministra Sprawiedliwości  
z dnia 10 lutego 2026 r. (Dz. U. poz. 381)

## ROZPORZĄDZENIE MINISTRA SPRAWIEDLIWOŚCI

z dnia 22 czerwca 2018 r.

### w sprawie umundurowania i wyposażenia polowego funkcjonariuszy Służby Więziennej

Na podstawie art. 155 ust. 4 ustawy z dnia 9 kwietnia 2010 r. o Służbie Więziennej (Dz. U. z 2025 r. poz. 1750 i 1823) zarządza się, co następuje:

#### § 1. Rozporządzenie określa:

- 1) szczegółowy tryb realizacji uprawnień funkcjonariuszy Służby Więziennej, zwanych dalej „funkcjonariuszami”, w służbie stałej i przygotowawczej do umundurowania i wyposażenia polowego oraz sposób ustalania okresów użytkowania i używalności przedmiotów mundurowych i wyposażenia polowego będących w użytkowaniu i częstotliwość ustalania stanu jakościowego posiadanego przez funkcjonariusza umundurowania i wyposażenia polowego;
- 2) wzory umundurowania, oznaki służby i dystynkcje funkcjonariuszy oraz wzory wyposażenia polowego;
- 3) warunki i sposób noszenia umundurowania i wyposażenia polowego oraz orderów, odznaczeń, medali, odznak i znaków identyfikacyjnych;
- 4) normy umundurowania dla funkcjonariuszy w służbie stałej i służbie przygotowawczej, formy ich realizacji oraz ilości i okresy używalności przedmiotów umundurowania i wyposażenia polowego określonych w tych normach, które podlegają zwrotowi.

#### § 2. 1. Umundurowanie składa się z zestawu:

- 1) wyjściowego – letniego i zimowego;
- 2) służbowego.

2. Wyposażenie polowe dzieli się na specjalne i interwencyjne.

3. Wzory, opis, warunki oraz sposób noszenia składników umundurowania i wyposażenia polowego są określone w załączniku nr 1 do rozporządzenia.

4. Normy należności składników umundurowania dla funkcjonariuszy w służbie przygotowawczej są określone w tabeli nr 1 w załączniku nr 2 do rozporządzenia.

5. Normy należności składników umundurowania dla funkcjonariuszy w służbie stałej są określone w tabeli nr 2 w załączniku nr 2 do rozporządzenia.

6. Normy uzupełniające należności składników umundurowania dla funkcjonariuszy, którym nadano wyższy stopień Służby Więziennej, są określone w tabelach nr 3–6 w załączniku nr 2 do rozporządzenia.

7. Normy należności dla funkcjonariuszy wchodzących w skład kompanii honorowej, dowódcy uroczystości, dowódcy kompanii honorowej i poczty sztandarowej są określone w tabelach nr 9 i 10 w załączniku nr 2 do rozporządzenia.

§ 3. 1. Prawo do umundurowania i wyposażenia polowego funkcjonariusz nabywa z chwilą nawiązania stosunku służbowego.

2. Umundurowanie wydane funkcjonariuszowi w okresie służby przygotowawczej po mianowaniu do służby stałej jest zaliczane na poczet bieżącej należności.

§ 4. 1. Wyposażenie polowe specjalne, które jest określone w tabeli nr 7 w załączniku nr 2 do rozporządzenia, przysługuje funkcjonariuszowi:

- 1) pełniącemu służbę:
  - a)<sup>1)</sup> na stanowisku kierownika i zastępcy kierownika jednostki organizacyjnej Służby Więziennej, zwanej dalej „jednostką organizacyjną”,

<sup>1)</sup> Ze zmianą wprowadzoną przez § 1 pkt 1 lit. a tiret pierwsze podwójne tiret pierwsze rozporządzenia Ministra Sprawiedliwości z dnia 24 kwietnia 2025 r. zmieniającego rozporządzenie w sprawie umundurowania i wyposażenia polowego funkcjonariuszy Służby Więziennej (Dz. U. poz. 653), które weszło w życie z dniem 4 czerwca 2025 r.

- b) (uchylona),<sup>2)</sup>
  - c)<sup>3)</sup> w działach ochrony, kwatermistrzowskim, łączności i informatyki, dozoru elektronicznego, penitencjarnym i terapeutycznym oraz w ośrodku diagnostycznym jednostki organizacyjnej,
  - d) w uczelni Służby Więziennej, zwanej dalej „Uczelnią”, w działach zabezpieczenia, inwestycji i logistyki, eksploatacyjnym, informatyki i łączności, pododdziałach szkolnych oraz na stanowisku nauczyciela akademickiego,
  - e)<sup>4)</sup> w Centralnym Zarządzie Służby Więziennej oraz w okręgowych inspektoratach Służby Więziennej;
- 2)<sup>5)</sup> będącemu uczestnikiem kursu przygotowawczego i szkolenia zawodowego, z wyłączeniem specjalizacji działów określonych w pkt 1 lit. c, i jest wydawane przez ośrodek szkolenia na czas kursu lub szkolenia zawodowego;
- 3) wykładowcy szkolenia strzeleckiego;
- 4) wyznaczonemu do drużyny strzeleckiej, pocztu sztandarowego, członkowi kompanii honorowej oraz przewodnikowi psa służbowego;
- 5)<sup>6)</sup> pełniącemu funkcję rzecznika prasowego jednostki organizacyjnej;
- 6)<sup>6)</sup> w służbie przygotowawczej, z działów służby niewymienionych w pkt 1 lit. c, który odbywa praktykę zawodową w jednostce organizacyjnej, i jest wydawane na czas praktyki zawodowej.

2. Za zgodą kierownika jednostki organizacyjnej funkcjonariusz inny niż wymieniony w ust. 1 może otrzymać do użytkowania wyposażenie polowe specjalne, jeżeli jest to uzasadnione warunkami wykonywania zadań służbowych lub rodzajem szkolenia specjalistycznego.

3.<sup>7)</sup> Wyposażenie polowe interwencyjne, które jest określone w tabeli nr 8 w załączniku nr 2 do rozporządzenia, przysługuje funkcjonariuszowi wchodzącemu w skład Grupy Interwencyjnej Służby Więziennej, zwanej dalej „GISW”, oraz wykładowcy szkolenia technik interwencyjnych.

4. Funkcjonariusz, któremu nie przysługuje wyposażenie polowe specjalne, może dokonać zakupu takiego wyposażenia oraz nosić je podczas wykonywania obowiązków służbowych.

**§ 5. 1.** Podstawową formą realizacji uprawnienia funkcjonariusza do umundurowania stanowiącego pierwszą należność mundurową jest wydanie gotowych składników umundurowania według norm.

2. W przypadku braku możliwości realizacji uprawnienia w formie, o której mowa w ust. 1, realizacja uprawnienia do umundurowania może odbyć się przez:

- 1) wydanie materiału, oznak służby w kształcie półkolistym oraz zwrotu kosztów szycia i dodatków krawieckich;
- 2) wypłatę równowartości pieniężnej.

3. Normy materiałów na szycie umundurowania są określone w załączniku nr 3 do rozporządzenia.

4. Wypłata równowartości pieniężnej za składniki umundurowania realizowane w tej formie obliczana jest według cen obowiązujących w dniu powstania uprawnienia do umundurowania.

5. Realizacja uprawnienia funkcjonariusza do wyposażenia polowego odbywa się wyłącznie przez wydanie gotowych składników.

6. Funkcjonariuszowi mogą być wydane używane składniki wyposażenia polowego po ocenie ich wartości użytkowej uwzględniającej stopień zużycia przez okres dotychczasowego ich użytkowania i po ponownym, komisyjnym ustaleniu nowego okresu ich używalności.

<sup>2)</sup> Przez § 1 pkt 1 rozporządzenia Ministra Sprawiedliwości z dnia 13 grudnia 2025 r. zmieniającego rozporządzenie w sprawie umundurowania i wyposażenia polowego funkcjonariuszy Służby Więziennej (Dz. U. poz. 1816), które weszło w życie z dniem 2 stycznia 2026 r.

<sup>3)</sup> W brzmieniu ustalonym przez § 1 pkt 1 lit. a tiret pierwsze podwójne tiret drugie rozporządzenia, o którym mowa w odnośniku 1.

<sup>4)</sup> Dodana przez § 1 pkt 1 lit. a tiret pierwsze podwójne tiret trzecie rozporządzenia, o którym mowa w odnośniku 1.

<sup>5)</sup> W brzmieniu ustalonym przez § 1 pkt 1 lit. a tiret drugie rozporządzenia, o którym mowa w odnośniku 1.

<sup>6)</sup> Dodany przez § 1 pkt 1 lit. a tiret trzecie rozporządzenia, o którym mowa w odnośniku 1.

<sup>7)</sup> Ze zmianą wprowadzoną przez § 1 pkt 1 lit. b rozporządzenia, o którym mowa w odnośniku 1.

7. Ponowne wydanie funkcjonariuszowi składników wyposażenia polowego dopuszczalne jest w przypadku:

- 1) utraty lub zniszczenia składnika wyposażenia polowego z przyczyn niezawinionych przez funkcjonariusza w związku z wykonywaniem obowiązków służbowych lub zdarzeniem losowym;
- 2) utraty lub zniszczenia składnika wyposażenia polowego z winy funkcjonariusza;
- 3) po upływie okresu używalności i utraty wartości użytkowej składników wyposażenia polowego.

8. Ponowne wydanie funkcjonariuszowi składnika umundurowania, wydawanego w ramach pierwszej należności mundurowej, jest dopuszczalne w przypadku utraty lub zniszczenia składnika umundurowania z przyczyn niezawinionych przez funkcjonariusza, z wyłączeniem naturalnego zużycia, w związku z wykonywaniem obowiązków służbowych lub zdarzeniem losowym.

9. Podstawą wydania składników umundurowania i wyposażenia polowego w związku z zaistnieniem przypadków, o których mowa w ust. 7 pkt 1 i 2 oraz w ust. 8, jest pisemny wniosek funkcjonariusza zatwierdzony przez kierownika jednostki organizacyjnej, w której funkcjonariusz pełni służbę, lub kierownika jednostki organizacyjnej, do której funkcjonariusz jest oddelegowany.

10. (uchylony).<sup>8)</sup>

11. (uchylony).<sup>8)</sup>

**§ 6. 1.** Składniki umundurowania i wyposażenia polowego mają okresy używalności, które są określone w załączniku nr 2 do rozporządzenia. Okresy używalności oznak służby są równe okresom używalności umundurowania, do którego zostały wydane.

2. Okresy używalności składników wyposażenia polowego są okresami minimalnymi, które mogą zostać wydłużone, jeżeli składniki te nadal mają właściwości użytkowe. Liczone są one od dnia realizacji należności.

3. Okres użytkowania liczony jest od dnia wydania składnika do dnia jego zwrotu lub utraty albo do dnia utraty uprawnień.

4. Do okresu użytkowania nie wlicza się czasu trwania urlopu bezpłatnego, urlopu wychowawczego oraz okresu zawieszenia w czynnościach służbowych.

5.<sup>9)</sup> Do oceny wartości użytkowej zwracanych składników wyposażenia polowego oraz składników niepodlegających zwrotowi, podczas ich wymiany po okresie używalności, kierownik jednostki organizacyjnej powołuje komisję.

**§ 7. 1.<sup>10)</sup>** W przypadku zwolnienia ze służby funkcjonariusza w służbie przygotowawczej na podstawie art. 96 ust. 1 i ust. 2 pkt 2, 5–8 ustawy z dnia 9 kwietnia 2010 r. o Służbie Więziennej, zwanej dalej „ustawą”, lub wygaśnięcia stosunku służbowego na podstawie art. 97 ust. 1 pkt 2–8 ustawy funkcjonariusz ten zwraca równowartość pieniężną za wydane składniki umundurowania za czas, jaki pozostał do końca okresu używalności tych składników, obliczoną według cen obowiązujących w dniu zwolnienia lub wygaśnięcia stosunku służbowego.

2. W przypadku realizacji uprawnienia do umundurowania w formie, o której mowa w § 5 ust. 2 pkt 1, funkcjonariusz, o którym mowa w ust. 1, zwraca równowartość pieniężną za czas, jaki pozostał do końca okresu używalności tych składników, obliczoną według dokonanego mu zwrotu kosztów poniesionych na ich wykonanie.

3. Składniki wyposażenia polowego podlegają zwrotowi wówczas, gdy ich okres używalności upłynął oraz gdy utraciły wartość użytkową, z wyjątkiem składników niepodlegających zwrotowi, zgodnie z tabelą nr 7 w załączniku nr 2 do rozporządzenia.

<sup>8)</sup> Przez § 1 pkt 2 rozporządzenia, o którym mowa w odnośniku 1.

<sup>9)</sup> W brzmieniu ustalonym przez § 1 pkt 3 rozporządzenia, o którym mowa w odnośniku 1.

<sup>10)</sup> W brzmieniu ustalonym przez § 1 rozporządzenia Ministra Sprawiedliwości z dnia 5 kwietnia 2024 r. zmieniającego rozporządzenie w sprawie umundurowania i wyposażenia polowego funkcjonariuszy Służby Więziennej (Dz. U. poz. 538), które weszło w życie z dniem 25 kwietnia 2024 r.

4.<sup>11)</sup> Funkcjonariusz w służbie stałej, który został zwolniony ze służby na podstawie art. 96 ust. 2 pkt 1 lub 5–7 ustawy lub którego stosunek służbowy wygasł na podstawie art. 97 ust. 1 pkt 2–8 ustawy, oraz funkcjonariusz w służbie przygotowawczej, który został zwolniony ze służby na podstawie art. 96 ustawy lub którego stosunek służbowy wygasł na podstawie art. 97 ust. 1 pkt 2–8 ustawy, w przypadku gdy wydano im sorty określone w załączniku nr 2 w tabelach nr 7 i 8, które nie podlegają zwrotowi, a których okres używalności nie upłynął, są obowiązani zwrócić równowartość pieniężną za te składniki wyposażenia za czas, jaki pozostał do końca okresu używalności, obliczoną według cen obowiązujących w dniu zwolnienia lub ustania stosunku służbowego.

5. W przypadku utraty lub zniszczenia składników wyposażenia polowego:

- 1) których okres używalności nie upłynął, a nie zachodzi przesłanka, o której mowa w § 5 ust. 7 pkt 1, funkcjonariusz zwraca ich równowartość pieniężną za czas, jaki pozostał do końca okresu używalności, nie mniejszą niż 20 % ich wartości, obliczoną według cen obowiązujących w dniu utraty lub zniszczenia składników;
- 2) których okres używalności upłynął, a nie zachodzi przesłanka, o której mowa w § 5 ust. 7 pkt 1, funkcjonariusz zwraca 20 % ich wartości pieniężnej, obliczonej według cen obowiązujących w dniu utraty lub zniszczenia składników.

6.<sup>12)</sup> Funkcjonariusz, któremu wygasło uprawnienie do wyposażenia polowego, jest obowiązany do zwrotu wydanych składników wyposażenia polowego, z wyjątkiem składników niepodlegających zwrotowi zgodnie z tabelami nr 7 i 8 w załączniku nr 2 do rozporządzenia, lub ich wykupu za równowartość pieniężną za czas, jaki pozostał do końca okresu używalności, obliczoną według cen obowiązujących w dniu wygaśnięcia uprawnienia do wyposażenia polowego.

7. W przypadku wygaśnięcia stosunku służbowego funkcjonariusza w związku z art. 97 ust. 1 pkt 9 i 10 ustawy wydane składniki umundurowania i wyposażenia polowego nie podlegają zwrotowi i są zdejmowane z ewidencji.

§ 8.<sup>13)</sup> 1. Funkcjonariusz na umundurowaniu i wyposażeniu polowym specjalnym nosi dystynkcje określające posiadany stopień Służby Więziennej, oznaki Służby Więziennej oraz znaki identyfikacyjne.

2. Funkcjonariusz na wyposażeniu polowym interwencyjnym nosi oznaki Służby Więziennej oraz znaki identyfikacyjne.

§ 8a. Funkcjonariusz na umundurowaniu wyjściowym na marynarce munduru wyjściowego zimowego i letniego, marynarce reprezentacyjnej, płaszczu wyjściowym zimowym, płaszczu reprezentacyjnym oraz na umundurowaniu służbowym na marynarce munduru służbowego nosi znak przynależności państwowej.

§ 8b. Funkcjonariusz na wyposażeniu polowym specjalnym i interwencyjnym na koszulce, koszuli z krótkim i długim rękawem oraz bluzie i kurtce nosi znak przynależności państwowej.

§ 8c. (uchylony).<sup>14)</sup>

§ 8d. Funkcjonariusz Uczelni nosi:

- 1) oznakę Uczelni na umundurowaniu wyjściowym na marynarce munduru wyjściowego zimowego i letniego, płaszczu wyjściowym zimowym oraz na umundurowaniu służbowym na marynarce munduru służbowego;
- 2) oznakę specjalną Uczelni na wyposażeniu polowym specjalnym na koszulce, koszuli z krótkim i długim rękawem oraz bluzie i kurtce.

§ 8e. Funkcjonariusz w służbie kandydackiej nosi oznakę służby kandydackiej na umundurowaniu służbowym na marynarce munduru służbowego oraz na wyposażeniu polowym specjalnym na koszulce, koszuli z krótkim i długim rękawem oraz bluzie i kurtce.

§ 8f.<sup>15)</sup> Funkcjonariusz wchodzący w skład GISW nosi:

- 1) oznakę GISW na umundurowaniu wyjściowym na marynarce munduru wyjściowego zimowego i letniego, płaszczu wyjściowym zimowym oraz na umundurowaniu służbowym na marynarce munduru służbowego;
- 2) oznakę GISW interwencyjną na wyposażeniu polowym interwencyjnym na koszulce interwencyjnej z długim rękawem, bluzie interwencyjnej letniej, bluzie interwencyjnej zimowej, kurtce interwencyjnej letniej i kurtce interwencyjnej zimowej.

<sup>11)</sup> W brzmieniu ustalonym przez § 1 pkt 4 lit. a rozporządzenia, o którym mowa w odnośniku 1.

<sup>12)</sup> Ze zmianą wprowadzoną przez § 1 pkt 4 lit. b rozporządzenia, o którym mowa w odnośniku 1.

<sup>13)</sup> W brzmieniu ustalonym przez § 1 pkt 5 rozporządzenia, o którym mowa w odnośniku 1.

<sup>14)</sup> Przez § 1 pkt 2 rozporządzenia, o którym mowa w odnośniku 2.

<sup>15)</sup> Dodany przez § 1 pkt 6 rozporządzenia, o którym mowa w odnośniku 1.

§ 9. 1. Funkcjonariusz do umundurowania może nosić ordery, odznaczenia, medale i odznaki oraz ich baretki.

2. Sposób noszenia orderów, odznaczeń, medali i odznak oraz ich baretek określa rozporządzenie Prezydenta Rzeczypospolitej Polskiej z dnia 10 listopada 1992 r. w sprawie opisu, materiału, wymiarów, wzorów rysunkowych oraz sposobu i okoliczności noszenia odznak orderów i odznaczeń (Dz. U. poz. 452, z późn. zm.<sup>16)</sup>).

3. Odznaki ustanowione przez Dyrektora Generalnego Służby Więziennej nosi się w sposób określony w przepisie stanowiącym.

§ 10. 1. Kierownik jednostki organizacyjnej może ustalić rodzaj umundurowania funkcjonariuszy podległej jednostki organizacyjnej na określonej okoliczność, zgodny z odpowiednimi normami umundurowania i wyposażenia polowego.

2. Okoliczności występowania w umundurowaniu ze sznurem galowym, orderami, medalami, odznakami oraz ich baretkami w zależności od charakteru wystąpienia i warunków atmosferycznych ustala:

- 1) w przypadku wystąpień grupowych – organizator przedsięwzięcia;
- 2) w przypadku wystąpień indywidualnych – funkcjonariusz.

§ 11. 1. Funkcjonariusz nosi umundurowanie oraz wyposażenie polowe stosownie do warunków atmosferycznych. Podstawowe zestawy umundurowania oraz wyposażenia polowego są określone w załączniku nr 4 do rozporządzenia.

2. Sposób łączenia składników umundurowania i wyposażenia polowego specjalnego jest określony w załączniku nr 5 do rozporządzenia.

3. Funkcjonariusz może nosić do umundurowania lub wyposażenia polowego:

- 1) zegarek na pasku w kolorze czarnym albo bransolecie w kolorze srebrnym lub złotym;
- 2) okulary korekcyjne;
- 3) okulary przeciwsłoneczne w czarnej lub metalowej oprawie;
- 4) drobną biżuterię (kolczyki, pierścionki, obrączki);
- 5) paznokcie pomalowane w kolorach pastelowych;
- 6) oznaki żałoby;
- 7) parasol w kolorze czarnym;
- 8) etui do telefonu w kolorze czarnym przypinane do paska;
- 9) torbę typu aktówka lub torbę na ramię w kolorze czarnym;
- 10)<sup>17)</sup> plecak w kolorze czarnym bądź szarym bez emblematów (wyłącznie do wyposażenia polowego specjalnego).

4. Podczas uroczystości funkcjonariusz nie może występować z przedmiotami określonymi w ust. 3 pkt 8 i 9.

5. Wygląd oraz sposób noszenia przedmiotów wymienionych w ust. 3 nie może naruszać powagi umundurowania i wyposażenia polowego.

§ 12. Niedopuszczalne jest:

- 1) noszenie składników umundurowania i wyposażenia polowego w połączeniu z przedmiotami ubioru cywilnego, z zastrzeżeniem § 11 ust. 3;
- 2) noszenie składników umundurowania i wyposażenia polowego w sposób inny niż określony w rozporządzeniu;
- 3) noszenie składników umundurowania i wyposażenia polowego, które nie zostały wykonane zgodnie z obowiązującymi wzorami i warunkami techniczno-technologicznymi;
- 4) występowanie w umundurowaniu lub wyposażeniu polowym w celach prywatnych.

<sup>16)</sup> Zmiany wymienionego rozporządzenia zostały ogłoszone w Dz. U. z 2006 r. poz. 1445, z 2007 r. poz. 353 i 1075, z 2010 r. poz. 1448, z 2012 r. poz. 590, z 2016 r. poz. 1777, z 2018 r. poz. 2076 oraz z 2022 r. poz. 1376.

<sup>17)</sup> Dodany przez § 1 pkt 7 rozporządzenia, o którym mowa w odnośniku 1.

**§ 13. 1.** Funkcjonariusz jest obowiązany do posiadania kompletnego umundurowania i wyposażenia polowego, zgodnie z obowiązującymi wzorami.

2. Umundurowanie i wyposażenie polowe funkcjonariusza podczas wykonywania obowiązków służbowych powinno być należycie dopasowane, czyste i wyprasowane.

3. Stan jakościowy umundurowania i wyposażenia polowego oraz zgodność składników mundurowych z obowiązującymi normami podlegają kontroli podczas zarządzanego nie rzadziej niż raz na dwa lata apelu mundurowego.

**§ 14.** Funkcjonariusz w stanie spoczynku zachowuje prawo do występowania w umundurowaniu wyjściowym podczas uroczystości państwowych, samorządowych, o charakterze patriotycznym i patriotyczno-religijnym.

**§ 15. 1.** Składniki umundurowania i wyposażenia polowego, których wzory obowiązywały do dnia wejścia w życie niniejszego rozporządzenia, są wydawane w pierwszej kolejności do wyczerpania zapasów magazynowych przez okres nie dłuższy niż 3 lata od dnia wejścia w życie rozporządzenia.

2. Użytkowanie składników umundurowania i wyposażenia polowego, o których mowa w ust. 1, jest dopuszczalne przez okres nie dłuższy niż 4 lata od dnia wejścia w życie rozporządzenia.

**§ 16.** Traci moc rozporządzenie Ministra Sprawiedliwości z dnia 7 lutego 2011 r. w sprawie umundurowania funkcjonariuszy Służby Więziennej (Dz. U. poz. 156).

**§ 17.** Rozporządzenie wchodzi w życie po upływie 14 dni od dnia ogłoszenia<sup>18)</sup>.

---

<sup>18)</sup> Rozporządzenie zostało ogłoszone w dniu 20 lipca 2018 r.

Załączniki do rozporządzenia Ministra Sprawiedliwości  
z dnia 22 czerwca 2018 r. (Dz. U. z 2026 r. poz. 381)

Załącznik nr 1<sup>19)</sup>

## CZEŚĆ I. WZORY, OPIS, WARUNKI ORAZ SPOSÓB NOSZENIA SKŁADNIKÓW UMUNDUROWANIA



### Mundur wyjściowy zimowy

**Opis** – wykonany jest z tkaniny w kolorze stalowoniebieskim. Składa się z marynarki munduru oraz spodni lub spódnicy.

**Marynarka munduru** – jednorzędowa z wykładanym kołnierzem i wyłogami, zapinana na cztery guziki mundurowe na prawą stronę w przypadku mężczyzn, na lewą stronę w przypadku kobiet. Na ramionach wszyte są naramienniki, na których umieszcza się dystynkcje. Naramienniki zapinane są na guziki mundurowe.

Rękawy gładkie, u dołu zakończone rozporkami z naszytymi guzikami mundurowymi. Na prawym rękawie naszyta jest oznaka służby w kształcie półkolistym, a w przypadku funkcjonariusza Uczelni dodatkowo poniżej naszyta jest oznaka Uczelni. Na lewym rękawie naszyty jest znak przynależności państwowej. Na piersiach i po bokach marynarki poniżej linii pasa naszyte są kieszenie z klapkami zapinanymi na guziki mundurowe. Szwy boczne zakończone są u dołu otwartymi rozporkami.

**Spodnie** – długie, biodrowe, bez mankietów. W przednich częściach nogawek wykonane są kieszenie boczne, a na prawej tylnej nogawce kieszeń zapinana na guzik. W górną część spodni wszyty jest pasek zapinany na guziki. Na pasku rozmieszczone są podtrzymywacze oraz naszyte są ściągacze zapinane na guziki. Na spodniach funkcjonariusza w stopniu generała i generała inspektora naszyte są dodatkowo lampasy w kolorze granatowym.

**Spódnica** – krój prosty, lekko zwężana ku dołowi. W górnej części tyłu, pośrodku, wszyty jest ekspres kryty. W dolnej części tyłu kryty rozporek. Góra spódnicy wykończona jest paskiem zapinany na guzik. Na pasku rozmieszczone są podtrzymywacze. Na spódnicy funkcjonariuszki w stopniu generała i generała inspektora naszyte są dodatkowo lampasy w kolorze granatowym.

**Warunki i sposób noszenia** – mundur nosi się tak, aby krawędzie rękawów marynarki munduru sięgały do nasady dłoni. Długość marynarki powinna być taka, aby w pozycji siedzącej dolna krawędź nie ulegała załamaniu. Krawędzie nogawek spodni powinny sięgać do obcasa buta, natomiast dolna krawędź spódnicy powinna znajdować się powyżej rzepki kolana, jednak nie więcej niż 5 cm.

<sup>19)</sup> Ze zmianami wprowadzonymi przez § 1 pkt 8 rozporządzenia, o którym mowa w odnośniku 1, oraz przez § 1 pkt 3 rozporządzenia, o którym mowa w odnośniku 2.

Mundur wyjściowy zimowy nosi się z koszulą wyjściową i krawatem, czapką wyjściową zimową i półbutami wyjściowymi lub butami zimowymi oraz w przypadku funkcjonariuszy w stopniu generała lub generała inspektora – z półbutami lakierkami. Okryciem wierzchnim może być jedynie płaszcz wyjściowy zimowy. Noszony jest w zależności od warunków atmosferycznych.

Mundur wyjściowy zimowy ze sznurem galowym, orderami, odznaczeniami, medalami i odznakami nosi się podczas uczestnictwa w obchodach świąt państwowych, wręczenia sztandarów, wręczenia orderów, odznaczeń i medali. Mundur wyjściowy ze sznurem galowym i baretkami orderów, odznaczeń, medali i odznakami nosi się podczas wystąpień w charakterze przedstawiciela Służby Więziennej na oficjalnych spotkaniach i uroczystościach, podczas uroczystości nadania stopnia i ślubowania funkcjonariuszy, innych okoliczności, w których zwyczajowo jest przyjęty strój wieczorowy, jeżeli funkcjonariusz występuje w umundurowaniu, podczas pogrzebów z udziałem asyst honorowych, chyba że kierownik jednostki lub organizator przedsięwzięcia określi na daną okoliczność występowanie bez sznura galowego. Noszenie munduru wyjściowego zimowego w czasie indywidualnego uczestnictwa w uroczystościach religijnych lub innych okolicznościach pozostawia się uznaniu funkcjonariusza.



#### **Mundur wyjściowy letni**

**Opis** – wykonany jest z tkaniny w kolorze stalowoniebieskim. Składa się z marynarki munduru oraz spodni lub spódnicy.

**Marynarka munduru** – jednorzędowa z wykładanym kołnierzem i wyłogami, zapinana na cztery guziki mundurowe na prawą stronę w przypadku mężczyzn, na lewą stronę w przypadku kobiet. Na ramionach wszyte są naramienniki, na których umieszcza się dystynkcje. Naramienniki zapinane są na guziki mundurowe.

Rękawy gładkie, u dołu zakończone rozporkami z naszytymi guzikami mundurowymi. Na prawym rękawie naszyta jest oznaka służby w kształcie półkolistym, a w przypadku funkcjonariusza Uczelni dodatkowo poniżej naszyta jest oznaka Uczelni. Na lewym rękawie naszyty jest znak przynależności państwowej. Na piersiach i po bokach marynarki poniżej linii pasa naszyte są kieszenie z klapkami zapinanymi na guziki mundurowe. Szwy boczne zakończone są u dołu otwartymi rozporkami.

**Spodnie** – długie, biodrowe, bez mankietów. W przednich częściach nogawek wykonane są kieszenie boczne, a na prawej tylnej nogawce kieszeń zapinana na guzik. W górną część spodni wszyty jest pasek zapinany na guziki. Na pasku rozmieszczone są podtrzymywacze oraz naszyte są ściągacze zapinane na guziki. Na spodniach funkcjonariusza w stopniu generała i generała inspektora naszyte są dodatkowo lampasy w kolorze granatowym.

**Spódnica** – krój prosty, lekko zwężana ku dołowi. W górnej części tyłu, pośrodku, wszyty jest ekspres kryty. W dolnej części tyłu kryty rozporek. Góra spódnicy wykończona jest paskiem zapinanym na guzik. Na pasku rozmieszczone są podtrzymywacze. Na spódnicy funkcjonariuszki w stopniu generała i generała inspektora naszyte są dodatkowo lampasy w kolorze granatowym.

**Warunki i sposób noszenia** – mundur wyjściowy letni nosi się tak, aby krawędzie rękawów marynarki munduru sięgały do nasady dłoni. Długość marynarki powinna być taka, aby w pozycji siedzącej dolna krawędź nie ulegała załamaniu. Krawędzie nogawek spodni powinny sięgać do obcasa buta, natomiast dolna krawędź spódnicy powinna znajdować się powyżej rzepki kolana, jednak nie więcej niż 5 cm. Mundur wyjściowy letni nosi się z koszulą wyjściową i krawatem, czapką wyjściową letnią i półbutami wyjściowymi oraz w przypadku funkcjonariuszy w stopniu generała lub generała inspektora – z półbutami lakierkami. Stanowi on okrycie wierzchnie. Noszony jest w zależności od warunków atmosferycznych. Mundur wyjściowy letni ze sznurem galowym, orderami, odznaczeniami, medalami i odznakami nosi się podczas uczestnictwa w obchodach świąt państwowych, wręczenia sztandarów, wręczenia orderów, odznaczeń i medali. Mundur wyjściowy ze sznurem galowym i baretkami orderów, odznaczeń, medali i odznakami nosi się podczas wystąpień w charakterze przedstawiciela Służby Więziennej na oficjalnych spotkaniach i uroczystościach, podczas uroczystości nadania stopnia i ślubowania funkcjonariuszy, innych okoliczności, w których zwyczajowo jest przyjęty strój wieczorowy, jeżeli funkcjonariusz występuje w umundurowaniu, podczas pogrzebów z udziałem asyst honorowych, chyba że kierownik jednostki lub organizator przedsięwzięcia określi na daną okoliczność występowanie bez sznura galowego. Noszenie munduru wyjściowego letniego w czasie indywidualnego uczestnictwa w uroczystościach religijnych lub innych okolicznościach pozostawia się uznaniu funkcjonariusza.

### Mundur służbowy



**Opis** – wykonany jest z tkaniny w kolorze stalowoniebieskim. Składa się z marynarki munduru oraz spodni lub spódnicy.

**Marynarka munduru** – jednorzędowa z wykładanym kołnierzem i wyłogami, zapinana na cztery guziki mundurowe na prawą stronę w przypadku mężczyzn, na lewą stronę w przypadku kobiet. Na ramionach wszyte są naramienniki, na których umieszcza się dystynkcje. Naramienniki zapinane są na guziki mundurowe. Rękawy gładkie, u dołu zakończone rozporkami z naszytymi guzikami mundurowymi. Na prawym rękawie naszyta jest oznaka służby w kształcie półkolistym, a w przypadku funkcjonariusza Uczelni albo w służbie kandydackiej dodatkowo poniżej naszyte są odpowiednio oznaka Uczelni albo miękki rzep przeznaczony do umieszczenia oznaki służby kandydackiej. Na lewym rękawie naszyty jest znak przynależności państwowej. Na piersiach i po bokach marynarki poniżej linii pasa naszyte są kieszenie z klapkami zapinanymi na guziki mundurowe. Szwy boczne zakończone są u dołu otwartymi rozporkami.

**Spodnie** – długie, biodrowe, bez mankietów. W przednich częściach nogawek wykonane są kieszenie boczne, a na prawej tylnej nogawce kieszeń zapinana na guzik. W górną część spodni wszyty jest pasek zapinany na guziki. Na pasku rozmieszczone są podtrzymywacze oraz naszyte są ściągacze zapinane na guziki. Na spodniach funkcjonariusza w stopniu generała i generała inspektora naszyte są dodatkowo lampasy w kolorze granatowym.

**Spódnica** – krój prosty, lekko zwężana ku dołowi. W górnej części tyłu, pośrodku, wszyty jest ekspres kryty. W dolnej części tyłu kryty rozporek. Góra spódnicy wykończona jest paskiem zapinanym na guzik. Na pasku rozmieszczone są podtrzymywacze. Na spódnicy funkcjonariuszki w stopniu generała i generała inspektora naszyte są dodatkowo lampasy w kolorze granatowym.

**Warunki i sposób noszenia** – mundur nosi się tak, aby krawędzie rękawów marynarki munduru sięgały do nasady dłoni. Długość marynarki powinna być taka, aby w pozycji siedzącej dolna krawędź nie ulegała załamaniu. Krawędzie nogawek spodni powinny sięgać do obcasa buta, natomiast dolna krawędź spódnicy powinna znajdować się powyżej rzepki kolana, jednak nie więcej niż 5 cm.

Mundur służbowy nosi się z koszulą służbową i krawatem, czapką służbową i półbutami służbowymi lub butami zimowymi. Okryciem wierzchnim może być jedynie kurtka całoroczna. Noszony jest podczas wykonywania zadań służbowych.



### **Marynarka reprezentacyjna**

**Opis** – wykonana z tkaniny w kolorze stalowoniebieskim, zimowa lub letnia, jednorzędowa z wykładanym kołnierzem i wyłogami, zapinana na cztery guziki mundurowe, taliowana w pasie. Na ramionach wszyte są naramienniki, na których umieszcza się dystynkcje. Naramienniki zapinane są na guziki mundurowe. Rękawy gładkie, u dołu zakończone rozporkami z naszytymi guzikami mundurowymi. Na prawym rękawie naszyta jest oznaka służby w kształcie półkolistym. Na lewym rękawie

naszyty jest znak przynależności państwowej. Na piersiach i po bokach marynarki poniżej linii pasa naszyte są kieszenie z klapkami zapinanymi na guziki mundurowe. Szwy boczne zakończone są u dołu otwartymi rozporkami.

**Warunki i sposób noszenia** – noszona do bryczesów (odpowiednio zimowych lub letnich), butów z cholewami, koszuli wyjściowej z krawatem, czapki wyjściowej letniej lub zimowej, przez funkcjonariuszy pełniących funkcję dowódcy uroczystości, dowódcy kompanii honorowej oraz funkcjonariuszy wchodzących w skład poczty sztandarowego lub funkcjonariuszy w stopniu generała i generała inspektora. Może ona stanowić okrycie wierzchnie, okryciem wierzchnim może być też płaszcz reprezentacyjny. Do marynarki reprezentacyjnej może być noszony pas główny skórzany, pas główny z koalicijką i rapciami oraz – w przypadku niosącego sztandar – bandolier.



### **Bryczesy**

**Opis** – wykonane z tkaniny w kolorze stalowoniebieskim, zimowe lub letnie. Spodnie długie, biodrowe, zwężane od kolan w dół. W przednich częściach nogawek wykonane są kieszenie boczne, a na prawej tylnej nogawce kieszeń zapinana na guzik. W górną część spodni wszyty jest pasek zapinany na guziki. Na pasku rozmieszczone są podtrzymywacze oraz naszyte są ściągacze zapinane na guziki. Na spodniach funkcjonariusza w stopniu generała i generała inspektora naszyte są dodatkowo lampasy w kolorze granatowym.

**Warunki i sposób noszenia** – bryczesy nosi się wyłącznie do butów z cholewami, odpowiednio do marynarki reprezentacyjnej zimowej lub letniej i koszuli wyjściowej z krawatem oraz czapki wyjściowej letniej lub zimowej.



### **Koszula wyjściowa**

**Opis** – wykonana z tkaniny w kolorze białym. Gładka, z kieszenią na lewej piersi, zapinana na guziki (na prawą stronę). Rękawy długie, mankiety proste zapinane na spinki. Kołnierzyk klasyczny.

**Warunki i sposób noszenia** – noszona do munduru wyjściowego letniego lub zimowego oraz do marynarki reprezentacyjnej letniej lub zimowej, z zapiętym kołnierzykiem, krawatem i spinkami.



### **Koszula wyjściowa letnia**

**Opis** – wykonana z tkaniny w kolorze białym, zapinana na guziki (na prawą stronę). Z przodu naszyte dwie kieszenie z klapkami zapinanymi na guziki. Rękawy krótkie. Kołnierzyk klasyczny. Na prawym rękawie naszyta jest oznaka służby w kształcie tarczy. Po obu stronach na szwie barkowym znajdują się

naramienniki w kolorze niebieskim przypinane za pomocą guzików, na których umieszczone są dystynkcje.

**Warunki i sposób noszenia** – noszona w komplecie ze spodniami lub spódnicą munduru wyjściowego letniego, z zapiętym kołnierzykiem i krawatem ze spinką. Stanowi okrycie wierzchnie.



### **Koszula służbowa**

**Opis** – wykonana z tkaniny w kolorze niebieskim, zapinana na guziki (na prawą stronę). Z przodu naszyte kieszenie z klapkami zapinanymi na guziki. Rękawy długie, mankiety proste zapinane na dwa guziki do regulacji. Kołnierzyk klasyczny. Na prawym rękawie naszyta oznaka służby w kształcie tarczy. Po obu stronach na szwie barkowym znajdują się naramienniki w kolorze niebieskim przypinane za pomocą guzików, na których umieszczone są dystynkcje.

**Warunki i sposób noszenia** – noszona do munduru służbowego z krawatem, do swetra bez krawata lub jako okrycie wierzchnie z krawatem i spinką lub – w przypadku kobiet – zamiennie z rozpiętym kołnierzykiem i apaszką, w komplecie ze spodniami letnimi lub spódnicą letnią. Koszulę służbową nosi się tak, aby górna krawędź kołnierzyka wystawała nieznacznie ponad kołnierz marynarki munduru lub ściągacza swetra, z zapiętymi mankietami. Na koszulę służbową można założyć bluzę specjalną.



### **Koszula służbowa letnia**

**Opis** – wykonana z tkaniny w kolorze niebieskim, zapinana na guziki (na prawą stronę). Z przodu naszyte kieszenie z klapkami zapinanymi na guziki. Rękawy krótkie. Kołnierzyk klasyczny. Na prawym rękawie naszyta jest oznaka służby w kształcie tarczy. Po obu stronach na szwie barkowym znajdują się naramienniki w kolorze niebieskim przypinane za pomocą guzików, na których umieszczone są dystynkcje.

**Warunki i sposób noszenia** – noszona do swetra bez krawata lub jako okrycie wierzchnie z krawatem i spinką lub – w przypadku kobiet – zamiennie z rozpiętym kołnierzykiem i apaszką albo bez krawata lub apaszki, w komplecie ze spodniami letnimi lub spódnicą letnią. Koszulę służbową letnią nosi się tak, aby górna krawędź kołnierzyka wystawała nieznacznie ponad ściągacz swetra. Na koszulę służbową letnią można założyć bluzę specjalną.



### **Sweter**

**Opis** – wykonany z dzianiny w kolorze granatowym. Ramiona z przodu i z tyłu wzmocnione tkaniną. W ramionach wszyte są naramienniki zapinane na rzep. Na naramienniki nasuwa się granatowe wsuwki z dystynkcjami. Po lewej stronie klatki piersiowej znajduje się kieszeń z patką zapinaną na rzep. Rękawy na łokciach od strony zewnętrznej są wzmocnione wstawkami

z tkaniny. Na prawym rękawie naszyta jest kieszonka zapinana na rzep z oznaką służby w kształcie tarczy.

**Warunki i sposób noszenia** – sweter nosi się zamiennie z marynarką munduru służbowego lub w komplecie ze spodniami letnimi lub spódnicą letnią. Zakłada się go na koszulę służbową lub koszulę służbową letnią.



### **Spodnie letnie**

**Opis** – wykonane z tkaniny w kolorze stalowoniebieskim. Spodnie długie, biodrowe, bez mankietów. W przednich częściach nogawek wykonane są kieszenie boczne. W górną część spodni wszyty jest pasek zapinany na guziki. Na pasku rozmieszczone są podtrzymywacze oraz naszyte są ściągacze zapinane na guziki. Na spodniach funkcjonariusza w stopniu generała i generała inspektora naszyte są dodatkowo lampasy w kolorze granatowym.

**Warunki i sposób noszenia** – spodnie letnie nosi się tak, aby dolne krawędzie nogawek sięgały do obcasa buta.

Spodnie letnie nosi się w komplecie z koszulą służbową, koszulą służbową letnią, na które mogą być założone sweter lub bluza specjalna, z koszulą specjalną z krótkim rękawem, na którą może być założona bluza specjalna. Do spodni letnich nosi się półbuty służbowe.



### **Spódnica letnia**

**Opis** – wykonana z tkaniny w kolorze stalowoniebieskim, o kroju prostym, lekko zwężana ku dołowi. W górnej części tyłu, pośrodku, wszyty jest ekspres kryty. W dolnej części tyłu kryty rozporek. Góra spódnicy wykończona jest paskiem zapinającym na guzik. Na pasku rozmieszczone są podtrzymywacze. Na spódnicy funkcjonariuszki w stopniu generała i generała inspektora naszyte są dodatkowo lampasy w kolorze granatowym.

**Warunki i sposób noszenia** – spódnicę nosi się tak, aby jej dolna krawędź znajdowała się powyżej rzepki kolana, jednak nie więcej niż 5 cm.

Spódnicę letnią nosi się w komplecie z koszulą służbową, koszulą służbową letnią, na które mogą być założone sweter lub bluza specjalna, z koszulą specjalną z krótkim rękawem, na którą może być założona bluza specjalna. Do spódnicy letniej nosi się półbuty służbowe.



### **Plaszcz wyjściowy zimowy**

**Opis** – wykonany jest z tkaniny w kolorze granatowym. Krój płaszcza jednorzędowy z wykładanym kołnierzem i wyłogami, zapinany na cztery guziki mundurowe (na prawą stronę). Na ramionach płaszcz wszyte są naramienniki zapinane na guzik, na których umieszcza się dystynkcje. Poniżej linii pasa naszyte są kieszenie z patkami. Tył płaszcza zakończony jest u dołu otwartym rozporkiem. Z tyłu płaszcz wszyty jest pasek z naszytymi guzikami mundurowymi. Rękawy gładkie, na które naszyta jest patka zapinana na guzik mundurowy. Na prawym rękawie naszyta jest oznaka służby w kształcie półkolistym, a w przypadku funkcjonariusza Uczelni dodatkowo poniżej naszyta jest oznaka Uczelni. Na lewym rękawie naszyty jest znak przynależności państwowej.

Na prawym rękawie naszyta jest oznaka służby w kształcie półkolistym, a w przypadku funkcjonariusza Uczelni dodatkowo poniżej naszyta jest oznaka Uczelni. Na lewym rękawie naszyty jest znak przynależności państwowej.

**Warunki i sposób noszenia** – płaszcz nosi się tak, aby jego rękawy zakrywały rękawy marynarki munduru, jednakże nie powinny być dłuższe niż do nasady palców przy opuszczonej ręce. W zależności od wzrostu odległość dolnej krawędzi płaszcza od podłoża powinna wynosić od 42 do 52 cm.

Płaszcz wyjściowy zimowy nosi się na mundurze wyjściowym zimowym w komplecie z czapką wyjściową zimową, półbutami wyjściowymi lub butami zimowymi (w przypadku kobiet również z butami typu „oficerki”) oraz szalikiem zimowym i rękawiczkami zimowymi.



#### **Płaszcz reprezentacyjny**

**Opis** – wykonany jest z tkaniny w kolorze granatowym. Krój płaszcza dwurzędowy z wykładanym kołnierzem i wyłogami, zapinany na guziki mundurowe (na prawą stronę). Na ramionach płaszcza wszyte są naramienniki zapinane na guzik mundurowy, na których umieszcza się dystynkcje. Poniżej linii pasa z tyłu występuje kontrafałda z krytym rozporkiem zapinanym na guziki. Rękawy

gładkie, na które naszyta jest patka zapinana na guzik mundurowy. Na prawym rękawie naszyta jest oznaka służby w kształcie półkolistym. Na lewym rękawie naszyty jest znak przynależności państwowej.

**Sposób noszenia** – płaszcz nosi się tak, aby jego rękawy zakrywały rękawy marynarki, jednakże nie powinny być dłuższe niż do nasady palców przy opuszczonej ręce. W zależności od wzrostu odległość dolnej krawędzi płaszcza od podłoża powinna wynosić od 42 do 52 cm.

Płaszcz reprezentacyjny noszony jest na mundurze wyjściowym zimowym przez funkcjonariuszy kompanii honorowej w komplecie z trzewikami z gwoździami, czapką wyjściową zimową i szalikiem zimowym oraz rękawiczkami zimowymi, a także na marynarce reprezentacyjnej zimowej z bryczesami przez dowódców uroczystości, dowódców kompanii honorowej, poczet sztandarowy oraz funkcjonariuszy w stopniu generała i generała inspektora, w komplecie z butami z cholewami, czapką wyjściową zimową, szalikiem zimowym i rękawiczkami zimowymi. Na płaszcz reprezentacyjny zakłada się pas główny skórzany lub pas główny skórzany z koalicijką i rapcami, a w przypadku niosącego sztandar – także bandolier.



### **Kurtka całoroczna**

**Opis** – wykonana jest z tkaniny w kolorze granatowym podszytej podszewką, jednostronnie pikowaną. Kurtka zapinana na zamek błyskawiczny, kryty listwą zapinaną na dwie napy oraz trzy rzepy. Z przodu kurtki wykonane są kieszenie boczne skośne. W kurtce wszyty jest kaptur rozpinany na zamek błyskawiczny z możliwością zapięcia na guziki i umieszczenia pod kołnierzem z dzianiny typu „miś”. Na prawym rękawie naszyta jest oznaka służby w kształcie

tarczy. Wzdłuż szwa barkowego wszyte są naramienniki zapinane na guzik mundurowy, na które nasuwa się wsuwki z dystynkcjami. Po obu stronach kurtki na szwach bocznych wszyte są dwie patki zapinane na guziki mundurowe. Dół kurtki po bokach ściągnięty jest gumą. Podpinka do kurtki wykonana jest z tkaniny podszewkowej, dwustronnie pikowanej. Podpinka dopinana jest do kurtki na zamek błyskawiczny.

**Warunki i sposób noszenia** – kurtkę całoroczną nosi się zapiętą pod szyję. W zależności od warunków atmosferycznych kurtkę można nosić bez podpinki i kołnierza zimowego. Dopuszcza się rozpięcie górnej części listwy i rozsuniecie zamka błyskawicznego do 20 cm w dół.

Kurtkę nosi się jako okrycie wierzchnie na mundurze służbowym, swetrze, koszulach służbowych, koszuli specjalnej z krótkim rękawem oraz bluzie specjalnej noszonej do spodni letnich/spódnicy letniej.



### **Czapka wyjściowa letnia**

**Opis** – wykonana jest z tkaniny w kolorze stalowoniebieskim. Czapka składa się z denka, kwater, otoku i daszka. Pośrodku części czołowej, na

szwie kwater, umieszczony jest wizerunek orła w koronie. Wizerunek wykonany jest metodą haftu komputerowego. Na otok założona jest granatowa taśma otokowa, na której umieszcza się dystynkcje. Daszek jest koloru czarnego. Na daszku czapek generałów, generałów inspektorów i oficerów od stopnia majora włącznie naszyty jest podwójny metalizowany galon, a w przypadku oficerów do stopnia kapitana włącznie – pojedynczy galon. Nad daszkiem za pomocą dwóch czarnych guzików mundurowych przymocowany jest czarny pasek skórzany ze sprzączką.

**Warunki i sposób noszenia** – czapkę wyjściową letnią nosi się prosto (symetrycznie) nałożoną na głowę. Krawędź daszka powinna znajdować się na wysokości linii brwi.

Czapkę wyjściową letnią nosi się do: munduru wyjściowego letniego, koszuli wyjściowej letniej, marynarki reprezentacyjnej letniej.



### **Czapka wyjściowa zimowa**

**Opis** – wykonana jest z tkaniny w kolorze stalowoniebieskim. Czapka składa się z denka, kwater, otoku i daszka. Pośrodku części czołowej,

na szwie kwater, umieszczony jest wizerunek orła w koronie. Wizerunek wykonany jest metodą haftu komputerowego. Na otok założona jest granatowa taśma otokowa, na której umieszcza się dystynkcje. Daszek jest koloru czarnego. Na daszku czapek generałów, generałów inspektorów i oficerów od stopnia majora włącznie naszyty jest podwójny metalizowany galon, a w przypadku oficerów do stopnia kapitana włącznie – pojedynczy galon. Nad daszkiem za pomocą dwóch czarnych guzików mundurowych przymocowany jest czarny pasek skórzany ze sprzączką.

**Warunki i sposób noszenia** – czapkę wyjściową zimową nosi się prosto (symetrycznie) nałożoną na głowę. Krawędź daszka powinna znajdować się na wysokości linii brwi.

Czapkę wyjściową zimową nosi się do płaszcza wyjściowego zimowego, munduru wyjściowego zimowego, płaszcza reprezentacyjnego i marynarki reprezentacyjnej zimowej.



### **Czapka służbowa**

**Opis** – wykonana jest z tkaniny w kolorze stalowoniebieskim. Czapka składa się z denka, kwater, otoku i daszka. Pośrodku

części czołowej, na szwie kwater, umieszczony jest wizerunek orła w koronie wykonany z metalu. Na otok założona jest granatowa taśma otokowa, na której umieszcza się dystynkcje. Daszek jest koloru czarnego. Na daszku czapek generałów, generałów inspektorów i oficerów od stopnia majora włącznie naszyty jest podwójny metalizowany galon, a w przypadku oficerów do stopnia kapitana włącznie – pojedynczy galon. Nad daszkiem za pomocą dwóch czarnych guzików mundurowych przymocowany jest czarny pasek skórzany ze sprzączką.

**Warunki i sposób noszenia** – czapkę służbową nosi się prosto (symetrycznie) nałożoną na głowę. Krawędź daszka powinna znajdować się na wysokości linii brwi.

Czapkę służbową nosi się do umundurowania służbowego, koszuli specjalnej z krótkim rękawem i bluzy specjalnej jako okryć wierzchnich noszonych do spodni letnich/spódnicy letniej.



### **Krawat wiązany lub bezpieczny**

**Opis** – wykonany jest z tkaniny w kolorze granatowym. Wiązany pojedynczym węzłem.

**Warunki i sposób noszenia** – krawat wiązany lub bezpieczny może być noszony zamiennie do koszuli wyjściowej i koszuli wyjściowej letniej, do koszuli służbowej i koszuli służbowej letniej. Nosi się go tak, aby węzeł przylegał do zapiętego kołnierzyka koszuli. Dolna krawędź ścięcia krawata powinna znajdować się na linii pasa spodni lub spódnicy. W przypadku kobiet jest zamiennikiem apaszki do koszul służbowych.



### **Apaszka do koszuli**

**Opis** – wykonana z tkaniny w kolorze granatowym. Krawędzie apaszki są wykonane obrębem. Apaszka ma kształt kwadratu o wymiarach 70 × 70 cm.

**Warunki i sposób noszenia** – noszona przez kobiety do koszul służbowych stanowiących okrycie wierzchnie lub do koszul służbowych noszonych z bluzą specjalną. Apaszka zakładana jest bezpośrednio na szyję. Powinna być ona złożona ukośnie, a następnie zawinięta w rulon i zawiązana wokół szyi pojedynczym prostym węzłem i luźno puszczona do środka koszuli rozpiętej w kołnierzyku.



### **Spinka do krawata**

**Opis** – korpus spinki wykonany z blachy mosiężnej srebrzonej i polerowanej. Do korpusu przymocowana jest oznaka służby w kształcie tarczy. Oznaka wykonana jest z blachy mosiężnej srebrzonej i polerowanej, a tło pokryte emalią

żywiczną w kolorze granatowym. Do korpusu za pomocą srebrnego łańcuszka przymocowane jest zapięcie na guzik, wykonane z blachy srebrzonej i polerowanej.

**Warunki i sposób noszenia** – spinkę nosi się do krawata tylko w przypadku, gdy koszula służbowa, koszula służbowa letnia lub koszula wyjściowa letnia stanowi okrycie wierzchnie. Nie nosi się spinki do krawata w przypadku występowania w marynarce munduru i marynarce reprezentacyjnej.



### **Spinki do koszuli**

**Opis** – korpus spinki wykonany z blachy mosiężnej, polerowany i srebrzony. Na korpusie przymocowana jest oznaka służby w kształcie tarczy. Stopka spinki oraz zamek wykonane są z blachy mosiężnej srebrzonej.

**Warunki i sposób noszenia** – noszone przy mankietach koszuli wyjściowej.



### Szalik zimowy

**Opis** – wykonany z dzianiny w kolorze granatowym. Krótsze boki szalika wykończone są doszytymi frędzlami.

**Warunki i sposób noszenia** – w zależności od warunków atmosferycznych szalik zimowy nosi się pod płaszczem wyjściowym zimowym, płaszczem reprezentacyjnym oraz pod kurtką całoroczną tak, aby jego górna krawędź wystawała nieznacznie ponad kołnierz okrycia.



### Rękawiczki zimowe

**Opis** – wykonane ze skóry naturalnej w kolorze czarnym, 5-palcowe. Na stronie grzbietowej znajdują się trzy ozdobne przeszycia maszynowe. Wewnątrz znajduje się wkład ocieplający z dzianiny.

**Warunki i sposób noszenia** – rękawiczki nosi się w komplecie z umundurowaniem służbowym lub wyjściowym zimowym.



### Rękawiczki letnie

**Opis** – wykonane ze skóry naturalnej w kolorze czarnym, 5-palcowe. Na stronie grzbietowej znajdują się trzy ozdobne przeszycia maszynowe. Koniec rękawiczki ze szlucem (przecięciem) z boku, na stronie zewnętrznej.

**Warunki i sposób noszenia** – rękawiczki nosi się w komplecie z umundurowaniem służbowym lub wyjściowym letnim.



### Bielizna termoaktywna

**Opis** – wykonana z dzianiny termoaktywnej w kolorze czarnym. Składa się z koszulki z długimi rękawami i kalesonów. Na stojącej koszulce wykonany jest napis „SW”.

**Warunki i sposób noszenia** – służy jako bielizna pod umundurowanie służbowe lub wyjściowe albo wyposażenie polowe, noszona w zależności od warunków atmosferycznych.



### Skarpety

**Opis** – wykonane z dzianiny w kolorze czarnym.

**Warunki i sposób noszenia** – noszone do umundurowania służbowego i wyjściowego.



### Rajstopy

**Opis** – wykonane z poliamidu i elastanu w kolorze cielestym, gładkie, o grubości 15–20 den.

**Warunki i sposób noszenia** – noszone przez kobiety do umundurowania wyjściowego i służbowego.



#### **Pasek do spodni/spódnicy**

**Opis** – wykonany ze skóry naturalnej w kolorze czarnym. Pasek zapinany jest na klamrę kutą w kolorze srebrnym z jednym trzpieniem, wyposażony w jedną przesuwą wsuwkę, ozdobiony dwoma wyźłobieniami umieszczonymi na jego brzegach.


**Warunki i sposób noszenia** – pasek nosi się w podtrzymywaczach spodni lub spódnicy munduru wyjściowego zimowego i letniego, służbowego, spodni letnich oraz spódnicy letniej.



#### **Pas główny skórzany**

**Opis** – wykonany ze skóry naturalnej w kolorze czarnym. Pas zapinany jest na klamrę kutą w kolorze srebrnym z dwoma trzpieniami, wyposażony w jedną przesuwą wsuwkę. Pod klamrą znajduje się patka ochronna. Pas dodatkowo wyposażony jest w knopik w kolorze srebrnym oraz dziurki, umieszczone pomiędzy dziurkami na trzpieniu.

**Warunki i sposób noszenia** – pas główny skórzany nosi się na okryciach wierzchnich umundurowania, w których funkcjonariusze występują z bronią lub w butach z cholewami.



#### **Pas główny skórzany z koalicijką i rapciami**

**Opis** – wykonany ze skóry naturalnej w kolorze czarnym. Pas zapinany jest na klamrę kutą w kolorze srebrnym z dwoma trzpieniami, wyposażony w jedną przesuwą wsuwkę. Pod klamrą znajduje się patka ochronna. Pas dodatkowo wyposażony jest w knopik w kolorze srebrnym oraz dziurki, umieszczone pomiędzy dziurkami na trzpieniu.

Koalicyjka wykonana jest ze skóry naturalnej w kolorze czarnym. Koalicyjka składa się z dwóch pasków – paska krótkiego z jednego końca zakończonego sprzączką niklowaną, z drugiego końca założony jest knopik z końcówką w kształcie „rybki”, do której dopięta jest przesuwka z półkółkiem niklowanym, oraz paska długiego, w którym z jednego końca wybite są otwory do zapięcia sprzączki paska krótkiego, natomiast z drugiego końca założony jest knopik z końcówką w kształcie „rybki”, do której dopięta jest przesuwka z półkółkiem niklowanym. Na koalicijkę nałożona jest wsuwka i przesuwka skórzana. Rapcie – wykonane ze skóry naturalnej w kolorze czarnym.

**Warunki i sposób noszenia** – pas główny z koalicijką i rapciami noszony jest przez dowódców uroczystości, dowódców kompanii honorowej oraz poczet sztandarowy, a także przez funkcjonariuszy w stopniu generała i generała inspektora.

**Półbuty lakierki**

**Opis** – wykonane ze skóry naturalnej lakierowanej, wodoodpornej, w kolorze czarnym. Wewnętrzna strona cholewki z podszewką oraz wyściółką ze skóry naturalnej. Podeszwa antypoślizgowa. Wysokość obcasa 25 mm ± 3 mm. Dla funkcjonariuszy kobiet – typu czółenka, wierzch cholewki wykonany ze skóry naturalnej lakierowanej w kolorze czarnym, na obcasie nie niższym niż 4 cm i nie wyższym niż 8 cm. Wewnętrzna strona cholewki wykończona podszewką i wyściółką ze skóry naturalnej.

**Warunki i sposób noszenia** – noszone przez funkcjonariuszy w stopniu generała i generała inspektora do umundurowania wyjściowego letniego lub zimowego.

**Półbuty wyjściowe męskie**

**Opis** – wykonane ze skóry naturalnej błyszczącej, wodoodpornej, w kolorze czarnym. Wewnętrzna strona cholewki z podszewką oraz wyściółką ze skóry naturalnej. Podeszwa antypoślizgowa w kolorze czarnym. Wysokość obcasa 25 mm ± 3 mm.

**Warunki i sposób noszenia** – noszone do umundurowania wyjściowego letniego i zimowego.

**Półbuty służbowe męskie**

**Opis** – wykonane ze skóry naturalnej nabłyszczanej, wodoodpornej, w kolorze czarnym. Wewnętrzna strona cholewki z podszewką oraz wyściółką ze skóry naturalnej. Podeszwa antypoślizgowa w kolorze czarnym. Wysokość obcasa 25 mm ± 3 mm.

**Warunki i sposób noszenia** – noszone do umundurowania służbowego i do wyposażenia polowego specjalnego.

**Buty zimowe męskie**

**Opis** – wykonane ze skóry naturalnej nabłyszczanej, wodoodpornej, w kolorze czarnym. Cholewka butów sięgająca nieznacznie ponad kostkę. Wewnętrzna strona cholewki ocieplana. Podeszwa antypoślizgowa w kolorze czarnym. Wysokość obcasa 25 mm ± 3 mm.

**Warunki i sposób noszenia** – noszone do umundurowania służbowego i wyjściowego zimowego.

**Półbuty wyjściowe/służbowe damskie**

**Opis** – typu czółenka, wierzch cholewki wykonany ze skóry naturalnej nabłyszczanej w kolorze czarnym, na obcasie nie niższym niż 4 cm i nie wyższym niż 8 cm. Podeszwa w kolorze czarnym. Wewnętrzna strona cholewki wykończona podszewką i wyściółką ze skóry naturalnej. Jako półbuty służbowe dopuszcza się również buty typu mokasyny na obcasie do 3 cm wysokości, czarne, gładkie.

**Warunki i sposób noszenia** – noszone do umundurowania służbowego i wyjściowego letniego lub zimowego, a także do wyposażenia polowego specjalnego.



### **Buty zimowe damskie**

**Opis** – typu oficerki, wierzch cholewki wykonany ze skóry naturalnej nabłyszczanej w kolorze czarnym, gładki. W środku wykończone materiałem lub skórą naturalną. Podeszwa antypoślizgowa w kolorze czarnym. Wysokość obcasa nie więcej niż 3 cm. Buty nie mogą być ozdobnie wytłaczane ani dziurkowane.

**Warunki i sposób noszenia** – noszone do umundurowania służbowego i wyjściowego zimowego.



### **Buty z cholewami i prawidłami**

**Opis** – typu oficerki, wierzch cholewki wykonany ze skóry naturalnej nabłyszczanej w kolorze czarnym, gładki. W środku wykończone skórą naturalną. Podeszwa antypoślizgowa w kolorze czarnym. Wysokość obcasa nie więcej niż 3 cm. Buty nie mogą być ozdobnie wytłaczane ani dziurkowane. Występują w komplecie z prawidłami drewnianymi.

**Warunki i sposób noszenia** – noszone do bryczesów przez funkcjonariusza w stopniu generała, generała inspektora lub dowódcę uroczystości, dowódcę kompanii honorowej lub poczet sztandarowy.



### **Trzewiki z gwoździami**

**Opis** – wierzch cholewki wykonany ze skóry naturalnej w kolorze czarnym, gładkie. W środku wykończone skórą naturalną. Wysokość buta do łydki. System sznurowania zakończony opinaczem zapinanym na duże sprzączki.

Podeszwa antypoślizgowa. Wysokość obcasa nie więcej niż 3 cm. Buty nie mogą być ozdobnie wytłaczane ani dziurkowane.

**Warunki i sposób noszenia** – noszone przez członków kompanii honorowej do munduru wyjściowego zimowego i letniego.



### **Szelki do spodni**

**Opis** – szelki wykonane z gumy w kolorze czarnym z trzema skórzanymi przypinkami do guzików.

**Warunki i sposób noszenia** – noszone do spodni mundurów wyjściowych i bryczesów przez członków kompanii honorowej, dowódcę uroczystości, dowódcę kompanii honorowej, poczet sztandarowy lub funkcjonariuszy w stopniu generała lub generała inspektora.



### **Bandolier**

**Opis** – wykonany z jednej strony z sukna w kolorze biało-czerwonym, z drugiej ze skóry naturalnej lub sztucznej. Dopuszcza się bandolier wykonany z grubej satyny w kolorze biało-czerwonym. Wymiary: dł. ok. 2, szer. 10–14 cm.

**Warunki i sposób noszenia** – noszony przez funkcjonariusza niosącego sztandar podczas uroczystości.



### Teczka

**Opis** – wykonana z ortalionu w kolorze czarnym, wyposażona jest w rączkę plastikową oraz pas z gumowym naramiennikiem dopinanym do teczki za pomocą dwóch karabińczyków.

**Warunki i sposób noszenia** – noszona do umundurowania służbowego.



### Pokrowiec do umundurowania wyjściowego

**Opis** – wykonany jest z włókniny odzieżowej w kolorze czarnym, zamykany na zamek błyskawiczny.

**Warunki i sposób użytkowania** – służy do przechowywania i transportowania umundurowania.

### Sznur galowy


**Opis** – wykonany jest z plecionki w kolorze szaroszarej. Sznury galowe występują w wersjach dla podoficera, chorążego, oficera oraz generała. Elementami wspólnymi jest warkocz splatany z plecionek, zapinka, która łączy poszczególne elementy sznura i służy do zapięcia pod naramiennik munduru, „ołówki” niklowany z beczułą z dwoma orłami.



- Sznur galowy podoficera: w skład kompletnego sznura wchodzi jeden warkocz, który zakończony jest „ołówkiem” i pętelką do zapięcia na guzikach munduru, zapinka.



- Sznur galowy chorążego: w skład kompletnego sznura wchodzi jeden warkocz, który zakończony jest „ołówkiem” i pętelką do zapięcia na guzikach munduru, jedna pojedyncza plecionka, zapinka.



- Sznur galowy oficera: w skład kompletnego sznura wchodzi jeden warkocz, który zakończony jest „ołówkiem” i pętelką do zapięcia na guzikach munduru, dwie pojedyncze plecionki, zapinka.



- Sznur galowy generała: w skład kompletnego sznura wchodzi dwa warkocze, które zakończone są dwoma „ołówkami” i pętelkami do zapięcia na guzikach munduru, dwie pojedyncze plecionki, zapinka.

**Warunki i sposób noszenia** – sznur galowy zawieszają się na prawym ramieniu marynarki munduru,



przypinając go do guzika pod naramiennikiem, przy wszytciu rękawa. Pętelkę sznura zawieszają się na pierwszym górnym guziku marynarki munduru. Funkcjonariusz w stopniu generała i generała inspektora pierwszy warkocz przypina na drugim guziku marynarki munduru, natomiast drugi warkocz na pierwszym guziku marynarki munduru. Noszony do umundurowania wyjściowego letniego i zimowego podczas:

- uczestnictwa w obchodach świąt państwowych;
- wręczenia sztandarów;
- wręczenia orderów, odznaczeń i medali;
- wystąpień w charakterze przedstawiciela Służby Więziennej na oficjalnych spotkaniach i uroczystościach;
- uroczystości nadania stopnia i ślubowania funkcjonariuszy;
- innych okoliczności, w których zwyczajowo jest przyjęty strój wieczorowy, jeżeli funkcjonariusz występuje w umundurowaniu.

**Dystynkcje**



Noszone są w różnych, niżej opisanych formach na poszczególnych składnikach umundurowania służbowego i wyjściowego:

1. Czapka służbowa i wyjściowa – dystynkcje wykonane bajorkiem umieszczone są na otoku czapki i w zależności od posiadanego stopnia służbowego oznaczone następująco:
  - starszy szeregowy – jeden poziomy pasek o długości 3 cm i szerokości 0,5 cm;
  - kapral – dwa poziome paski o długości 3 cm i szerokości 0,5 cm, odstęp między paskami wynosi 0,2 cm;

- starszy kapral – trzy poziome paski o długości 3 cm i szerokości 0,5 cm, odstęp między paskami wynosi 0,2 cm;
- plutonowy – cztery poziome paski o długości 3 cm i szerokości 0,5 cm, odstęp między paskami wynosi 0,2 cm;
- sierżant – znak w kształcie litery „V” skierowany kątem w dół, o ramionach długości 3,3 cm i szerokości 0,5 cm, o kącie rozwarcia 60 stopni;
- starszy sierżant – oznaka stopnia sierżanta oraz drugi znak w kształcie litery „V” umieszczony wewnątrz niej w odległości 0,2 cm;
- sierżant sztabowy – oznaka stopnia sierżanta oraz poziomy pasek o długości 2,5 cm i szerokości 0,5 cm umieszczony bezpośrednio pod znakiem litery „V”;
- starszy sierżant sztabowy – oznaka stopnia starszego sierżanta oraz poziomy pasek o długości 2,5 cm i szerokości 0,5 cm umieszczony bezpośrednio pod znakiem litery „V”;
- młodszy chorąży – znak w kształcie litery „V” skierowany kątem w dół, o ramionach długości 2 cm i szerokości 0,5 cm, o kącie rozwarcia 75 stopni, z jedną gwiazdką o rozpiętości ramion 1,5 cm, umieszczoną między ramionami znaku w kształcie litery „V”, w odstępnie 0,2 cm od ramion znaku;
- chorąży – jedna gwiazdka, umieszczona symetrycznie do wizerunku orła ustalonego dla godła Rzeczypospolitej Polskiej, zwanego dalej „wizerunkiem orła”, na środku taśmy otokowej, o rozpiętości ramion 2 cm;
- starszy chorąży – dwie gwiazdki, umieszczone obok siebie w odległości 0,2 cm na środku taśmy otokowej, o rozpiętości ramion 2 cm;
- chorąży sztabowy – trzy gwiazdki, umieszczone obok siebie w odległości 0,2 cm na środku taśmy otokowej, o rozpiętości ramion 2 cm;
- starszy chorąży sztabowy – cztery gwiazdki, umieszczone obok siebie w odległości 0,2 cm na środku taśmy otokowej, o rozpiętości ramion 2 cm;
- podporucznik – dwie gwiazdki o rozpiętości ramion 2 cm, umieszczone obok siebie w odległości 0,2 cm na środku taśmy otokowej;
- porucznik – trzy gwiazdki o rozpiętości ramion 2 cm, umieszczone obok siebie w odległości 0,2 cm na środku taśmy otokowej;
- kapitan – cztery gwiazdki o rozpiętości ramion 2 cm, umieszczone obok siebie w taki sposób, że ramiona gwiazdek stykają się ze sobą, na środku taśmy otokowej;
- major – jedna gwiazdka o rozpiętości ramion 2 cm, umieszczona symetrycznie do wizerunku orła na środku taśmy otokowej;
- podpułkownik – dwie gwiazdki o rozpiętości ramion 2 cm, umieszczone obok siebie w odległości 0,2 cm na środku taśmy otokowej;
- pułkownik – trzy gwiazdki o rozpiętości ramion 2 cm, umieszczone obok siebie w odległości 0,2 cm na środku taśmy otokowej;

- generał – wężyk generalski na całej długości taśmy otokowej o szerokości 3 cm i wysokości 3,5 cm z przerwą pod wizerunkiem orła, w której umieszczona jest jedna gwiazdka o rozpiętości ramion 2 cm;
  - generał inspektor – wężyk generalski na całej długości taśmy otokowej o szerokości 3 cm i wysokości 3,5 cm z przerwą pod wizerunkiem orła, w której umieszczone są dwie gwiazdki o rozpiętości ramion 2 cm.
2. Naramienniki noszone przez starszych szeregowych i podoficerów – na kurtce całorocznej, wiatrówce letniej, swetrze, koszuli służbowej letniej, koszuli służbowej oraz koszuli wyjściowej letniej są wykonane haftem maszynowym w kolorze białym z oblamowaniem granatowym, a na pozostałych przedmiotach mundurowych wykonane są białą taśmą dystynkcyjną z oblamowaniem granatowym, w zależności od posiadanego stopnia służbowego oznaczone następująco:
- starszy szeregowy – jeden pasek szerokości 0,8 cm, naszyty w odległości 2 cm od miejsca wszycia rękawa;
  - kapral – dwa paski szerokości 0,8 cm, z których pierwszy jest naszyty w odległości 2 cm od miejsca wszycia rękawa, a drugi w odległości 0,4 cm od pierwszego w kierunku guzika naramiennika;
  - starszy kapral – trzy paski o szerokości 0,8 cm, z których pierwszy jest naszyty w odległości 2 cm od miejsca wszycia rękawa, a następne w odstępach 0,4 cm od siebie w kierunku guzika naramiennika;
  - plutonowy – cztery paski o szerokości 0,8 cm, z których pierwszy jest naszyty w odległości 2 cm od miejsca wszycia rękawa, a następne w odstępach 0,4 cm od siebie w kierunku guzika naramiennika;
  - sierżant – naramiennik obszyty wokół taśmą szerokości 0,8 cm, z wyjątkiem wszycia przy rękawie; na naramienniku wewnątrz obszycia znak w kształcie litery „V” o kącie rozwarcia 60 stopni; odległość od wszycia rękawa do wierzchołka znaku wynosi 2 cm;
  - starszy sierżant – oznaka stopnia sierżanta oraz drugi znak w kształcie litery „V”, umieszczony wewnątrz niej, w odstępie 0,4 cm;
  - sierżant sztabowy – oznaka stopnia sierżanta oraz pasek poprzeczny, naszyty 2 mm pod oznaką, równoległy do wszycia rękawa;
  - starszy sierżant sztabowy – oznaka stopnia starszego sierżanta oraz pasek poprzeczny, naszyty 0,2 cm pod oznaką, równoległy do wszycia rękawa.
3. Naramienniki noszone przez chorążych – na kurtce całorocznej, wiatrówce letniej, swetrze, koszuli służbowej letniej, koszuli służbowej oraz koszuli wyjściowej letniej są wykonane haftem maszynowym w kolorze srebrnym matowym, a na pozostałych przedmiotach mundurowych haftowane bajorkiem oraz wykonane z taśmy dystynkcyjnej w tym samym kolorze, w zależności od posiadanego stopnia służbowego oznaczone następująco:
- młodszy chorąży – naramiennik obszyty wokół, z wyjątkiem wszycia rękawa, haftem maszynowym lub taśmą dystynkcyjną o szerokości 0,5 cm; znak w kształcie litery „V” z taśmą o szerokości 0,5 cm, skierowanej kątem w kierunku wszycia rękawa, oraz gwiazdka umieszczona między ramionami znaku, w odległości 0,2 cm od nich; rozwartość ramion znaku wynosi 70 stopni, a odległość od wszycia rękawa do wierzchołka znaku – 1 cm;

- chorąży – naramiennik obszyty wokół, z wyjątkiem wszycia rękawa, haftem maszynowym lub taśmą dystynkcyjną o szerokości 0,5 cm oraz jedna gwiazdka umieszczona wzdłuż linii prostej biegnącej przez środek naramiennika, w odległości 3 cm od wszycia rękawa;
  - starszy chorąży – oznaka stopnia chorążego oraz druga gwiazdka umieszczona w odległości 0,5 cm od wierzchołka ramienia pierwszej gwiazdki do kąta wklęsłego między dwoma ramionami drugiej gwiazdki;
  - chorąży sztabowy – oznaka stopnia starszego chorążego oraz trzecia gwiazdka umieszczona w odległości 0,5 cm od wierzchołka ramienia drugiej gwiazdki do kąta wklęsłego między dwoma ramionami trzeciej gwiazdki;
  - starszy chorąży sztabowy – oznaka stopnia chorążego sztabowego oraz czwarta gwiazdka umieszczona w odległości 0,5 cm od wierzchołka ramienia trzeciej gwiazdki do kąta wklęsłego między dwoma ramionami czwartej gwiazdki.
4. Naramienniki noszone przez oficerów – na kurtce całorocznej, wiatrówce letniej, swetrze, koszuli służbowej letniej, koszuli służbowej oraz koszuli wyjściowej letniej są wykonane haftem maszynowym w kolorze srebrnym matowym, a na pozostałych przedmiotach mundurowych haftowane bajorkiem, w zależności od posiadanego stopnia służbowego oznaczone następująco:
- podporucznik – dwie gwiazdki umieszczone wzdłuż linii prostej biegnącej przez środek naramiennika: pierwsza umieszczona w odległości 3 cm od wszycia rękawa, druga – w odległości 0,5 cm od wierzchołka ramienia pierwszej gwiazdki do kąta wklęsłego między dwoma ramionami drugiej gwiazdki;
  - porucznik – trzy gwiazdki umieszczone wzdłuż linii prostej biegnącej przez środek naramiennika: pierwsza umieszczona w odległości 1,2 cm od wszycia rękawa, druga – w odległości 0,5 cm od wierzchołka ramienia pierwszej gwiazdki do kąta wklęsłego między dwoma ramionami drugiej gwiazdki, trzecia – w ten sam sposób co druga;
  - kapitan – cztery gwiazdki umieszczone w sposób określony dla porucznika;
  - major – dwa paski i jedna gwiazdka; paski o szerokości 0,6 cm są umieszczone w poprzek naramienników, pierwszy pasek w odległości 1 cm od wszycia rękawa, drugi – 0,4 cm od pierwszego; gwiazdka jest umieszczona wzdłuż linii prostej biegnącej przez środek naramiennika w odległości 1 cm od drugiego paska;
  - podpułkownik – dwa paski i dwie gwiazdki; paski i pierwszą gwiazdkę umieszcza się w sposób określony dla majora, drugą gwiazdkę umieszcza się w odległości 0,5 cm od wierzchołka ramienia pierwszej gwiazdki do kąta wklęsłego między dwoma ramionami drugiej gwiazdki;
  - pułkownik – dwa paski i trzy gwiazdki rozmieszczone w sposób określony dla podpułkownika;
  - generał – wężyk generalski o szerokości 3,5 cm, umieszczony w poprzek całego naramiennika, w odległości 0,5 cm od wszycia rękawa, oraz gwiazdka umieszczona wzdłuż linii prostej biegnącej przez środek naramiennika w odległości 1 cm od wężyka;

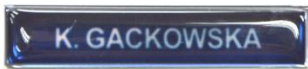
- generał inspektor – wężyk generalski o szerokości 3,5 cm, umieszczony w poprzek całego naramiennika, w odległości 0,5 cm od wszycia rękawa, oraz dwie gwiazdki umieszczone wzdłuż linii prostej biegnącej przez środek naramiennika w odległości 1 cm od wężyka.



#### **Znak identyfikacyjny numeryczny**

**Opis** – wykonany z żywicy polimerowej o grubości ok. 2 mm, o wymiarach 80 mm × 16 mm. Na granatowym tle są centralnie umieszczone srebrne metaliczne litery „SW”, trzycyfrowy kod jednostki organizacyjnej Służby Więziennej, myślnik (-), trzycyfrowy kod funkcjonariusza, pisane czcionką Arial o wysokości 5 mm. Obramowanie znaku identyfikacyjnego jest w kolorze srebrnym metalicznym o szerokości 1,3 mm. Mocowany do marynarki munduru za pomocą pinsów, magnesu lub agrafki.

**Warunki i sposób noszenia** – noszony jest do umundurowania służbowego. Umieszcza się go bezpośrednio nad prawą kieszeń, zachowując jednakowe odległości od górnych krańców kieszeni koszuli służbowej, koszuli służbowej letniej, wiatrówki, marynarki munduru służbowego lub swetra.



#### **Znak identyfikacyjny imienny**

**Opis** – wykonany z żywicy polimerowej o grubości ok. 2 mm, o wymiarach 80 mm × 16 mm (dopuszcza się wydłużenie identyfikatora w zależności od długości nazwiska). Na granatowym tle są centralnie umieszczone srebrne metaliczne, duże drukowane litery – pierwsza litera imienia funkcjonariusza, kropka (.), nazwisko funkcjonariusza, pisane czcionką Arial o wysokości 5 mm. Obramowanie znaku identyfikacyjnego jest w kolorze srebrnym metalicznym o szerokości 1,3 mm. Mocowany do marynarki munduru za pomocą pinsów, magnesu lub agrafki.

**Warunki i sposób noszenia** – noszony jest do umundurowania wyjściowego zimowego i letniego, a także może być noszony do umundurowania służbowego. Umieszcza się go bezpośrednio nad prawą kieszeń, zachowując jednakowe odległości od górnych krańców kieszeni koszuli wyjściowej letniej lub marynarki munduru wyjściowego letniego i zimowego, ewentualnie umundurowania służbowego, marynarki reprezentacyjnej zimowej i letniej.

## CZĘŚĆ II. WZORY, OPIS, WARUNKI ORAZ SPOSÓB NOSZENIA SKŁADNIKÓW WYPOSAŻENIA POLOWEGO SPECJALNEGO



### Koszula specjalna z krótkim rękawem

**Opis** – koszulka typu „polo”, wykonana z tkaniny w kolorze stalowoszarym, z wykładanym kołnierzykiem zapinanym na trzy guziki, którego rogi przypięte do koszuli są małymi guzikami. Ramiona z przodu i z tyłu wzmocnione karczkiem, przy którym po prawej i lewej stronie przodu umieszczone są zawieszki. Na przodzie, po lewej stronie, naszyta jest kieszeń i tunel na długopis, a nad kieszenią wyhaftowany jest napis „Służba Więzienna”. Po prawej stronie przodu naszyty jest miękki rzep do dystynkcji i identyfikatora numerycznego. Rękawy krótkie, na prawym rękawie naszyta jest kieszonka z patką na rzep, na kieszonce umieszczony jest haft „SW”. W przypadku funkcjonariusza Uczelni albo w służbie kandydackiej na prawym rękawie, na kieszonce z patką, na kieszonce naszyty jest miękki rzep przeznaczony do umieszczenia odpowiednio oznaki specjalnej Uczelni albo oznaki służby kandydackiej. Na lewym rękawie naszyty jest miękki rzep przeznaczony do umieszczenia znaku przynależności państwowej. Dół koszuli prosty z przedłużonym tyłem i rozporkami po bokach.

**Warunki i sposób noszenia** – noszona do spodni specjalnych pod bluzę specjalną, jak również może stanowić okrycie wierzchnie. Można ją łączyć ze spodniami letnimi lub spódnicą letnią. Noszona podczas wykonywania zadań służbowych z kołnierzykiem zapiętym lub z jednym guzikiem rozpiętym.



### Koszulka specjalna

**Opis** – typu T-shirt. Wykonana z tkaniny w kolorze stalowoszarym. Rękaw krótki, podkroj szyć jest wykończony stójką. Na prawej stronie przodu naszyty jest miękki rzep do dystynkcji i identyfikatora numerycznego. Na lewej stronie – haft oznaki służby w kształcie koła. Dół koszulki prosty. Na plecach koszulki duży haft „SW”. Na prawym rękawie naszyta jest kieszonka z patką na rzep, na kieszonce umieszczony jest haft „SW”. W przypadku funkcjonariusza Uczelni albo w służbie kandydackiej na prawym rękawie, na kieszonce z patką, na kieszonce naszyty jest miękki rzep przeznaczony do umieszczenia odpowiednio oznaki specjalnej Uczelni albo oznaki służby kandydackiej. Na lewym rękawie naszyty jest miękki rzep przeznaczony do umieszczenia znaku przynależności państwowej.

**Warunki i sposób noszenia** – noszona do spodni specjalnych pod bluzę specjalną lub koszulę specjalną z długim rękawem, jak również może stanowić okrycie wierzchnie. Noszona podczas wykonywania zadań służbowych.



### **Koszula specjalna z długim rękawem**

**Opis** – koszula z długim rękawem wykonana z tkaniny w kolorze stalowoszarym. Tył z karczkiem podwójnym, przechodzącym na przód. Karczek wykończony wypustką. Przy karczku po prawej i lewej stronie przodu umieszczone są zawieszki. Na przodach naszyte są łąty, na których umieszczono kieszenie i tunele na długopis. Koszula z przodu zapinana jest na 6 guzików, zapięcie kryte. Rękawy długie, trzyczęściowe. Pomiędzy górną a środkową częścią rękawa umieszczone są podtrzymywacze paska do regulacji długości rękawa. Na dolną część rękawa prawego naszyta jest kieszonka z patką na rzep, na kieszonce umieszczony jest haft „SW”. W przypadku funkcjonariusza Uczelni albo w służbie kandydackiej na prawym rękawie naszyty jest miękki rzep przeznaczony do umieszczenia odpowiednio oznaki specjalnej Uczelni albo oznaki służby kandydackiej. Na lewym rękawie naszyty jest miękki rzep przeznaczony do umieszczenia znaku przynależności państwowej. Rękaw wykończony mankietem z dwoma guzikami. Kołnierz z odcinaną stójką zapinany na jeden guzik. Rogi kołnierza przypięte do koszuli małymi guzikami. Koszula nad prawą kieszenią posiada mały haft „Służba Więzienna”, nad lewą naszyty jest miękki rzep do dystynkcji i identyfikatora numerycznego. Dół koszuli prosty z przedłużonym tyłem i rozporkami po bokach.

**Warunki i sposób noszenia** – noszona do spodni specjalnych pod kurtkę specjalną lub bluzę specjalną, jak również może stanowić okrycie wierzchnie. Noszona podczas wykonywania zadań służbowych z kołnierzykiem zapiętym lub jednym guzikiem rozpiętym.



### **Spodnie specjalne**

**Opis** – spodnie długie wykonane z tkaniny w kolorze stalowoszarym. Przednie nogawki spodni cięte nad kolanem. Górna część nogawki dodatkowo cięta przez środek wzdłuż, cięcie wykończone wypustką. U góry od strony boków umieszczone są kieszenie wpuszczane do wewnątrz. Na bokach nogawek poniżej otworów kieszeniowych naszyte są dwie kieszenie z tunelem na długopis, których patki zapinane są na taśmę samoszczepną. Na wysokości kolan naszyta jest łąta wzmacniająca z zaszewkami. Na prawej patce kieszeni wykonany jest mały haft „SW”. Na tylnych nogawkach spodni naszyte jest wzmocnienie siedzenia. Od strony wewnętrznej nogawek wykonano haftem maszynowym 6 otworów wentylujących. Dół nogawek podwinięty tunelem z taśmą do regulacji obwodu nogawki. Góra spodni wszyta w pasek zapinany na guziki. Na pasku umieszczonych jest siedem podtrzymywaczy oraz dwa ściągacze do regulacji obwodu pasa zapinane na guziki. Spodnie zapinane na zamek błyskawiczny.

**Warunki i sposób noszenia** – noszone do koszuli specjalnej z długim rękawem, koszuli specjalnej z krótkim rękawem, koszulki specjalnej, bluzy specjalnej oraz kurtki specjalnej. Noszone w komplecie z trzewikami specjalnymi, butami specjalnymi lub półbutami służbowymi. Noszone podczas wykonywania zadań służbowych.



### **Bluza specjalna**

**Opis** – bluza ze stójką zapinana na zamek błyskawiczny, wykonana z tkaniny w kolorze stalowoszarym. Tył i przód z cięciami i karczkiem podwójnym. Karczek wykończony wypustką. Na lewym przodzie, na wysokości piersi, haft „Służba Więzienna”. Po stronie prawej znajduje się miękki rzep do dystynkcji i identyfikatora numerycznego. W cięciach pionowych przodu umieszczone są dwie kieszenie zapinane na zamek błyskawiczny. Tył bluzy lekko zaokrąglony. W dole przodów bluzy umieszczona jest guma do regulacji obwodu. Na tyle poniżej karczka znajduje się duży haft „Służba Więzienna”. Rękawy od strony wewnętrznej wzmocnione łątami. Na dolną część prawego rękawa naszyta jest kieszonka z patką na rzep, na kieszonce umieszczony jest haft „SW”. W przypadku funkcjonariusza Uczelni albo w służbie kandydackiej na prawym rękawie naszyty jest miękki rzep przeznaczony do umieszczenia odpowiednio oznaki specjalnej Uczelni albo oznaki służby kandydackiej. Na lewym rękawie naszyty jest miękki rzep przeznaczony do umieszczenia znaku przynależności państwowej. Boki bluzy rozpinane, z zamkiem błyskawicznym.

**Warunki i sposób noszenia** – noszona do spodni specjalnych na koszulę specjalną z krótkim rękawem, koszulkę specjalną lub koszulę specjalną z długim rękawem. Występuje jako okrycie wierzchnie lub można na nią założyć kurtkę specjalną. Może być łączona ze spodniami letnimi lub spódnicą letnią oraz koszulą specjalną z krótkim rękawem lub koszulami służbowymi. Noszona podczas wykonywania zadań służbowych w formie zapiętej lub rozpiętej.

### **Kurtka specjalna**



**Opis** – wykonana jest z tkaniny poliamidowej z membraną w kolorze stalowoszarym, podszyta podszewką pikowaną. Kurtka ma wysoką stójkę wykończoną od strony wewnętrznej dzianiną polarową. Zapinana jest na zamek błyskawiczny i napy.



Na przodzie kurtki wykonane są poprzeczne zakładki, pod którymi znajdują się naszywane kieszenie górne zapinane na rzepy. Poniżej znajdują się kieszenie dolne cięte, zapinane na zamek, przykryte patkami. Na lewym przodzie znajduje się mały haft „Służba Więzienna”. Na prawym przodzie naszyty jest miękki rzep do dystynkcji i identyfikatora numerycznego. Tył kurtki lekko wydłużony i po bokach zaokrąglony. Na tyle poniżej zakładki znajduje się duży haft „Służba Więzienna”. Boki kurtki zaopatrzone są w zamki błyskawiczne, zabezpieczone od dołu zapinkami na napy. Do kurtki wszyty jest kaptur z daszkiem, z możliwością regulacji głębokości i obwodu, chowany w stójce. Dół kurtki posiada niezależną regulację szerokości przodów i tyłu. Rękawy są dwuczęściowe. Na lewym rękawie naszyta jest kieszeń z patką na radiotelefon. Na lewym rękawie na patce naszyty jest miękki rzep przeznaczony do umieszczenia znaku przynależności państwowej. W przypadku funkcjonariusza Uczelni albo w służbie kandydackiej na prawym rękawie naszyty jest miękki rzep przeznaczony do umieszczenia

odpowiednio oznaki specjalnej Uczelni albo oznaki służby kandydackiej. Rękawy posiadają dzianinowe wiatrołapy. W podszewce prawego przodu znajduje się kieszeń cięta na zamek.

**Warunki i sposób noszenia** – noszona do wyposażenia polowego specjalnego jako okrycie wierzchnie. Noszona podczas wykonywania zadań służbowych w formie zapiętej.



#### **Peleryna specjalna**

**Opis** – wykonana z materiału nieprzemakalnego w kolorze czarnym z kapturem, kołnierzem, zapinana na guziki mundurowe, z dwoma otworami na ręce w części przedniej.

**Warunki i sposób noszenia** – peleryna noszona jest przez funkcjonariuszy w zależności od warunków atmosferycznych. Znajduje się ona w dyżurce dowódcy zmiany. Wydawana funkcjonariuszom przez dowódcę zmiany na czas pełnienia przez nich służby w wymagających tego warunkach atmosferycznych.



#### **Kominiarka**

**Opis** – wykonana z tkaniny elastycznej w kolorze czarnym, z otworem na oczy.

**Warunki i sposób noszenia** – przechowywane w dyżurce dowódcy zmiany. Wydawana funkcjonariuszom na czas wykonywania zadań tego wymagających.



#### **Czapka specjalna letnia**

**Opis** – czapka jest w kolorze stalowoszarym. Główna w kształcie dżokejki.

Na przodzie czapki znajduje się wyhaftowany wizerunek orła w koronie, natomiast na bocznym elemencie znajduje się mały haft „SW”. Z tyłu czapki jest wycięcie w kształcie owalu, zakończone regulatorem rozmiaru.

**Warunki i sposób noszenia** – noszona w zależności od warunków atmosferycznych do wyposażenia polowego specjalnego, zamiennie z furażerką specjalną.



#### **Furażerka specjalna**

**Opis** – furażerka wykonana jest z tkaniny w kolorze stalowoszarym. Na przodzie furażerki znajduje się wyhaftowany wizerunek orła w koronie. Po lewej stronie umieszczony jest mały haft „SW”.

**Warunki i sposób noszenia** – noszona w zależności od warunków atmosferycznych do wyposażenia polowego specjalnego, zamiennie z czapką specjalną letnią.



### Czapka specjalna zimowa

**Opis** – czapka jest w kolorze stalowoszarym, wykonana z dzianiny polarowej. Dół jest przewinięty na zewnątrz i przyszyty. Z przodu na przewinięciu jest umieszczony wizerunek orła w koronie. Po lewej stronie na przewinięciu umieszczony jest napis „SW”. Wizerunek orła w koronie i napis „SW” są wykonane haftem komputerowym.

**Warunki i sposób noszenia** – noszona w zależności od warunków atmosferycznych do wyposażenia polowego specjalnego.



### Pas parciany

**Opis** – wykonany z plecionki w kolorze czarnym z metalowym zapięciem w kolorze czarnym. Na klamrze centralnie umieszczona jest oznaka służby w kształcie koła. Na pasku umieszczone są dwie szlufki zakończone metalowymi kółeczkami.

**Warunki i sposób noszenia** – noszony do spodni specjalnych.



### Skarpety specjalne

**Opis** – wykonane z materiału oddychającego i odprowadzającego wilgoć w kolorze czarnym, dedykowane do butów z membraną.

**Warunki i sposób noszenia** – noszone do trzewików specjalnych, półbutów służbowych, butów specjalnych.



### Rękawice specjalne zimowe

**Opis** – pięciopalczaste, wykonane z polaru, ocieplane, w kolorze czarnym.

**Warunki i sposób noszenia** – noszone do kurtki specjalnej i czapki zimowej.



### Trzewiki specjalne

**Opis** – buty o wysokości powyżej kostki, całoroczne, kolor czarny, lekkie, wodoodporne, paroprzepuszczalne, antystatyczne, skórzane z elementami tekstylnymi, wyposażone w kieszeń do chowania końcówek sznurowadeł, bez metalu. Podeszwa wykonana jest z gumy, z amortyzującą podeszwą z dwóch warstw pianek poliuretanowych. Buty mają zwiększoną izolację (przeciwko wysokim i niskim temperaturom). Skóra zewnętrzna cholewki wyposażona w funkcję odbijania promieni słonecznych. Buty wyposażone są w membranę. Wszelkie szwy laminatowe pokryte są specjalną wodoodporną taśmą.

**Warunki i sposób noszenia** – noszone do wyposażenia polowego specjalnego.



### Dystynkcje specjalne

**Opis** – wykonane są haftem maszynowym na tkaninie w kolorze stalowoszarym. Przypinane na rzep do składników wyposażenia polowego specjalnego.

**Warunki i sposób noszenia** – noszone są na prawych przodach poszczególnych składników wyposażenia polowego specjalnego bezpośrednio nad znakiem identyfikacyjnym numerycznym specjalnym.



### Znak identyfikacyjny numeryczny specjalny

**Opis** – wykonany haftem maszynowym na tkaninie o wymiarach 8 cm × 1,5 cm. Na stalowoszarym tle są umieszczone srebrne litery „SW”, spacja, trzycyfrowy kod jednostki organizacyjnej Służby Więziennej, myślnik (-), trzycyfrowy kod funkcjonariusza, pisane czcionką Arial. Obramowanie znaku identyfikacyjnego jest w kolorze srebrnym. Przypinany na rzep do składników wyposażenia polowego specjalnego.

**Warunki i sposób noszenia** – noszony na prawych przodach poszczególnych składników wyposażenia polowego specjalnego bezpośrednio pod dystynkcjami specjalnymi.



### Ubranie szkolno-treningowe

**Opis** – jest to kimono w kolorze białym lub inne ubranie ćwiczebne w kolorze czarnym.

**Warunki i sposób noszenia** – noszone przez uczestników kursu wstępnego i szkolenia zawodowego podczas wykonywania ćwiczeń fizycznych w obrębie sali/hali sportowej.



### Plecak szkolny specjalny

**Opis** – wykonany z cordury w kolorze czarnym. Posiada dwie komory zapinane na zamek błyskawiczny. Duża komora główna oraz zewnętrzna mniejsza. Szerokie, wzmocnione taśmą parciańską pasy nośne na ramiona, łączone paskiem piersiowym na klamrę. Od wewnętrznej strony usztywniony wkładką polietylenową o grubości ok. 1 cm. W górnej części wyposażony w uchwyt do przenoszenia. Dodatkowo dookoła wzmocniony i obszyty taśmą. W tylnej części wszywka na identyfikator.

**Warunki i sposób noszenia** – noszony przez uczestników kursu wstępnego i szkolenia zawodowego podczas zajęć lekcyjnych.



### Plecak specjalny dla przewodnika psa

**Opis** – wykonany z plecionki w kolorze czarnym z jedną szelką i dopinaną saszetką oraz kieszenią, na której umieszczona jest oznaka przewodnika psa.

**Warunki i sposób noszenia** – noszony przez przewodników psów.

### CZĘŚĆ III. WZORY, OPIS, WARUNKI ORAZ SPOSÓB NOSZENIA SKŁADNIKÓW WYPOSAŻENIA POLOWEGO INTERWENCYJNEGO

#### **Bluza interwencyjna letnia**



**Opis** – bluza z długim rękawem, wykonana z szybkoschnącej i przewiewnej tkaniny. Korpus w kolorze coyote brown, natomiast obszary rękawów, ramion oraz szyi z tkaniny o wzorze wielobarwnego kamuflażu (co najmniej w odcieniach kolorów brązowego, zielonego, beżowego i oliwkowego). Obszary rękawów, ramion oraz szyi są wykonane z wytrzymałej, odpornej na ścieranie i oddychającej tkaniny. Bluza na ramionach posiada dwie kieszenie otwierane na zamek z dodatkowym paskiem do łatwego otwierania. Na wysokości łokcia wyprofilowane kieszenie na wkłady ochraniające lub wzmocnienia. Suwak przy szyi pozwalający szybko i wygodnie ściągać bluzę. Na lewym rękawie znajduje się miękki rzep do znaku przynależności państwowej, na prawym znajduje się miękki rzep do oznaczeń służbowych. Po prawej stronie przodu nad kieszenią znajduje się miękki rzep do identyfikatora numerycznego.

**Warunki i sposób noszenia** – noszona do spodni interwencyjnych jako okrycie wierzchnie lub pod kurtkę interwencyjną. Noszona podczas wykonywania zadań służbowych.

#### **Bluza interwencyjna zimowa**



**Opis** – bluza ze stójką zapinana na zamek błyskawiczny lub guziki, wykonana z tkaniny o wzorze wielobarwnego kamuflażu (co najmniej w odcieniach kolorów brązowego, zielonego, beżowego i oliwkowego). Bluza o fasonie dopasowanym do ciała. Bluza posiada dwie duże kieszenie na piersiach, z dostępem z dwóch stron, zapinane na rzepy lub zamki błyskawiczne. Dodatkowo posiada kieszenie na ramionach i przedramionach zapinane na rzepy lub zamki błyskawiczne. Tył bluzy lekko zaokrąglony. Na lewym rękawie znajduje się miękki rzep do znaku przynależności państwowej, na prawym znajduje się miękki rzep do oznaczeń służbowych. Po prawej stronie przodu nad kieszenią znajduje się miękki rzep do identyfikatora numerycznego. Na wysokości łokcia wyprofilowane kieszenie na wkłady ochraniające lub wzmocnienia. Pod pachami znajdują się panele z materiału poprawiającego oddychalność.

**Warunki i sposób noszenia** – noszona na koszulkę interwencyjną jako okrycie wierzchnie lub w komplecie z kurtką interwencyjną. Noszona podczas wykonywania zadań służbowych.

### **Spodnie interwencyjne**



**Opis** – spodnie długie wykonane z tkaniny o wzorze wielobarwnego kamuflażu (co najmniej w odcieniach kolorów brązowego, zielonego, beżowego i oliwkowego). Spodnie umożliwiające swobodne siedzenie. Przednie nogawki spodni są cięte nad kolanem i posiadają wzmocnione kieszenie na wkładki ochronne. U góry od strony boków umieszczone są kieszenie wpuszczane do wewnątrz. Na bokach nogawek spodnie posiadają kieszenie z dwustronnym dostępem, zapinane na zamek błyskawiczny. Na wysokości otworów kieszeniowych naszyte są dwie kieszenie z tunelem na długopis. Na tylnych nogawkach naszyte jest wzmocnienie siedzenia z wszytymi dwoma kieszeniami. Dół nogawek podwinięty tunelem z taśmą do regulacji obwodu nogawki wraz z zamkiem. Od wewnętrznej strony nogawek wszyty pas (klin) z rozciągliwego materiału ze stretchem, idący od wysokości kolana prawego do wysokości kolana lewego, przechodzący przez krocze. Góra spodni wszyta w pasek zapinany na guziki. Na pasku umieszczonych jest sześć podtrzymywaczy. Spodnie zapinane na zamek błyskawiczny.

**Warunki i sposób noszenia** – mogą być noszone do wszystkich składników wyposażenia interwencyjnego podczas wykonywania zadań służbowych.

### **Kurtka interwencyjna letnia**



**Opis** – kurtka jest wykonana z tkaniny poliestrowej z membraną o wzorze wielobarwnego kamuflażu (co najmniej w odcieniach kolorów brązowego, zielonego, beżowego i oliwkowego). Kurtka podszyta podszewką polarową. Materiał wierzchni jest wysoce odporny na wiatr i wodę. Kurtka zapinana na dwustronny, laminowany zamek błyskawiczny. Na piersi posiada dwie duże kieszenie z dwustronnym dostępem, zapinane na zamek. Kurtka posiada wyściółkę siatkową pod pachami, pełniącą funkcję wentylacji, z dwustronnym zamkiem. Na rękawach posiada cztery kieszenie otwierane na zamek: dwie górne na ramionach i dwie na przedramionach. Boki kurtki są zaopatrzone w zamki błyskawiczne. Na lewym rękawie znajduje się miękki rzep do znaku przynależności państwowej, na prawym znajduje się miękki rzep do oznaczeń służbowych. Po prawej stronie przodu nad kieszenią znajduje się miękki rzep do identyfikatora numerycznego.

**Warunki i sposób noszenia** – noszona jako okrycie wierzchnie do spodni interwencyjnych. Noszona podczas wykonywania zadań służbowych.

### **Kurtka interwencyjna zimowa**



**Opis** – kurtka jest wykonana z wiatroodpornego, oddychającego i wodoodpornego materiału zewnętrznego o wzorze wielobarwnego kamuflażu (co najmniej w odcieniach kolorów brązowego, zielonego, beżowego i oliwkowego) oraz z pikowanego wypełnienia termicznego. Zapinana jest na dwustronny, laminowany zamek błyskawiczny. Kurtka posiada dwie kieszenie z przodu cięte skośnie, zapinane

na laminowany zamek. Tył kurtki lekko wydłużony i po bokach zaokrąglony. Kurtka posiada wyściółkę siatkową pod pachami, pełniącą funkcję wentylacji, z dwustronnym zamkiem. Do kurtki wszyty jest odpinany kaptur z daszkiem, z możliwością regulacji głębokości i obwodu. Dół kurtki posiada niezależną regulację szerokości przodów i tyłu. Rękawy są dwuczęściowe i posiadają cztery kieszenie otwierane na zamek: dwie górne na ramionach i dwie na przedramionach. Rękawy posiadają dzianinowe wiatrołapy. W podszewce przodu znajdują się kieszenie cięte na zamek. Na lewym rękawie znajduje się miękki rzep do znaku przynależności państwowej, na prawym znajduje się miękki rzep do oznaczeń służbowych. Po prawej stronie przodu nad kieszenią znajduje się miękki rzep do identyfikatora numerycznego.

**Warunki i sposób noszenia** – noszona do wyposażenia interwencyjnego jako okrycie wierzchnie. Noszona podczas wykonywania zadań służbowych.

### **Koszulka interwencyjna**



**Opis** – koszulka typu t-shirt. Wykonana z oddychającej tkaniny w kolorze coyote brown. Rękaw krótki, pod szyją wykończona półokrągło. Na lewym rękawie znajduje się miękki rzep do znaku przynależności państwowej, na prawym znajduje się miękki rzep do oznaczeń służbowych. Po prawej stronie przodu naszyty jest miękki rzep do identyfikatora numerycznego. Dół koszulki prosty.

**Warunki i sposób noszenia** – może być noszona do wszystkich składników wyposażenia interwencyjnego wraz ze spodniami interwencyjnymi lub może stanowić okrycie wierzchnie. Noszona podczas wykonywania zadań służbowych.

### **Trzewiki interwencyjne**



**Opis** – buty o wysokości powyżej kostki, całoroczne, w kolorze coyote brown. Buty lekkie, wodoodporne, paroprzepuszczalne, antystatyczne, z elementami tekstylnymi, bez metalu, z amortyzującą podeszwą wykonaną z gumy, z co najmniej dwóch warstw pianek poliuretanowych. Buty o zwiększonej izolacji (przeciwko wysokim i niskim temperaturom). Skóra zewnętrzna cholewki

wyposażona w funkcję odbijania promieni słonecznych. Buty wyposażone w membranę. Wszelkie szwy laminatowe pokryte specjalną wodoodporną taśmą.

**Warunki i sposób noszenia** – noszone do wyposażenia interwencyjnego.

### **Czapka interwencyjna letnia**



**Opis** – czapka o wzorze wielobarwnego kamuflażu (co najmniej w odcieniach kolorów brązowego, zielonego, beżowego i oliwkowego). Główna w kształcie dzokejki. Na przodzie czapki znajduje się wyhaftowany wizerunek orła w koronie, z lewej strony napis „GISW”. Z tyłu czapki znajduje się wycięcie w kształcie owalu, zakończone regulatorem rozmiaru. Orzeł i napis „GISW” są wykonane haftem komputerowym, nicią w kolorze oliwkowym.

**Warunki i sposób noszenia** – noszona w zależności od warunków atmosferycznych do wyposażenia interwencyjnego.

### Czapka interwencyjna zimowa



**Opis** – czapka w kształcie owalu wykonana z dzianiny polarowej w kolorze coyote brown (dopuszczalny wzór wielobarwnego kamuflażu w odcieniach kolorów brązowego, zielonego, beżowego i oliwkowego), dobrze przylegająca do głowy. Na przodzie czapki wyhaftowany jest wizerunek orła w koronie, z lewej strony napis „GISW”. Orzeł i napis „GISW” są wykonane haftem komputerowym, nicią w kolorze oliwkowym.

**Warunki i sposób noszenia** – noszona w zależności od warunków atmosferycznych do wyposażenia interwencyjnego.

### Czapka interwencyjna podhelmowa



**Opis** – czapka w kształcie owalu wykonana z tkaniny termoaktywnej w kolorze coyote brown.

**Warunki i sposób noszenia** – noszona do wszystkich składników wyposażenia interwencyjnego gdy funkcjonariusz jest wyposażony w środki ochrony indywidualnej.

### Komin



**Opis** – komin w kształcie tunelu wykonany z elastycznej tkaniny w kolorze coyote brown.

**Warunki i sposób noszenia** – może być noszony przez funkcjonariuszy wchodzących w skład Grup Interwencyjnych Służby Więziennej podczas wykonywania zadań służbowych.

### Pas parciały interwencyjny



**Opis** – wykonany z poliestrowej taśmy w kolorze coyote brown, z metalową klamrą pozwalającą na błyskawiczne zapinanie i rozpinanie paska.

**Warunki i sposób noszenia** – noszony do spodni interwencyjnych.

### Kominiarka interwencyjna



**Opis** – wykonana z elastycznej tkaniny w kolorze coyote brown, z otworem na oczy.

**Warunki i sposób noszenia** – może być noszona przez funkcjonariuszy wchodzących w skład Grup Interwencyjnych Służby Więziennej podczas wykonywania zadań specjalnych.

### Rękawice interwencyjne



**Opis** – rękawice pięciopalczaste w kolorze coyote brown. Warstwa zewnętrzna wykonana z tkaniny dzianinowej, wewnątrz rękawic wykonane z miękkiej skóry naturalnej.

**Warunki i sposób noszenia** – noszone w zależności od warunków atmosferycznych do wyposażenia interwencyjnego.

### **Znak identyfikacyjny numeryczny interwencyjny**



**Opis** – wykonany haftem maszynowym na tkaninie o wymiarach 8 cm × 1,5 cm.

Na tle we wzorze kamuflażu są umieszczone litery w kolorze oliwkowym „SW”, trzycyfrowy kod jednostki organizacyjnej Służby Więziennej, myślnik (-), trzycyfrowy kod funkcjonariusza, pisane czcionką Arial. Obramowanie znaku identyfikacyjnego jest w kolorze oliwkowym. Znak przypinany na rzep do składników wyposażenia polowego interwencyjnego.

**Warunki i sposób noszenia** – noszony na prawych przodach poszczególnych składników wyposażenia interwencyjnego.

### **Beret**



**Opis** – beret wykonany z tkaniny w kolorze czarnym. Pośrodku części czołowej umieszczony jest wizerunek orła w koronie. Z lewej strony beretu umieszczony jest proporczyk GISW. Odległość lewej krawędzi skrzydła orła od prawej

krawędzi proporczyka wynosi 50 mm. Proporzcyk ma kształt podwójnego koła o zewnętrznej średnicy 20 mm i wewnętrznej 15 mm. Pomiędzy nimi widnieje srebrny napis „Grupa Interwencyjna Służby Więziennej” umiejscowiony na czarnym tle. W polu koła wewnętrznej umiejscowiony jest srebrny hełm spartiaty na tle w kolorze niebieskim. Wizerunek orła jest wykonany metodą haftu komputerowego na tkaninie podstawowej. Proporzcyk jest wykonany metodą haftu komputerowego na tkaninie usztywnionej włókniną.

**Warunki i sposób noszenia** – noszony przez funkcjonariuszy wchodzących w skład Grup Interwencyjnych Służby Więziennej podczas uroczystości, defilad itp. Noszony lekko przechylony na prawe ucho. Jego dolna krawędź powinna znajdować się na wysokości ok. 4 cm nad brwią. Prawą krawędź denka beretu opuszcza się w dół nieco ku tyłowi, tak aby nie przysłaniała ucha.

### **Bielizna interwencyjna termoaktywna**



**Opis** – wykonana z tkaniny termoaktywnej w kolorze czarnym lub coyote brown. Składa się z koszulki z długim rękawem oraz kałesonów.

**Warunki i sposób noszenia** – służy jako bielizna pod wyposażenie polowe interwencyjne. Noszona w zależności od warunków atmosferycznych.

### **Skarpety interwencyjne**



**Opis** – wykonane z oddychającego i odprowadzającego wilgoć materiału w kolorze czarnym, przeznaczone do butów z membraną.

**Warunki i sposób noszenia** – noszone do trzewików interwencyjnych letnich i zimowych.

### **Spodenki treningowe**



**Opis** – krótkie spodenki typu sportowego, wykonane z oddychającej tkaniny w kolorze czarnym. Pas wykończony elastyczną gumą.

**Warunki i sposób noszenia** – noszone do koszulki termoaktywnej lub treningowej, dresu treningowego i obuwia treningowego. Noszone w czasie realizacji treningu sportowego Grup Interwencyjnych Służby Więziennej.

### **Koszulka treningowa**



**Opis** – koszulka z krótkim rękawem typu T-shirt, wykonana z oddychającej, szybkoschnącej tkaniny w kolorze czarnym.

**Warunki i sposób noszenia** – noszona do spodenek treningowych, dresu treningowego i obuwia treningowego. Noszona w czasie realizacji treningu sportowego Grup Interwencyjnych Służby Więziennej.

### **Dres treningowy**



**Opis** – dres o fasonie dopasowanym do ciała, wykonany z poliestru w ciemnym kolorze. Składa się z bluzy treningowej oraz spodni treningowych. Bluza zapinana na zamek błyskawiczny. Dres posiada dwie kieszenie w dolnej części i jedną na lewym ramieniu zabezpieczone zamkami błyskawicznymi z napami. Spodnie są zakończone w pasie elastyczną gumą i posiadają po bokach dwie skośne kieszenie zakończone zamkami błyskawicznymi. Dół nogawek z możliwością regulacji obwodu za pomocą zamka błyskawicznego.

**Warunki i sposób noszenia** – noszony do koszulki termoaktywnej lub treningowej i obuwia treningowego. Noszony w czasie realizacji treningu sportowego Grup Interwencyjnych Służby Więziennej.

### **Obuwie treningowe**



**Opis** – buty typu sportowego o wysokości poniżej kostki, letnie, w ciemnym kolorze, lekkie, wodoodporne, paroprzepuszczalne, antystatyczne, materiałowe z elementami tekstylnymi, bez metalu, z amortyzującą podeszwą wykonaną z gumy.

**Warunki i sposób noszenia** – noszone do koszulki termoaktywnej lub treningowej i dresu treningowego lub spodenek treningowych. Noszone w czasie realizacji treningu sportowego Grup Interwencyjnych Służby Więziennej.

## CZĘŚĆ IV. WZORY, OPIS, WARUNKI ORAZ SPOSÓB NOSZENIA ZNAKÓW FUNKCYJNYCH, ZNAKU PRZYNALEŻNOŚCI PAŃSTWOWEJ, OZNAK UCZELNI, OZNAK GISW, OZNAKI SŁUŻBY KANDYDACKIEJ, OZNAK SŁUŻBY ORAZ GUZIKÓW MUNDUROWYCH



### Znak funkcyjny – plakietka

**Opis** – wykonany w kształcie prostokąta o wymiarach 6 cm × 10 cm z tkaniny w kolorze granatowym, usztywniony włókniną. Do plakietki doszyta jest zapinka. Obramowanie znaku oraz napis „Dowódca Zmiany”

lub „Z-ca Dowódcy Zmiany” wykonane są haftem maszynowym z wykorzystaniem nici koloru białego.

**Warunki i sposób noszenia** – plakietkę przypina się na guzik pod klapę lewej górnej kieszeni kurtki munduru służbowego, koszul służbowych, swetra.

### Znak funkcyjny – plakietka specjalna



**Opis** – wykonany z tkaniny w kolorze stalowoszarym. Ma kształt prostokąta o wymiarach 9 cm × 8 cm. W górnej części plakietki jest doszyta taśma samoszczepna o szerokości 2 cm – od zewnętrznej strony część miękka, od wewnętrznej strony część twarda. Napis „DOWÓDCA ZMIANY” lub „Z-CA DOWÓDCY ZMIANY” wykonany jest haftem maszynowym z wykorzystaniem nici koloru srebrnomatowego.

**Warunki i sposób noszenia** – plakietkę przypina się do rzepa znajdującego się z prawej strony koszuli specjalnej z długim lub krótkim rękawem, koszulki specjalnej, kurtki specjalnej oraz bluzy specjalnej, pod znakiem identyfikacyjnym numerycznym specjalnym.



### Znak identyfikacyjny funkcyjny – opaska

**Opis** – wykonany z dzianiny w kolorze białym. W dolnej części naszyta jest taśma samoszczepna, natomiast w górnej części wykonane jest uszko. Napis „Dowódca Zmiany” lub „Z-ca Dowódcy Zmiany” umieszczony na opasce

wykonany jest metodą sitodruku w kolorze granatowym.

**Warunki i sposób noszenia** – opaskę zakłada się na lewy rękaw, z mocowaniem pod pagonem okrycia wierzchniego.

### **Znak przynależności państwowej**



**Opis** – wykonany z tkaniny w kolorze czarnym usztywnionej włókniną. Ma wymiary 55 mm × 38 mm. Na tkaninie wykonany jest haft maszynowy w kolorach odpowiadających barwom Rzeczypospolitej Polskiej. Kontur znaku wykończony jest nitką w kolorze czarnym.



**Warunki i sposób noszenia** – znak przynależności państwowej umieszcza się na lewym rękawie marynarki munduru wyjściowego zimowego i letniego, marynarki reprezentacyjnej, płaszcza wyjściowego zimowego, płaszcza reprezentacyjnego oraz marynarki munduru służbowego w odległości 10 cm od wszycia kuli rękawa.

### **Znak przynależności państwowej specjalny i interwencyjny**



**Opis** – wykonany z tkaniny w kolorze czarnym usztywnionej włókniną. Ma wymiary 55 mm × 38 mm. Na tkaninie wykonany jest haft maszynowy w kolorach odpowiadających barwom Rzeczypospolitej Polskiej. Kontur znaku wykończony jest nitką w kolorze czarnym. Znak jest przypinany na rzep do składników wyposażenia polowego specjalnego i interwencyjnego.

**Warunki i sposób noszenia** – noszony na lewym rękawie poszczególnych składników wyposażenia polowego specjalnego i interwencyjnego.

### **Oznaka Uczelni**



**Opis** – oznaka w kształcie tarczy, wykonana z tkaniny o wymiarach 70 mm × 55 mm (wysokość/szerokość), usztywniona włókniną. Na tkaninie wykonany jest haft maszynowy „szachownica” z wykorzystaniem nici koloru ochry czerwonej i niebieskiego. Kontur oznaki, podział szachownicy oraz symbole „słońce”, „krzyż”, „róża” i „oznaka służby” wykończone nicią w kolorze złotym.



**Warunki i sposób noszenia** – oznakę Uczelni umieszcza się na prawym rękawie marynarki munduru wyjściowego zimowego i letniego, płaszcza wyjściowego zimowego oraz marynarki munduru służbowego w odległości 3 cm od dolnej krawędzi łuku oznaki służby w kształcie półkolistym.

### **Oznaka specjalna Uczelni**



**Opis** – oznaka w kształcie tarczy, wykonana z tkaniny o wymiarach 70 mm × 55 mm (wysokość/szerokość), usztywniona włókniną. Na tkaninie wykonany jest haft maszynowy „szachownica” z wykorzystaniem nici koloru ochry czerwonej i niebieskiego. Kontur oznaki, podział szachownicy oraz symbole „słońce”, „krzyż”, „róża” i „oznaka służby” wykończone nicią w kolorze złotym.

**Warunki i sposób noszenia** – oznakę specjalną Uczelni umieszcza się na prawym rękawie koszulki, koszuli z krótkim i długim rękawem oraz bluzie i kurtce wyposażenia polowego specjalnego w odległości 10 cm od wszycia kuli rękawa, a w przypadku koszulki specjalnej i koszuli specjalnej z krótkim rękawem – na kieszonce. Oznaka jest przypinana na rzep do składników wyposażenia polowego specjalnego.

### **Oznaka służby kandydackiej**



**Opis** – oznaka wykonana z materiału PVC w technice 3D o średnicy 70 mm. Oznaka wykonana z tworzywa sztucznego w kolorach granatowym, białym, czerwonym i złotym. Oznaka zawiera nazwę Uczelni, godło i rok przyjęcia do służby kandydackiej.



**Warunki i sposób noszenia** – oznakę służby kandydackiej umieszcza się na prawym rękawie marynarki munduru służbowego w odległości 3 cm od dolnej krawędzi łuku oznaki służby w kształcie półkolistym oraz na koszulce, koszuli z krótkim i długim rękawem oraz bluzie i kurtce wyposażenia polowego specjalnego w odległości 10 cm od wszycia kuli rękawa, a w przypadku koszulki specjalnej i koszulki specjalnej z krótkim rękawem – na kieszonce. Oznaka jest przypinana na rzep do marynarki munduru służbowego oraz składników wyposażenia polowego specjalnego.

### **Oznaka GISW**



**Opis** – oznaka w kształcie tarczy, wykonana z tkaniny o wymiarach 100 mm × 80 mm (wysokość × szerokość), usztywniona włókniną. Na tkaninie jest wykonany haft maszynowy wzoru znaku GISW. Wzór znaku GISW ma kształt krzyża maltańskiego, którego ramiona są pokryte kolorem niebieskim, a jego krańce – kolorem srebrnym. W środku po zewnętrznej stronie umiejscowiony jest symbol Służby Więziennej, składający się z pochodni skrzyżowanej z mieczem na tle wieńca z liści dębowych, który jest pokryty kolorem srebrnym. W środku symbolu umiejscowione jest podwójne koło o zewnętrznej średnicy 39 mm i wewnętrznej 29 mm. Pomiędzy nimi widnieje srebrny napis „Grupa Interwencyjna Służby Więziennej” umiejscowiony na czarnym tle. W polu koła wewnętrznego umiejscowiony jest srebrny hełm spartiaty na tle w kolorze niebieskim.

**Warunki i sposób noszenia** – oznakę GISW umieszcza się na prawym rękawie marynarki munduru wyjściowego zimowego i letniego, płaszcza wyjściowego zimowego oraz marynarki munduru służbowego w odległości 3 cm od dolnej krawędzi łuku oznaki służby w kształcie półkolistym.

### **Oznaka GISW interwencyjna**



**Opis** – oznaka w kształcie tarczy, wykonana z tkaniny o wymiarach 100 mm × 80 mm (wysokość × szerokość), usztywniona włókniną. Na tkaninie wykonany jest haft maszynowy wzoru znaku GISW. Wzór znaku GISW ma kształt krzyża maltańskiego, którego ramiona są pokryte kolorem oliwkowym, a jego krańce – kolorem srebrnym. W środku po zewnętrznej stronie umiejscowiony jest symbol Służby Więziennej, składający się z pochodni skrzyżowanej z mieczem na tle wieńca z liści dębowych, który jest pokryty kolorem srebrnym. W środku symbolu umiejscowione jest podwójne koło o zewnętrznej średnicy 39 mm i wewnętrznej 29 mm. Pomiędzy nimi widnieje srebrny napis „Grupa Interwencyjna Służby Więziennej” umiejscowiony na czarnym tle. W polu koła wewnętrznego umiejscowiony jest srebrny hełm spartiaty na tle w kolorze oliwkowym.

**Warunki i sposób noszenia** – oznakę GISW interwencyjną przyczepia się za pomocą rzepu na prawym rękawie bluzy interwencyjnej letniej i zimowej, kurtki interwencyjnej letniej i zimowej oraz koszulki interwencyjnej.

## OZNAKI SŁUŻBY



### Oznaka służby w kształcie koła

**Opis** – wykonana z metalu w kolorze srebrnym, na której w obramowaniu liści dębowych jest skrzyżowany miecz i pochodnia. Oznaka montowana jest do umundurowania za pomocą trwale zamocowanego (lutowanego), gwintowanego (od tyłu) metalowego trzpienia oraz metalowej nakrętki (mniejszej niż minimalny obrys oznaki).



**Warunki i sposób noszenia** – oznakę w kształcie koła i jej lustrzane odbicie umieszcza się na kołnierzach płaszcza wyjściowego zimowego, płaszcza reprezentacyjnego, marynarki munduru wyjściowego zimowego i letniego, marynarki munduru służbowego. Funkcjonariusz w stopniu generała i generała inspektora zamiast oznaki umieszcza wyhaftowany wizerunek orła.



### Oznaka służby w kształcie półkolistym

**Opis** – wykonana z tkaniny w kolorze granatowym, usztywniona włókniną. Obramowanie oznaki oraz napis „Służba Więzienna” wykonane są haftem maszynowym z wykorzystaniem nici koloru srebrnego matowego.



**Warunki i sposób noszenia** – oznakę umieszcza się na prawym rękawie marynarki munduru wyjściowego zimowego i letniego, marynarki munduru służbowego, marynarki reprezentacyjnej zimowej i letniej, płaszcza wyjściowego zimowego oraz płaszcza reprezentacyjnego w odległości 4 cm od wszycia rękawa.



### Oznaka służby w kształcie tarczy

**Opis** – wykonana z tkaniny w kolorze granatowym, usztywniona włókniną. Obramowanie oznaki, skrzyżowany miecz z pochodnią w obramowaniu liści dębowych oraz napis „Służba Więzienna” wykonane są haftem maszynowym z wykorzystaniem nici koloru srebrnego matowego.

**Warunki i sposób użytkowania** – oznakę umieszcza się na prawym rękawie koszul służbowych, koszuli wyjściowej letniej, kurtki całorocznej, wiatrówki, w odległości 14 cm poniżej szwu barkowego (wszycia rękawa) oraz na kieszonce prawego rękawa swetra.



### Znak identyfikacyjny przewodnika psa

**Opis** – wykonany w kształcie koła z tkaniny w kolorze granatowym, usztywniony włókniną. Napisy i oznaka służby, na której w obramowaniu liści dębowych jest skrzyżowany miecz i pochodnia, wykonane są haftem maszynowym w kolorze srebrnym.

**Warunki i sposób noszenia** – umieszcza się go na kieszeni przedniej plecaka specjalnego.

**INNE****Guzik mundurowy**

**Opis** – wykonany z tworzywa sztucznego w kolorze czarnym lub tkaniny podstawowej. Na guziku widnieje wizerunek orła w koronie. Guziki występują w dwóch wariantach: duży o średnicy około 22 mm oraz mały o średnicy około 16 mm.

**Warunki i sposób noszenia** – noszone na marynarkach umundurowania służbowego i wyjściowego, marynarkach reprezentacyjnych, płaszczach wyjściowych i płaszczach reprezentacyjnych, kurtkach całorocznych, pelerynach oraz czapkach służbowych i wyjściowych.

**Buty specjalne**

**Opis** – buty sznurowane typu sportowego o wysokości poniżej kostki, w kolorze czarnym, bez wstawek w innych kolorach, lekkie, wodoodporne, paroprzepuszczalne, antystatyczne, skórzane z elementami tekstylnymi, bez metalu, z amortyzującą podeszwą wykonaną z gumy. Wszelkie szwy laminatowe są pokryte specjalną wodoodporną taśmą.

**Warunki i sposób noszenia** – stanowią element alternatywny dla trzewików specjalnych lub półbutów służbowych noszonych do składników wyposażenia polowego specjalnego. Nie stanowią one normy wyposażenia. Przeznaczone wyłącznie do zakupu przez funkcjonariuszy.

Załącznik nr 2<sup>20)</sup>

## NORMY UMUNDUROWANIA I WYPOSAŻENIA POŁOWEGO FUNKCJONARIUSZY SŁUŻBY WIĘZIENNEJ

Tabela nr 1

## Norma umundurowania dla funkcjonariuszy w służbie przygotowawczej

Lp.	Nazwa przedmiotu	Jednostka miary	Ilość	Okres używalności w latach	Uwagi
1	Mundur służbowy	kpl.	1	2	
2	Oznaki służby w kształcie koła	para	1	2	
3	Oznaki służby w kształcie półkolistym	szt.	1	2	wydawane w przypadku szycia munduru
4	Czapka służbowa	szt.	1	4	
5	Kurtka całoroczna	szt.	1	4	
6	Dystynkcje do kurtki całorocznej	kpl.	1	4	
7	Spodnie letnie damskie/męskie	szt.	1	2	
8	Spódnica letnia	szt.	1	2	dla kobiet – realizacja w formie tkanin ze zwrotem kosztów szycia i dodatków krawieckich
9	Koszula służbowa	szt.	1	1	
10	Dystynkcje do koszuli służbowej	kpl.	1	1	
11	Koszula służbowa letnia	szt.	1	1	
12	Dystynkcje do koszuli letniej	kpl.	1	1	
13	Krawat	szt.	1	1	
14	Spinka do krawata	szt.	1	3	
15	Apaszka do koszuli	szt.	1	3	dla kobiet
16	Sweter	szt.	1	3	
17	Dystynkcje do swetra	kpl.	1	3	
18	Szalik zimowy	szt.	1	4	
19	Rękawiczki zimowe damskie/męskie	para	1	4	
20	Skarpety	para	3	1	dla mężczyzn
21	Rajstopy	szt.	4	1	dla kobiet
22	Bielizna termoaktywna	kpl.	1	2	
23	Pasek do spodni/spódnicy	szt.	1	7	
24	Półbuty służbowe damskie/męskie	para	1	1	dla kobiet – realizowane w formie równowartości pieniężnej
25	Znak identyfikacyjny numeryczny	szt.	1	4	podlega zwrotowi
26	Dystynkcje do munduru i czapki	kpl.	2	4	realizowane w postaci równowartości pieniężnej

<sup>20)</sup> Ze zmianami wprowadzonymi przez § 1 pkt 9 rozporządzenia, o którym mowa w odnośniku 1, oraz przez § 1 pkt 4 rozporządzenia, o którym mowa w odnośniku 2.

27	Znak przynależności państwowej dla munduru służbowego	szt.	1	3	wydawane w przypadku szycia munduru
28 (uchylona)					
29	Oznaka Uczelni	szt.	1	2	wydawane funkcjonariuszowi Uczelni
30	Oznaka służby kandydackiej	szt.	1	2	wydawane funkcjonariuszowi w służbie kandydackiej
31	Oznaka GISW	szt.	1	2	wydawane funkcjonariuszowi wchodzącemu w skład GISW

Tabela nr 2

## Norma umundurowania dla funkcjonariuszy w służbie stałej

Lp.	Nazwa przedmiotu	Jednostka miary	Ilość	Okres używalności w latach	Uwagi
1	Mundur wyjściowy letni	kpl.	1	3	
2	Oznaki służby w kształcie koła	para	1	3	
3	Oznaki służby w kształcie półkolistym	szt.	1	3	wydawane w przypadku szycia munduru
4	Mundur wyjściowy zimowy	kpl.	1	3	
5	Oznaki służby w kształcie koła	kpl.	1	3	
6	Oznaki służby w kształcie półkolistym	kpl.	1	3	wydawane w przypadku szycia munduru
7	Mundur służbowy	kpl.	1	2	
8	Oznaki służby w kształcie koła	kpl.	1	2	
9	Oznaki służby w kształcie półkolistym	kpl.	1	2	wydawane w przypadku szycia munduru
10	Czapka służbowa	szt.	1	4	
11	Czapka wyjściowa zimowa	szt.	1	4	
12	Czapka wyjściowa letnia	szt.	1	4	
13	Płaszcz wyjściowy zimowy	szt.	1	5	
14	Oznaki służby w kształcie koła	kpl.	1	5	
15	Kurtka całoroczna	szt.	1	4	
16	Dystynkcje do kurtki całorocznej	kpl.	1	4	
17 (uchylona)					
18 (uchylona)					

19	Spodnie letnie damskie/męskie	szt.	1	2	
20	Spódnica letnia	szt.	1	2	dla kobiet – realizacja w formie tkanin ze zwrotem kosztów szycia i dodatków krawieckich
21	Sweter	szt.	1	3	
22	Dystynkcje do swetra	kpl.	1	3	
23	Koszula służbowa letnia	szt.	1	1	
24	Dystynkcje do koszuli letniej	kpl.	1	1	
25	Koszula służbowa	szt.	1	1	
26	Dystynkcje do koszuli służbowej	kpl.	1	1	
27	Koszula wyjściowa	szt.	1	2	
28	Koszula wyjściowa letnia	szt.	1	2	
29	Dystynkcje do koszuli wyjściowej letniej	kpl.	1	2	
30	Spinki do koszuli	kpl.	1	3	
31	Krawat	szt.	1	1	
32	Spinka do krawata	szt.	1	3	
33	Apaszka do koszuli	szt.	1	3	dla kobiet
34	Bielizna termoaktywna	kpl.	1	2	
35	Szalik zimowy	szt.	1	4	
36	Rękawiczki zimowe damskie/męskie	para	1	4	
37	Rękawiczki letnie damskie/męskie	para	1	5	
38	Skarpety	para	3	1	dla mężczyzn
39	Rajstopy	szt.	4	1	dla kobiet
40	Znak identyfikacyjny numeryczny	szt.	1	4	podlega zwrotowi
41	Znak identyfikacyjny imienny	szt.	1	4	
42	Półbuty służbowe damskie/męskie	para	1	1	w przypadku kobiet realizowane w postaci równowartości pieniężnej
43	Półbuty wyjściowe męskie/damskie	para	1	2	w przypadku kobiet realizowane w postaci równowartości pieniężnej
44	Buty zimowe damskie	para	1	4	dla kobiet – realizowane w postaci równowartości pieniężnej
45	Buty zimowe męskie	para	1	4	
46	Pasek do spodni/spódnicy	szt.	1	7	
47	Teczka	szt.	1	6	
48	Sznur galowy	szt.	1	7	
49	Pokrowiec do umundurowania wyjściowego	szt.	1	3	

50	Dystynkcje do munduru i czapki	kpl.	6	4	realizowane w postaci równowartości pieniężnej
51	Znak przynależności państwowej dla munduru wyjściowego zimowego	szt.	1	3	wydawane w przypadku szycia munduru
52	Znak przynależności państwowej dla munduru wyjściowego letniego	szt.	1	3	wydawane w przypadku szycia munduru
53	Znak przynależności państwowej dla munduru służbowego	szt.	1	3	wydawane w przypadku szycia munduru
54 (uchylona)					
55	Oznaka Uczelni	szt.	3	3	wydawane funkcjonariuszowi Uczelni
56	Oznaka GISW	szt.	4	3	wydawane funkcjonariuszowi wchodzącemu w skład GISW

Tabela nr 3

**Uzupelniająca norma umundurowania dla funkcjonariuszy, którym nadano wyższy stopień przy zmianie korpusu na chorążacki**

Lp.	Nazwa przedmiotu	Jednostka miary	Ilość	Okres używalności w latach	Uwagi
1	Sznur galowy chorążego	szt.	1	7	wydawany z chwilą skierowania do odbycia szkolenia zawodowego

W przypadku nieukończenia szkolenia zawodowego funkcjonariusz zwraca równowartość wydanego składnika umundurowania obliczoną według cen obowiązujących w dniu wydania.

Tabela nr 4

**Uzupelniająca norma umundurowania dla funkcjonariuszy, którym nadano wyższy stopień przy zmianie korpusu na oficerski**

Lp.	Nazwa przedmiotu	Jednostka miary	Ilość	Okres używalności	Uwagi
1	Czapka wyjściowa zimowa	szt.	1	4	wydawane z chwilą skierowania do odbycia szkolenia zawodowego
2	Czapka wyjściowa letnia	szt.	1	4	
3	Czapka służbowa	szt.	1	4	
4	Sznur galowy oficera	szt.	1	7	

W przypadku nieukończenia szkolenia zawodowego funkcjonariusz zwraca równowartość wydanego składnika umundurowania obliczoną według cen obowiązujących w dniu wydania.

Tabela nr 5

## Dodatkowa norma umundurowania dla funkcjonariuszy mianowanych na stopień majora

Lp.	Nazwa przedmiotu	Jednostka miary	Ilość	Okres używalności w latach	Uwagi
1	Czapka wyjściowa zimowa	szt.	1	4	
2	Czapka wyjściowa letnia	szt.	1	4	
3	Czapka służbowa	szt.	1	4	

Tabela nr 6

## Uzupelniająca norma umundurowania dla funkcjonariuszy mianowanych na stopień generała

Lp.	Nazwa przedmiotu	Jednostka miary	Ilość	Okres używalności w latach	Uwagi
1	Sznur galowy generała	szt.	1	7	
2	Mundur wyjściowy zimowy ze spodniami / spódnicą z lampasem	kpl.	1	4	realizacja w formie tkanin ze zwrotem kosztów szycia i dodatków krawieckich
3	Mundur wyjściowy letni ze spodniami / spódnicą z lampasami	kpl.	1	4	
4	Marynarka reprezentacyjna zimowa z bryczesami	kpl.	1	3	
5	Marynarka reprezentacyjna letnia z bryczesami	kpl.	1	3	
6	Mundur służbowy ze spodniami / spódnicą z lampasami	kpl.	1	3	
7	Plaszcz reprezentacyjny	szt.	1	5	
8	Spodnie letnie / spódnica letnia z lampasami	szt.	1	2	
9	Szelki do spodni	szt.	1	5	
10	Pas główny skórzany z koalicijką i rapcami	szt.	1	5	
11	Buty z cholewami i prawidłami	para	1	4	realizowane w postaci równowartości pieniężnej
12	Dystynkcje haftowane	para	4	4	
13	Hafty na czapkach	kpl.	3	4	
14	Dystynkcje haftowane komputerowo	para	6	4	
15	Haftowanie wizerunków orła na kołnierzach	para	7	4	
16	Półbuty lakierki	para	1	2	

Tabela nr 7

## Norma wyposażenia polowego specjalnego

Lp.	Nazwa przedmiotu	Jednostka miary	Ilość	Okres używalności w latach	Uwagi
1	Czapka specjalna letnia	szt.	1	4	
2	Czapka specjalna zimowa	szt.	1	4	
3	Koszula specjalna z długim rękawem	szt.	1	1	
4	Koszula specjalna z krótkim rękawem	szt.	1	1	

5	Koszulka specjalna	szt.	1	1	dla wykładowców szkolenia strzeleckiego z napisem „INSTRUKTOR”
6	Bluza specjalna	szt.	1	3	
7	Spodnie specjalne	szt.	2	3	
8	Kurtka specjalna	szt.	1	5	
9	Pas parciany	szt.	1	4	
10	Dystynkcje specjalne	para	4	4	
11	Znak identyfikacyjny numeryczny specjalny	szt.	4	4	
12	Trzewiki specjalne	para	1	3	nie podlegają zwrotowi
13	Skarpety specjalne	para	2	1	nie podlegają zwrotowi
14	Rękawice specjalne zimowe	para	1	3	nie podlegają zwrotowi
15	Kominiarka	szt.	1	do zużycia	przechowywana przez dowódców zmian – wydawana funkcjonariuszom na określony czas
16	Ubranie szkolno-treningowe	kpl.	1	2	dla uczestników kursu wstępnego i szkolenia zawodowego
17	Plecak szkolny specjalny	szt.	1	4	
18	Plecak specjalny	szt.	1	3	dla przewodników psów
19	Peleryna specjalna	szt.	wg potrzeb	do zużycia	wydawana tylko do dyżurek dowódców zmian – składnik rotacyjny
20	Furażerka specjalna	szt.	1	4	
21	Znak przynależności państwowej specjalny	szt.	4	4	
22 (uchylona)					
23	Oznaka specjalna Uczelni	szt.	5	4	wydawane funkcjonariuszowi Uczelni
24	Oznaka służby kandydackiej	szt.	5	4	wydawane funkcjonariuszowi w służbie kandydackiej nie podlegają zwrotowi

Uczestnicy kursu przygotowawczego i szkolenia zawodowego otrzymują składniki wyposażenia polowego specjalnego adekwatne do warunków atmosferycznych oprócz lp. 3, 4, 11, 13, 14, 15 oraz otrzymują spodnie specjalne w ilości 1 szt. Uczestnicy ci do wyposażenia polowego specjalnego, na czas trwania kursu przygotowawczego i szkolenia zawodowego, mogą nosić znak identyfikacyjny numeryczny.

Tabela nr 8

## Norma wyposażenia polowego interwencyjnego

Lp.	Nazwa przedmiotu	Jednostka miary	Ilość	Okres używalności w latach	Uwagi
1	Czapka interwencyjna letnia	szt.	1	2	nie podlega zwrotowi
2	Czapka interwencyjna zimowa	szt.	1	3	nie podlega zwrotowi
3	Czapka interwencyjna podhełmowa	szt.	1	do zużycia	nie podlega zwrotowi
4	Koszulka interwencyjna	szt.	2	1	dla wykładowców szkolenia technik interwencyjnych z napisem „INSTRUKTOR”
5	Bluza interwencyjna letnia	szt.	1	2	
6	Bluza interwencyjna zimowa	szt.	1	2	
7	Spodnie interwencyjne	szt.	2	3	
8	Kurtka interwencyjna letnia	szt.	1	5	
9	Kurtka interwencyjna zimowa	szt.	1	5	
10	Pas parczany interwencyjny	szt.	1	4	
11	Znak identyfikacyjny numeryczny interwencyjny	szt.	4	4	
12	Bielizna interwencyjna termoaktywna	kpl.	1	2	nie podlega zwrotowi
13	Spodenki treningowe	para	1	2	nie podlegają zwrotowi
14	Koszulka treningowa	szt.	1	2	nie podlega zwrotowi
15	Dres treningowy	kpl.	1	3	
16	Obuwie treningowe	para	1	3	nie podlega zwrotowi
17	Trzewiki interwencyjne	para	1	3	nie podlegają zwrotowi
18	Kominiarka interwencyjna	szt.	1	do zużycia	nie podlega zwrotowi
19	Beret	szt.	1	5	nie podlega zwrotowi
20	Komin	szt.	1	1	nie podlega zwrotowi
21	Rękawice interwencyjne	para	1	2	nie podlegają zwrotowi
22	Skarpety interwencyjne	para	2	1	nie podlegają zwrotowi
23	Znak przynależności państwowej interwencyjny	szt.	4	4	
24	Oznaka GISW interwencyjna	szt.	5	4	

Tabela nr 9

## Norma umundurowania dla kompani honorowej

Lp.	Nazwa przedmiotu	Jednostka miary	Ilość	Okres używalności w latach	Uwagi
1	Czapka wyjściowa zimowa	szt.	1	5	wydawane użytkownikom na czas trwania uroczystości i przygotowań
2	Czapka wyjściowa letnia	szt.	1	5	
3	Mundur wyjściowy zimowy	kpl.	1	5	
4	Mundur wyjściowy letni	kpl.	1	5	
5	Koszula wyjściowa	szt.	2	2	
6	Koszula służbowa	szt.	1	2	
7	Krawat	szt.	1	3	
8	Płaszcz reprezentacyjny	szt.	1	5	
9	Rękawiczki skórzane letnie	para	1	5	
10	Rękawiczki skórzane zimowe	para	1	5	
11	Sznur galowy	szt.	1	5	
12	Szalik zimowy	szt.	1	5	
13	Trzewiki z gwoździami	para	1	2	
14	Pokrowiec	szt.	2	5	
15	Dystynkcje	kpl.	2	5	
16	Oznaki służby w kształcie koła	kpl.	3	5	
17	Szelki do spodni	szt.	1	5	
18	Pas główny skórzany	szt.	1	5	

Tabela nr 10

## Norma umundurowania dla dowódcy uroczystości, dowódcy kompanii honorowej, pocztu sztandarowego

Lp.	Nazwa przedmiotu	Jednostka miary	Ilość	Okres używalności w latach	Uwagi
1	Czapka wyjściowa zimowa	szt.	1	5	wydawane użytkownikom na czas trwania uroczystości i przygotowań
2	Czapka wyjściowa letnia	szt.	1	5	
3	Marynarka reprezentacyjna zimowa z bryczesami	szt.	1	5	
4	Marynarka reprezentacyjna letnia z bryczesami	szt.	1	5	
5	Koszula wyjściowa	szt.	2	2	
6	Krawat	szt.	1	3	
7	Płaszcz reprezentacyjny	szt.	1	5	
8	Rękawiczki skórzane letnie	para	1	5	
9	Rękawiczki skórzane zimowe	para	1	5	
10	Sznur galowy	szt.	1	5	
11	Szalik zimowy	szt.	1	5	
12	Pas główny skórzany z koalicijką i rapciami	szt.	1	5	
13	Szelki do spodni	szt.	1	5	
14	Bandolier (dla nosącego sztandar)	szt.	1	5	
15	Buty z cholewami i prawidłami	para	1	5	
16	Dystynkcje	kpl.	2	5	
17	Pokrowiec	szt.	2	5	
18	Oznaki służby w kształcie koła	kpl.	3	5	

## NORMY MATERIAŁÓW NA SZYCIE UMUNDUROWANIA

Rozmiary		Ilość tkaniny na spodnie w m.b.	Ilość tkaniny na marynarkę w m.b.	Ilość tkaniny na spódnicę w m.b.
<b>Obwód klatki piersiowej</b>	88-92			Dla wzrostu do 170 cm wydaje się 0,90, dla wzrostu 170 cm i powyżej wydaje się 1,10, dla wzrostu 190 cm i powyżej wydaje się 1,30
<b>Obwód pasa</b>	78-82			
<b>Wzrost</b>	164	1,30	1,80	
	170	1,30	1,80	
	176	1,30	1,80	
	182	1,34	1,90	
	188	1,38	1,90	
	194	1,42	2,00	
<b>Obwód klatki piersiowej</b>	96-100			
<b>Obwód pasa</b>	86-90			
<b>Wzrost</b>	164	1,30	1,80	
	170	1,30	1,80	
	176	1,30	1,90	
	182	1,34	2,00	
	188	1,38	2,00	
	194	1,42	2,10	
<b>Obwód klatki piersiowej</b>	104-108			
<b>Obwód pasa</b>	94-98			
<b>Wzrost</b>	164	1,30	1,90	
	170	1,30	1,90	
	176	1,30	2,00	
	182	1,40	2,10	
	188	1,40	2,10	
	194	1,40	2,10	
<b>Obwód klatki piersiowej</b>	112-116			
<b>Obwód pasa</b>	102-106			
<b>Wzrost</b>	164	1,44	2,00	
	170	1,44	2,10	
	176	1,54	2,20	
	182	1,65	2,30	
	188	1,65	2,40	
	194	1,70	2,50	
<b>Obwód klatki piersiowej</b>	120-124			
<b>Obwód pasa</b>	110-114			
<b>Wzrost</b>	164	1,55	2,10	
	170	1,60	2,10	
	176	1,70	2,15	
	182	1,70	2,20	
	188	1,75	2,20	
	194	1,80	2,20	

<b>Obwód klatki piersiowej</b>	128–132		2,25	
<b>Obwód pasa</b>	118–122			
<b>Wzrost</b>	164	1,60	2,20	
	170	1,65	2,20	
	176	1,70	2,20	
	182	1,74	2,25	
	188	1,78	2,25	
	194	1,80	2,30	
<b>Obwód klatki piersiowej</b>	136–140			
<b>Obwód pasa</b>	126–130			
<b>Wzrost</b>	164	1,65	2,25	
	170	1,70	2,25	
	176	1,74	2,25	
	182	1,78	2,30	
	188	1,78	2,30	
	194	1,80	2,40	
<b>Obwód klatki piersiowej</b>	144–148			
<b>Obwód pasa</b>	134–138			
<b>Wzrost</b>	164	1,70	2,30	
	170	1,70	2,30	
	176	1,74	2,30	
	182	1,78	2,40	
	188	1,78	2,40	
	194	1,80	2,40	

## Uwagi

W przypadku stwierdzenia, że obwód klatki piersiowej lub wzrost funkcjonariusza przekracza o 2 cm rozmiar podany w jednej z grup, materiał wydaje się według należności przewidzianej dla najbliższej, większej grupy rozmiarów.

ZESTAWY UMUNDUROWANIA

1. Umundurowanie wyjściowe





2. Umundurowanie służbowe





**3. Członkowie kompanii honorowej****4. Dowódca uroczystości i kompanii honorowej****5. Poczec sztandarowy**

6. Wyposażenie polowe specjalne



MOŻLIWOŚCI ŁĄCZENIA SKŁADNIKÓW UMUNDUROWANIA SŁUŻBOWEGO  
ZE SKŁADNIKAMI WYPOSAŻENIA POLOWEGO SPECJALNEGO

