

Warszawa, dnia 20 stycznia 2025 r.

Poz. 59

**ROZPORZĄDZENIE
MINISTRA SPRAWIEDLIWOŚCI**

z dnia 13 stycznia 2025 r.

**w sprawie określenia wzorów informacji o przebiegu, sposobie i warunkach przesłuchania
dla osób przesłuchiowanych w trybie określonym w art. 185a–185c k.p.k. oraz art. 185e k.p.k.**

Na podstawie art. 185f § 3 ustawy z dnia 6 czerwca 1997 r. – Kodeks postępowania karnego (Dz. U. z 2025 r. poz. 46) zarządza się, co następuje:

§ 1. Rozporządzenie określa:

- 1) wzór informacji o przebiegu, sposobie i warunkach przesłuchania dla pokrzywdzonego przesłuchiwanego w trybie określonym w art. 185a k.p.k.;
- 2) wzór informacji o przebiegu, sposobie i warunkach przesłuchania dla świadka przesłuchiwanego w trybie określonym w art. 185b k.p.k.;
- 3) wzór informacji o przebiegu, sposobie i warunkach przesłuchania dla pokrzywdzonego przesłuchiwanego w trybie określonym w art. 185c k.p.k.;
- 4) wzór informacji o przebiegu, sposobie i warunkach przesłuchania dla świadka przesłuchiwanego w trybie określonym w art. 185e k.p.k.

§ 2. Wzór informacji o przebiegu, sposobie i warunkach przesłuchania dla pokrzywdzonego przesłuchiwanego w trybie określonym w art. 185a k.p.k. jest określony w załączniku nr 1 do rozporządzenia.

§ 3. Wzór informacji o przebiegu, sposobie i warunkach przesłuchania dla świadka przesłuchiwanego w trybie określonym w art. 185b k.p.k. jest określony w załączniku nr 2 do rozporządzenia.

§ 4. Wzór informacji o przebiegu, sposobie i warunkach przesłuchania dla pokrzywdzonego przesłuchiwanego w trybie określonym w art. 185c k.p.k. jest określony w załączniku nr 3 do rozporządzenia.

§ 5. Wzór informacji o przebiegu, sposobie i warunkach przesłuchania dla świadka przesłuchiwanego w trybie określonym w art. 185e k.p.k. jest określony w załączniku nr 4 do rozporządzenia.

§ 6. Rozporządzenie wchodzi w życie z dniem następującym po dniu ogłoszenia.

Minister Sprawiedliwości: *A. Bodnar*

WZÓR

**Informacja o przebiegu, sposobie i warunkach przesłuchania dla
pokrzywdzonego przesłuchiwanego w trybie określonym w art. 185a k.p.k.**

Ta informacja została opracowana, aby wyjaśnić Ci, jak będzie przebiegać Twoje przesłuchanie. Znajdziesz tu także informacje o sposobie i warunkach, w jakich się ono odbędzie.

Przesłuchanie, na które jesteś wezwany, nazywane jest przyjaznym trybem przesłuchania.

Podczas przesłuchania sędzia będzie z Tobą rozmawiać o:

- konkretnej osobie;
- zdarzeniach z Twoim udziałem, widzianych przez Ciebie lub takich, o których ktoś Ci powiedział.

Twoje zeznania są ważne dla rozstrzygnięcia sprawy, dlatego wezwano Cię na przesłuchanie.

1. Zasady przesłuchania

Prawo przewiduje, że w przesłuchaniu weźmiesz udział tylko raz. Może jednak zdarzyć się wyjątek. Weźmiesz udział w przesłuchaniu ponownie, gdy:


- pojawią się istotne okoliczności, które trzeba wyjaśnić;
- o ponowne przesłuchanie Cię poprosi podejrzany albo oskarżony, który nie miał obrońcy podczas Twojego pierwszego przesłuchania.

Decyzję o tym, czy przesłuchać Cię ponownie, podejmie sędzia.

2. Miejsce przesłuchania

Twoje przesłuchanie odbędzie się w specjalnie przygotowanym pomieszczeniu, które nazywa się przyjaznym pokojem przesłuchań. Przyjazny pokój przesłuchań składa się z pokoju przesłuchań i pokoju technicznego.

Pokój przesłuchań **nie jest salą rozpraw**, którą być może znasz z filmu lub programu w telewizji. To specjalne pomieszczenie, urządzone w taki sposób, aby zapewnić Ci **poczucie bezpieczeństwa** oraz spokoju. Mogą tam być krzesła, fotele lub kanapa, stolik, obrazki na ścianach.



Przesłuchanie jest nagrywane, dlatego w pokoju przesłuchań są kamery i mikrofony. Jeśli sprawa będzie rozpoznawana przez sąd, zamiast wzywać Cię do sądu, w sądzie zostanie odtworzone nagranie z Twojego przesłuchania.

Kamery i mikrofony są w pokoju przesłuchań także dlatego, że przesłuchanie oglądają inne osoby. Nie widzisz ich jednak, ponieważ są w innym pomieszczeniu.

Jeśli Twoje przesłuchanie ma się odbyć w sądzie i chcesz zobaczyć na zdjęciach, jak wygląda pokój przesłuchań, wejdź na stronę internetową sądu i znajdź zakładkę „Przyjazny pokój przesłuchań”.

3. Osoby obecne podczas przesłuchania

Podczas Twojego przesłuchania w pokoju przesłuchań razem z Tobą będzie:

- sędzia – prowadzi przesłuchanie i rozmawia z Tobą, żeby ustalić, co się wydarzyło;
- biegły psycholog – to osoba, która dba o Twoje samopoczucie. Psycholog może także zadawać Ci pytania oraz pomoże Ci zrozumieć pytania, które mogą być zbyt trudne. Możesz się do niego zwrócić, gdy nie zrozumiesz pytania lub gdy będziesz potrzebować przerwy. Biegły psycholog powinien być osobą płci, którą wskażesz, chyba że będzie to niemożliwe, bo utrudni postępowanie.

Podczas Twojego przesłuchania w pokoju przesłuchań razem z Tobą może być:

- Twój przedstawiciel ustawowy (na przykład mama albo tata);
- osoba, pod której stałą pieczęą pozostajesz, która się Tobą faktycznie opiekuje, jeśli tej pieczy nie sprawuje żadne z rodziców;
- wskazana przez Ciebie osoba dorosła, której ufasz. Jeśli chcesz, aby osoba ta była razem z Tobą, musisz powiedzieć o tym sędziemu przed przesłuchaniem.



To sędzia zdecyduje, czy ktoś może Ci towarzyszyć podczas przesłuchania. Najpierw sędzia musi jednak upewnić się, że nie będziesz mieć blokady w obecności tej osoby, aby mówić o wszystkich szczegółach, lub obaw o jej opinię o Tobie.

Podczas Twojego przesłuchania w pokoju technicznym mogą przebywać:

- **protokolant** – będzie zapisywał Twoje zeznania;
- **prokurator**;
- **obrońca podejrzanego albo oskarżonego**;



- **Twój prawnik (pełnomocnik)** – adwokat lub radca prawny, który broni Twoich praw;

- **Twój reprezentant** – adwokat lub radca prawny, który broni Twoich praw, kiedy nie mogą reprezentować Cię Twoi rodzice.

Jeśli osoby te będą chciały Cię o coś zapytać, poproszą sędziego, żeby zadał Ci pytanie. Same nie mogą tego zrobić.



Podczas Twojego przesłuchania nie może być obecny podejrzanym albo oskarżonym, czyli osoba, o której mówisz.

4. Przebieg przesłuchania



Na początku przesłuchania sędzia zapyta Cię, jak masz na imię, jak się nazywasz, ile masz lat, czym się zajmujesz, czy kiedykolwiek zdarzyło Ci się mieć sprawę w sądzie o złożenie fałszywego zeznania lub nieprawdziwego oskarżenia kogoś o popełnienie przestępstwa. Sędzia musi o to zapytać, ponieważ takie jest prawo. Sędzia zapyta Cię także, kim jest dla Ciebie podejrzanym albo oskarżonym.

Pouczenia

Przed rozpoczęciem przesłuchania sędzia pouczy Cię o Twoich uprawnieniach i obowiązkach. Wysłuchaj tego uważnie. Jeśli czegoś nie zrozumiesz, powiedz o tym.

Przesłuchanie

Sędzia poprosi Cię, aby opowiedzieć wszystko, co pamiętasz o konkretnych osobie, zdarzeniu, sytuacji. Potem mogą Ci być zadawane pytania, które dotyczą Twoich doświadczeń lub tego, co widziałeś lub słyszałeś. Pytania są po to, aby dobrze zrozumieć, co się stało, wszystko dokładnie wyjaśnić lub coś uzupełnić czy sprawdzić.

Pamiętaj o kilku zasadach:

1. Jeśli nie znasz odpowiedzi na pytanie, powiedz o tym sędziemu.
2. Jeśli czegoś nie wiesz albo nie rozumiesz, poproś o wyjaśnienie.
3. Jeśli pomylisz się lub o czymś zapomnisz, możesz poprawić się i powiedzieć to jeszcze raz.
4. Jeśli źle się czujesz albo jesteś zmęczony i potrzebujesz przerwy, możesz o to poprosić.



WZÓR

Informacja o przebiegu, sposobie i warunkach przesłuchania dla świadka przesłuchiwanego w trybie określonym w art. 185b k.p.k.

Ta informacja została opracowana, aby wyjaśnić Ci, jak będzie przebiegać Twoje przesłuchanie. Znajdziesz tu także informacje o sposobie i warunkach, w jakich się ono odbędzie.

Przesłuchanie, na które jesteś wezwany, nazywane jest przyjaznym trybem przesłuchania.

Podczas przesłuchania sędzia będzie z Tobą rozmawiać o:

- konkretnej osobie;
- zdarzeniach z Twoim udziałem, widzianych przez Ciebie lub takich, o których ktoś Ci powiedział.

I. Jesteś świadkiem i nie masz ukończonych 15 lat

Twoje zeznania są ważne dla rozstrzygnięcia sprawy, dlatego wezwano Cię na przesłuchanie.

1. Zasady przesłuchania

Prawo przewiduje, że w przesłuchaniu weźmiesz udział tylko raz. Może jednak zdarzyć się wyjątek. Weźmiesz udział w przesłuchaniu ponownie, gdy:

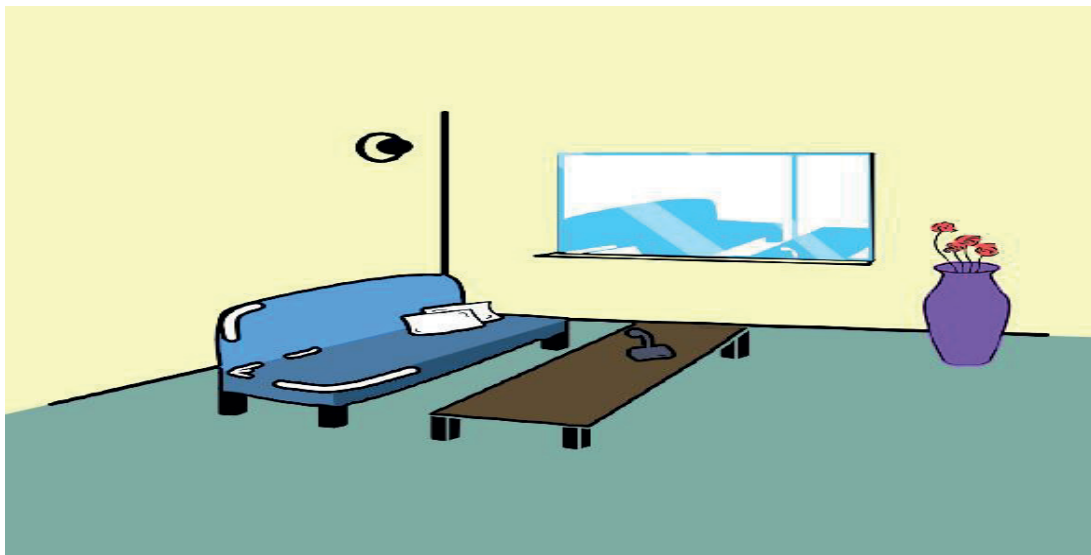
- pojawią się istotne okoliczności, które trzeba wyjaśnić;
- o ponowne przesłuchanie Cię poprosi podejrzany albo oskarżony, który nie miał obrońcy podczas Twojego pierwszego przesłuchania.

Decyzję o tym, czy przesłuchać Cię ponownie, podejmie sędzia.

2. Miejsce przesłuchania

Jeśli nie masz ukończonych 15 lat, Twoje przesłuchanie odbędzie się w specjalnie przygotowanym pomieszczeniu, które nazywa się przyjaznym pokojem przesłuchań. Przyjazny pokój przesłuchań składa się z pokoju przesłuchań i pokoju technicznego.

Pokój przesłuchań **nie jest salą rozpraw**, którą być może znasz z filmu lub programu w telewizji. To specjalne pomieszczenie, urządzone w taki sposób, aby zapewnić Ci **poczucie bezpieczeństwa** oraz spokoju. Mogą tam być krzesła, fotele lub kanapa, stolik, obrazki na ścianach.



Przesłuchanie jest nagrywane, dlatego w pokoju przesłuchań są kamery i mikrofony. Jeśli sprawa będzie rozpoznawana przez sąd, zamiast wzywać Cię do sądu, w sądzie zostanie odtworzone nagranie z Twojego przesłuchania.

Kamery i mikrofony są w pokoju przesłuchań także dlatego, że przesłuchanie oglądają inne osoby. Nie widzisz ich jednak, ponieważ są w innym pomieszczeniu.

Jeśli Twoje przesłuchanie ma się odbyć w sądzie i chcesz zobaczyć na zdjęciach, jak wygląda pokój przesłuchań, wejdź na stronę internetową sądu i znajdź zakładkę „Przyjazny pokój przesłuchań”.

3. Osoby obecne podczas przesłuchania

Podczas Twojego przesłuchania w pokoju przesłuchań razem z Tobą będzie:

- **sędzia** – prowadzi przesłuchanie i rozmawia z Tobą, żeby ustalić, co się wydarzyło;
- **biegły psycholog** – to osoba, która dba o Twoje samopoczucie. Psycholog może także zadawać Ci pytania oraz pomoże Ci zrozumieć pytania, które mogą być zbyt trudne. Możesz się do niego zwrócić, gdy nie zrozumiesz pytania lub gdy będziesz potrzebować przerwy. Biegły psycholog powinien być osobą płci, którą wskażesz, chyba że będzie to niemożliwe, bo utrudni postępowanie.

Podczas Twojego przesłuchania w pokoju przesłuchań razem z Tobą może być:

- **Twój przedstawiciel ustawowy (na przykład mama albo tata);**
- **osoba, pod której stałą pieczęą pozostajesz, która się Tobą faktycznie opiekuje, jeśli tej opieki nie sprawuje żadne z rodziców;**
- **wskazana przez Ciebie osoba, której ufasz.** Jeśli chcesz, aby osoba ta była razem z Tobą, musisz powiedzieć o tym sędziemu przed przesłuchaniem.



To sędzia zdecyduje, czy ktoś może Ci towarzyszyć podczas przesłuchania. Najpierw sędzia musi jednak upewnić się, że nie będziesz mieć blokady w obecności tej osoby, aby mówić o wszystkich szczegółach, lub obaw o jej opinię o Tobie.

Podczas Twojego przesłuchania w pokoju technicznym mogą przebywać:

- **protokolant** – będzie zapisywał Twoje zeznania;
- **prokurator**;
- **obrońca podejrzanego albo oskarżonego**;



- **Twój prawnik (pełnomocnik)** – adwokat lub radca prawny, który broni Twoich praw.

Jeśli osoby te będą chciały Cię o coś zapytać, poproszą sędziego, żeby zadał Ci pytanie. Same nie mogą tego zrobić.



Podczas Twojego przesłuchania nie może być obecny podejrzany albo oskarżony, czyli osoba, o której mówisz.

II. Jesteś świadkiem i masz ukończone 15 lat

Zasady przesłuchania

Jeśli masz 15–18 lat, gdy trzeba Cię chronić, możesz złożyć zeznania za pośrednictwem połączenia na odległość. Jest to tak zwana **wideokonferencja**.

Ten specjalny tryb przesłuchania jest stosowany wobec Ciebie wtedy, gdy zachodzi uzasadniona obawa, że bezpośrednia obecność oskarżonego przy Twoim przesłuchaniu mogłaby Cię krępować lub wywierać negatywny wpływ na Twój stan psychiczny.

Podczas wideokonferencji będziesz w pomieszczeniu z dostępem do monitora, kamery i mikrofonu.



W postępowaniu przygotowawczym w tym pomieszczeniu będzie z Tobą aplikant prokuratorski, asystent prokuratora lub urzędnik zatrudniony w prokuraturze.

W postępowaniu przed sądem w tym pomieszczeniu będzie z Tobą aplikant sędziowski, referendarz sądowy, asystent sędziego lub urzędnik zatrudniony w sądzie. Sędzia będzie na sali rozpraw.



III. Przebieg przesłuchania



Na początku przesłuchania sędzia zapyta Cię, jak masz na imię, jak się nazywasz, ile masz lat, czy kiedykolwiek zdarzyło Ci się mieć sprawę w sądzie o złożenie fałszywego zeznania lub nieprawdziwego oskarżenia kogoś o popełnienie przestępstwa. Sędzia musi o to zapytać, ponieważ takie jest prawo. Sędzia zapyta Cię także, kim jest dla Ciebie podejrzany albo oskarżony.

Pouczenia

Przed rozpoczęciem przesłuchania sędzia pouczy Cię o Twoich uprawnieniach i obowiązkach. Wysłuchaj tego uważnie. Jeśli czegoś nie zrozumiesz, powiedz o tym.

Przesłuchanie

Sędzia poprosi Cię, aby opowiedzieć wszystko, co pamiętasz o konkretnych osobie, zdarzeniu, sytuacji. Potem mogą Ci być zadawane pytania, które dotyczą tego, co widziałeś lub słyszałeś. Pytania są po to, aby dobrze zrozumieć, co się stało, wszystko dokładnie wyjaśnić lub coś uzupełnić czy sprawdzić.

Pamiętaj o kilku zasadach:

1. Jeśli nie znasz odpowiedzi na pytanie, powiedz o tym sędziemu.
2. Jeśli czegoś nie wiesz albo nie rozumiesz, poproś o wyjaśnienie.



3. Jeśli pomylisz się lub o czymś zapomnisz, możesz poprawić się i powiedzieć to jeszcze raz.
4. Jeśli źle się czujesz albo jesteś zmęczony i potrzebujesz przerwy, możesz o to poprosić.

*WZÓR***Informacja o przebiegu, sposobie i warunkach przesłuchania dla pokrzywdzonego przesłuchiwanego w trybie określonym w art. 185c k.p.k.**

Ta informacja została opracowana, aby wyjaśnić Ci, jak będzie przebiegać Twoje przesłuchanie. Znajdziesz tu także informacje o sposobie i warunkach, w jakich się ono odbędzie.

Przesłuchanie, na które jesteś wezwany, nazywane jest przyjaznym trybem przesłuchania.

1. Zasady przesłuchania

Twoje zeznania są ważne dla rozstrzygnięcia sprawy, dlatego wezwano Cię na przesłuchanie.

Prawo przewiduje, że w przesłuchaniu weźmiesz udział tylko raz. Może jednak zdarzyć się wyjątek. Weźmiesz udział w przesłuchaniu ponownie, gdy:

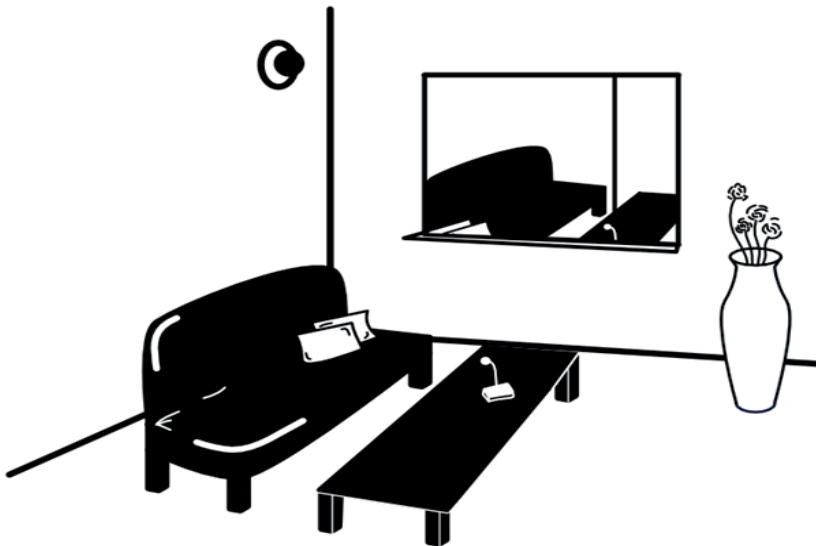
- pojawią się istotne okoliczności, które trzeba wyjaśnić;
- o ponowne przesłuchanie Cię poprosi podejrzany albo oskarżony, który nie miał obrońcy podczas Twojego pierwszego przesłuchania.

Decyzję o tym, czy przesłuchać Cię ponownie, podejmie sędzia.

2. Miejsce przesłuchania

Twoje przesłuchanie odbędzie się w specjalnie przygotowanym pomieszczeniu, które nazywa się przyjaznym pokojem przesłuchań. Przyjazny pokój przesłuchań składa się z pokoju przesłuchań i pokoju technicznego.

Pokój przesłuchań jest urządzony w taki sposób, aby zapewnić Ci poczucie bezpieczeństwa oraz spokoju.



Przesłuchanie jest nagrywane, dlatego w pokoju przesłuchań są kamery i mikrofony. Jeśli sprawa będzie rozpoznawana przez sąd, zamiast wzywać Cię do sądu, w sądzie zostanie odtworzone nagranie z Twojego przesłuchania.

Kamery i mikrofony są w pokoju przesłuchań także dlatego, że przesłuchanie oglądają inne osoby. Nie widzisz ich jednak, ponieważ są one w innym pomieszczeniu.

Jeśli Twoje przesłuchanie ma się odbyć w sądzie i chcesz zobaczyć na zdjęciach, jak wygląda pokój przesłuchań, wejdź na stronę internetową sądu i znajdź zakładkę „Przyjazny pokój przesłuchań”.

3. Osoby obecne podczas przesłuchania

Podczas przesłuchania w pokoju przesłuchań są obecni:

- **sędzia** – prowadzi przesłuchanie, żeby ustalić, co się wydarzyło;
- **biegły psycholog** – to osoba, która dba o Twoje samopoczucie. Możesz się do niego zwrócić, gdy nie zrozumiesz pytania lub gdy będziesz

potrzebować przerwy. Biegły psycholog powinien być osobą płci, którą wskażesz, chyba że będzie to niemożliwe, bo utrudni postępowanie.

Podczas Twojego przesłuchania w pokoju przesłuchań razem z Tobą może być:


- Twój przedstawiciel ustawowy (rodzic albo opiekun);
- osoba, pod której stałą pieczęą pozostajesz, która się Tobą faktycznie opiekuje;
- dorosła osoba, której ufasz i przy której będziesz czuć się bezpiecznie. Jeśli chcesz, aby osoba ta była razem z Tobą, musisz powiedzieć o tym sędziemu przed przesłuchaniem.



To sędzia zdecyduje, czy ktoś może Ci towarzyszyć podczas przesłuchania. Najpierw sędzia musi jednak upewnić się, że nie będziesz mieć blokady w obecności tej osoby, aby mówić o wszystkich szczegółach, lub obaw o jej opinię o Tobie.

Podczas Twojego przesłuchania w pokoju technicznym mogą przebywać:

- protokolant – będzie zapisywał Twoje zeznania;
- prokurator;
- obrońca podejrzanego albo oskarżonego – adwokat lub radca prawny;



- Twój pełnomocnik – adwokat lub radca prawny, który broni Twoich praw;
- Twój reprezentant – adwokat lub radca prawny, który broni Twoich praw, gdy nie masz 18 lat, a żadne

z rodziców nie może Cię reprezentować. Dzieje się tak w sytuacji, gdy jedno z rodziców lub oboje rodzice mogli Cię skrzywdzić.

Jeśli osoby te będą chciały Cię o coś zapytać, poproszą sędziego, żeby zadał Ci pytanie. Same nie mogą tego zrobić.

Podczas Twojego przesłuchania nie może być obecny podejrzany albo oskarżony, czyli osoba, o której mówisz.



4. Przebieg przesłuchania



Na początku przesłuchania sędzia zapyta Cię, jak masz na imię, jak się nazywasz, ile masz lat, czym się zajmujesz, czy kiedykolwiek zdarzyło Ci się mieć sprawę w sądzie o złożenie fałszywego zeznania lub nieprawdziwego oskarżenia kogoś o popełnienie przestępstwa. Sędzia musi o to zapytać, ponieważ takie jest prawo. Sędzia zapyta Cię także, kim jest dla Ciebie podejrzany albo oskarżony.

Pouczenie

Przed rozpoczęciem przesłuchania sędzia pouczy Cię o Twoich uprawnieniach i obowiązkach. Wysłuchaj tego uważnie. Jeśli czegoś nie zrozumiesz, powiedz o tym.

Przesłuchanie

Sędzia poprosi Cię, abyś opowiedział wszystko, co pamiętasz o konkretnych osobie, zdarzeniu, sytuacji. Potem mogą Ci być zadawane pytania, które dotyczą Twoich doświadczeń lub tego, co widziałeś lub słyszałeś. Pytania są po to, aby dobrze zrozumieć, co się stało, wszystko dokładnie wyjaśnić lub coś uzupełnić czy sprawdzić.

Pamiętaj o kilku zasadach:

1. Jeśli nie znasz odpowiedzi na pytanie, powiedz o tym sędziemu.
2. Jeśli czegoś nie wiesz albo nie rozumiesz, poproś o wyjaśnienie.
3. Jeśli pomylisz się lub o czymś zapomnisz, możesz poprawić się i powiedzieć to jeszcze raz.
4. Jeśli źle się czujesz albo jesteś zmęczony i potrzebujesz przerwy, możesz o to poprosić.



WZÓR

Informacja o przebiegu, sposobie i warunkach przesłuchania dla świadka przesłuchiwanego w trybie określonym w art. 185e k.p.k.

Minister Sprawiedliwości wydał rozporządzenie i załącznik do rozporządzenia.

Załącznik nazywa się „Informacja o przebiegu, sposobie i warunkach przesłuchania dla świadka przesłuchiwanego w trybie określonym w art. 185e k.p.k.”.



Rozporządzenie znajdziesz w Dzienniku Ustaw Rzeczypospolitej Polskiej.

Dziennik Ustaw Rzeczypospolitej Polskiej znajdziesz w Internecie.



Artykuł 185e kodeksu postępowania karnego opisuje:

- jak przesłuchiwać świadka, który ma szczególne potrzeby




i gdy zwykle przesłuchanie takiego świadka, na przykład na sali rozpraw,

- byłoby niedobre dla stanu psychicznego świadka,
- byłoby trudne do przeprowadzenia.



Zasady przesłuchania

Świadek jest przesłuchiwany tylko wtedy, gdy jego zeznania mogą być ważne dla sprawy. Zeznania są ważne, gdy mogą pomóc ustalić, co się wydarzyło, czy ktoś popełnił przestępstwo. Na przykład świadek wie, kto pobił inną osobę, ukraść pieniądze innej osobie.



Przesłuchanie powinno być tylko 1 raz.

Czasem są wyjątki i wtedy sąd może jeszcze raz przesłuchać świadka.

- Na przykład w czasie postępowania mogą pojawić się nowe informacje i trzeba ponownie przesłuchać świadka, żeby coś ustalić, coś wyjaśnić.



- Prośbę o ponowne przesłuchanie może złożyć też oskarżony, jeśli nie miał prawnika (obrońcy) w czasie, gdy świadka przesłuchiwano pierwszy raz.

Zawsze to sędzia decyduje, czy przesłuchiwać świadka jeszcze raz.



Miejsce przesłuchania

Przesłuchanie odbywa się w specjalnym pokoju. To przyjazny pokój przesłuchań.

Przyjazny pokój przesłuchań składa się z:

- pokoju przesłuchań i
- pokoju technicznego.

Przyjazny pokój przesłuchań może być w sądzie albo w innym miejscu, na przykład w siedzibie fundacji lub stowarzyszenia.



Przesłuchanie może się też odbyć w miejscu, które będzie wygodniejsze dla świadka, na przykład w warsztacie terapii zajęciowej.



W pokoju przesłuchań mogą znajdować się krzesła, fotele lub kanapa oraz stolik i obrazki. Jeśli chcesz, możesz zobaczyć pokój w sądzie przed przesłuchaniem.

Niektóre sądy mają zdjęcia swoich pokoi na stronach internetowych. Są one w zakładce „Przyjazny pokój przesłuchań”.



Przesłuchanie musi być nagrane, dlatego w pokoju przesłuchań są kamera i mikrofony.

Dzięki temu:

- nagranie będzie można obejrzeć na rozprawie;
- świadek nie musi iść do sądu.



Osoby obecne podczas przesłuchania

Podczas przesłuchania w pokoju przesłuchań są obecni:

- sędzia. Sędzia prowadzi przesłuchanie. Rozmawia ze świadkiem, żeby ustalić, co się wydarzało, co świadek wie.
- biegły psycholog. Biegły to specjalista. Biegły dba, żeby świadek dobrze się czuł.



Biegły psycholog też może zadawać pytania. Może wyjaśnić świadkowi pytanie, gdy świadek go nie rozumie.

Masz prawo poprosić:

- aby biegły psycholog był kobietą albo
- aby biegły psycholog był mężczyzną.

Decyzję podejmie sąd.



Są osoby, które nie mówią lub mają trudności w mówieniu. Z taką osobą trzeba porozumiewać się tak, jak ona tego potrzebuje.

Wtedy przy przesłuchaniu może być biegły, który wie, jak się porozumieć ze świadkiem. To biegły od komunikacji wspomagającej i alternatywnej.



Podczas przesłuchania w pokoju przesłuchań mogą być też inne osoby. Na przykład:

- rodzic,
- opiekun świadka.

To są przedstawiciele ustawowi. To znaczy reprezentują świadka. Dbają o jego sprawy.



Świadek może też poprosić, żeby była z nim w pokoju przesłuchań inna bliska, pełnoletnia osoba. Na przykład przyjaciel, terapeuta. Jeśli chcesz, żeby była z Tobą jakaś osoba, musisz o tym powiedzieć sędziemu, zanim zacznie się przesłuchanie.



Sędzia decyduje, czy te osoby mogą być w pokoju przesłuchań.



Pokój techniczny

W pokoju technicznym są osoby, które mogą oglądać przesłuchanie. Są to:

- **protokolant.** To osoba, która pisze protokół przesłuchania.
- **prokurator.** Prowadzi postępowanie przygotowawcze. Ustala, czy popełniono przestępstwo, kto popełnił przestępstwo.



W pokoju technicznym może też być **Twój pełnomocnik** oraz **obrońca oskarżonego**. Mogą nimi być adwokat lub radca prawny, czyli prawnicy.



Osoby, które są w pokoju technicznym, nie mogą wejść do pokoju przesłuchań. Jeśli chcą zadać pytanie świadkowi, to mówią to pytanie sędziemu. Sędzia ma słuchawki. Przez słuchawki słyszy, co mówią do niego osoby, które są w pokoju technicznym. Sędzia zadaje pytanie świadkowi.



Oskarżony nie jest obecny podczas tego przesłuchania. Nie będzie go ani w pokoju przesłuchań, ani w pokoju technicznym.



Pouczenie o prawach i obowiązkach świadka

Przed przesłuchaniem sędzia tłumaczy świadkowi jego prawa i obowiązki.



Przesłuchanie

Podczas przesłuchania świadek opowiada wszystko, co wie, co pamięta o jakiejś osobie, zdarzeniu. Jak świadek skończy opowiadać, mogą mu być zadawane pytania.



Świadek ma prawo powiedzieć sędziemu, że:

- nie zna odpowiedzi na pytanie, czegoś nie wie albo nie rozumie,
- pomylił się i chce się poprawić, o czymś zapomniał i chce to powiedzieć,
- źle się czuje albo jest zmęczony i potrzebuje przerwy.

