

Warszawa, dnia 21 kwietnia 2022 r.

Poz. 860

**ROZPORZĄDZENIE
MINISTRA FINANSÓW¹⁾**

z dnia 8 kwietnia 2022 r.

zmieniające rozporządzenie w sprawie oznaczania wyrobów akcyzowych znakami akcyzy

Na podstawie art. 122 ust. 1, art. 123 ust. 4, art. 125 ust. 6, art. 126 ust. 6, art. 129, art. 131 ust. 10, art. 132 ust. 5, art. 137, art. 138 ust. 5 ustawy z dnia 6 grudnia 2008 r. o podatku akcyzowym (Dz. U. z 2022 r. poz. 143) zarządza się, co następuje:

§ 1. W rozporządzeniu Ministra Finansów z dnia 7 czerwca 2019 r. w sprawie oznaczania wyrobów akcyzowych znakami akcyzy (Dz. U. poz. 1147, z 2020 r. poz. 2310 oraz z 2021 r. poz. 203 i 758) wprowadza się następujące zmiany:

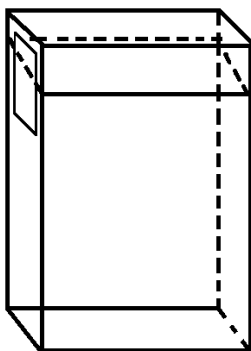
- 1) załącznik nr 4 do rozporządzenia otrzymuje brzmienie określone w załączniku nr 1 do niniejszego rozporządzenia;
- 2) załącznik nr 7 do rozporządzenia otrzymuje brzmienie określone w załączniku nr 2 do niniejszego rozporządzenia.

§ 2. Rozporządzenie wchodzi w życie po upływie 14 dni od dnia ogłoszenia.

Minister Finansów: *wz. A. Soboń*

¹⁾ Minister Finansów kieruje działem administracji rządowej – finanse publiczne, na podstawie § 1 ust. 2 pkt 2 rozporządzenia Prezesa Rady Ministrów z dnia 27 października 2021 r. w sprawie szczegółowego zakresu działania Ministra Finansów (Dz. U. poz. 1947).

SPOSOBY NANOSZENIA BANDEROL NA OPAKOWANIA JEDNOSTKOWE WYROBÓW AKCYZOWYCH



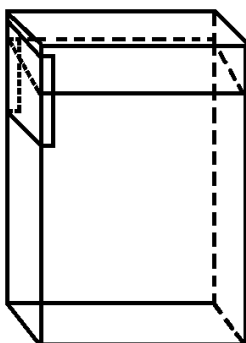
Rys. 1a

Rysunek 1a przedstawia sposób umocowania odpowiednim klejem banderol:

- podatkowej o wymiarach 32 mm × 16 mm bezpośrednio na twardym opakowaniu jednostkowym papierosów (pod celofanem), u góry, na jednej z bocznych ścianek opakowania, pionowo do wysokości opakowania, w kształcie litery „I”,
- legalizacyjnej o wymiarach 32 mm × 16 mm na twardym opakowaniu jednostkowym papierosów, u góry, na jednej z bocznych ścianek opakowania, pionowo do wysokości opakowania, w kształcie litery „I”.

Banderola legalizacyjna jest nanoszona na istniejący stan opakowania jednostkowego.

Banderola nie może zasłaniać ostrzeżeń zdrowotnych.



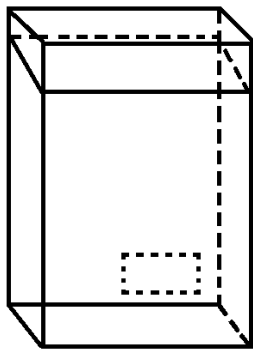
Rys. 1b

Rysunek 1b przedstawia sposób umocowania odpowiednim klejem banderol:

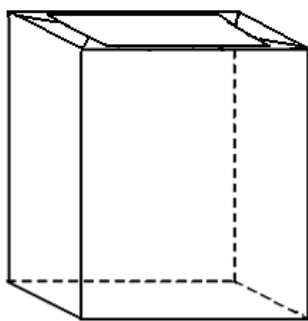
- podatkowej o wymiarach 32 mm × 16 mm bezpośrednio na twardym opakowaniu jednostkowym papierosów typu slim/superslim (pod celofanem), u góry, na jednej z bocznych ścianek opakowania, pionowo do wysokości opakowania, w kształcie litery „I” zachodzącej na przednią i tylną ściankę opakowania,
- legalizacyjnej o wymiarach 32 mm × 16 mm na twardym opakowaniu jednostkowym papierosów typu slim/superslim, u góry, na jednej z bocznych ścianek opakowania, pionowo do wysokości opakowania, w kształcie litery „I” zachodzącej na przednią i tylną ściankę opakowania.

Kod 2D nie może znaleźć się w miejscu zgięcia banderoli. Banderola legalizacyjna jest nanoszona na istniejący stan opakowania jednostkowego.

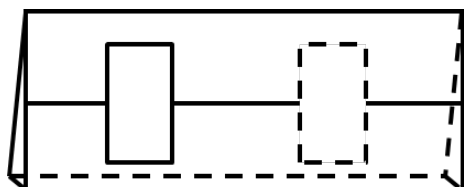
Banderola nie może zasłaniać ostrzeżeń zdrowotnych.



Rys. 1c



Rys. 2



Rys. 3a

Rysunek 1c przedstawia sposób umocowania odpowiednim klejem banderol:

- podatkowej o wymiarach 32 mm × 16 mm bezpośrednio na twardym opakowaniu jednostkowym papierosów typu slim/superslim (pod celofanem), w tylnej dolnej części opakowania, w kształcie położonej litery „I”, równoległe do krótszego boku opakowania, pod ostrzeżeniem zdrowotnym,
- legalizacyjnej o wymiarach 32 mm × 16 mm na twardym opakowaniu jednostkowym papierosów typu slim/superslim, w tylnej dolnej części opakowania, w kształcie położonej litery „I”, równoległe do krótszego boku opakowania, pod ostrzeżeniem zdrowotnym.

Banderola legalizacyjna jest nanoszona na istniejący stan opakowania jednostkowego.

Banderola nie może zasłaniać ostrzeżeń zdrowotnych.

Rysunek 2 przedstawia sposób umocowania odpowiednim klejem banderol:

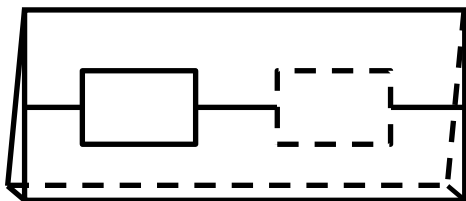
- podatkowej o wymiarach 32 mm × 16 mm bezpośrednio na miękkim opakowaniu jednostkowym papierosów (pod celofanem, o ile występuje), na górnej powierzchni opakowania, równoległe do jego krawędzi, w sposób wyśrodkowany,
- legalizacyjnej o wymiarach 32 mm × 16 mm na miękkim opakowaniu jednostkowym, na górnej powierzchni opakowania, równoległe do jego krawędzi, w sposób wyśrodkowany.

Banderola legalizacyjna jest nanoszona na istniejący stan opakowania jednostkowego.

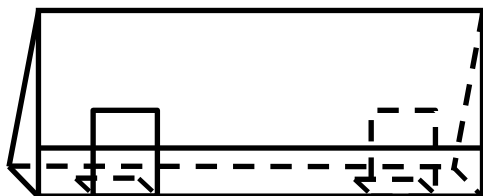
Banderola nie może zasłaniać ostrzeżeń zdrowotnych.

Rysunki 3a-3c przedstawiają sposoby umocowania odpowiednim klejem banderol podatkowej i legalizacyjnej o wymiarach 32 mm × 16 mm bezpośrednio na opakowaniu jednostkowym tytoniu do palenia.


Banderola powinna być nałożona w kształcie litery „I” pionowo na zamknięcie opakowania, równoległe do krótszego boku opakowania po jego prawej lub lewej stronie (rys. 3a), lub poziomo na zamknięcie opakowania, prostopadle



Rys. 3b



Rys. 3c

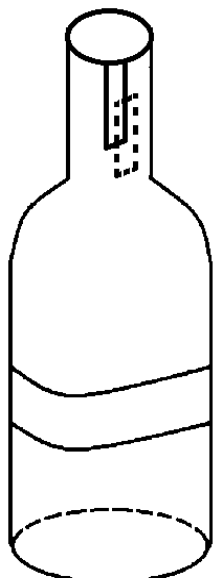


Rys. 4

do krótszego boku opakowania po jego prawej lub lewej stronie (rys. 3b), lub w kształcie litery „L” na zamknięciu opakowania, równoległe do jego krawędzi po jego prawej lub lewej stronie (rys. 3c).

Banderola nie może zasłaniać ostrzeżeń zdrowotnych.

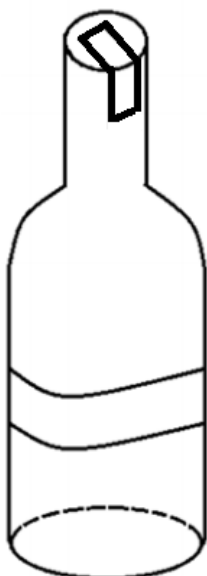
Rysunek 4 przedstawia sposób umocowania odpowiednim klejem banderol podatkowej i legalizacyjnej o wymiarach 50 mm × 12 mm bezpośrednio na opakowaniu jednostkowym (butelce) wyrobu spirytusowego o pojemności (zawartości) do 0,2 l włącznie oraz banderol podatkowej i legalizacyjnej o wymiarach 90 mm × 16 mm bezpośrednio na opakowaniu jednostkowym (butelce) wyrobu spirytusowego o pojemności (zawartości) powyżej 0,2 l (od góry na zamknięciu i szyjce opakowania, w kształcie odwróconej litery „L”), z tym że napis „MINISTERSTWO FINANSÓW RP ZNAK AKCYZY PODAT.-KRAJ.” (odpowiednio do rodzaju banderoли) zawarty na marginesie banderoли znajduje się na zamknięciu opakowania.



Rys. 5a

Rysunek 5a przedstawia sposób umocowania banderoli samoprzylepnej lub banderoli bez warstwy samoprzylepnej, mocowanej odpowiednim klejem.

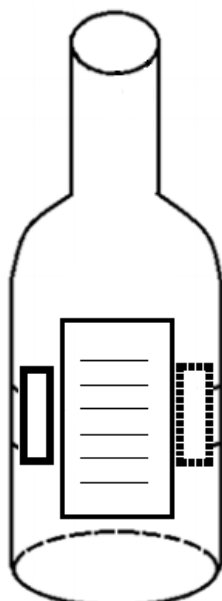
Banderole podatkowa i legalizacyjna o wymiarach 50 mm × 16 mm są umieszczane bezpośrednio na opakowaniu jednostkowym (butelce) wyrobu winiarskiego o pojemności (zawartości) do 0,5 l włącznie albo powyżej 0,5 l w dowolnym miejscu na szyjce opakowania, w kształcie litery „I”.



Rys. 5b

Rysunek 5b przedstawia sposób umocowania banderoli samoprzylepnej lub banderoli bez warstwy samoprzylepnej, mocowanej odpowiednim klejem.

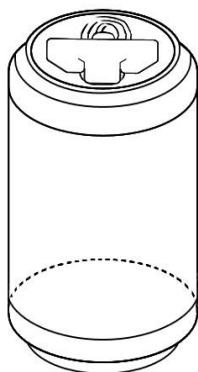
Banderole podatkowa i legalizacyjna o wymiarach 50 mm × 16 mm są umieszczane bezpośrednio na opakowaniu jednostkowym (butelce) wyrobu winiarskiego o pojemności (zawartości) do 0,5 l włącznie albo powyżej 0,5 l od góry na zamknięciu i szyjce opakowania, w kształcie odwróconej litery „L”.



Rys. 5c



Rys. 5d



Rys. 6

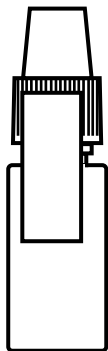
Rysunek 5c przedstawia sposób umocowania banderoli samoprzylepnej lub banderoli bez warstwy samoprzylepnej, mocowanej odpowiednim klejem.

Banderole podatkowa i legalizacyjna o wymiarach 50 mm × 16 mm są umieszczane bezpośrednio na opakowaniu jednostkowym (butelce) wyrobu winiarskiego o pojemności (zawartości) do 0,5 l włącznie albo powyżej 0,5 l równoległe do lewego lub prawego boku kontretykiety, w kształcie litery „I”, w dowolnej odległości od kontretykiety.

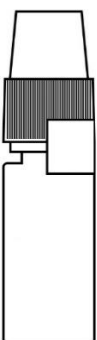
Rysunek 5d przedstawia sposób umocowania banderoli samoprzylepnej lub banderoli bez warstwy samoprzylepnej, mocowanej odpowiednim klejem.

Banderole podatkowa i legalizacyjna o wymiarach 50 mm × 16 mm są umieszczane bezpośrednio na opakowaniu jednostkowym (butelce) wyrobu winiarskiego o pojemności (zawartości) do 0,5 l włącznie albo powyżej 0,5 l równoległe do górnego lub dolnego boku kontretykiety, w kształcie położonej litery „I”, w dowolnej odległości od kontretykiety.

Rysunek 6 przedstawia sposób umocowania samoprzylepnej banderoli na puszcze. Banderole podatkowa i legalizacyjna o wymiarach 45 mm × 21 mm są umieszczane bezpośrednio na wieczku puszczy w taki sposób, że krawędź krótszej części banderoli znajduje się na początku kluczyka służącego do otwarcia opakowania, a dłuższa część banderoli przecina perforację wieczka.



Rys. 7a



Rys. 7b



Rys. 7c

Rysunek 7a przedstawia sposób umocowania banderoli samoprzylepnej lub banderoli bez warstwy samoprzylepnej, mocowanej odpowiednim klejem, na butelce płynu do papierosów elektronicznych.

Banderole podatkowa i legalizacyjna o wymiarach 32,5 mm × 12 mm są umieszczane bezpośrednio na opakowaniu jednostkowym (butelce) płynu do papierosów elektronicznych na zamknięciu i korpusie opakowania, w kształcie litery „I”, prostopadłe do podstawy butelki.

Banderola nie może zasłaniać ostrzeżeń zdrowotnych.

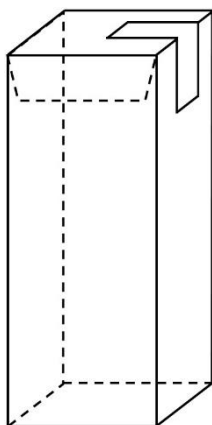
Rysunek 7b przedstawia sposób umocowania banderoli samoprzylepnej lub banderoli bez warstwy samoprzylepnej, mocowanej odpowiednim klejem, na butelce płynu do papierosów elektronicznych.

Banderole podatkowa i legalizacyjna o wymiarach 32,5 mm × 12 mm są umieszczane bezpośrednio na opakowaniu jednostkowym (butelce) płynu do papierosów elektronicznych na zamknięciu i korpusie opakowania, w kształcie położonej litery „I”, równoległe do podstawy butelki.

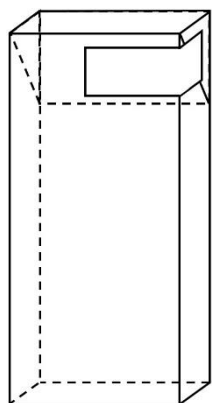
Banderola nie może zasłaniać ostrzeżeń zdrowotnych.

Rysunek 7c przedstawia sposób umocowania banderoli samoprzylepnej lub banderoli bez warstwy samoprzylepnej, mocowanej odpowiednim klejem, na butelce płynu do papierosów elektronicznych posiadającej zrywalną, jednorazową plombę w dolnej części zakrętki.

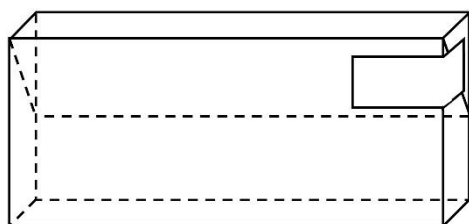
Banderole podatkowa i legalizacyjna o wymiarach 32,5 mm × 12 mm są umieszczane bezpośrednio na opakowaniu jednostkowym (butelce) płynu do papierosów elektronicznych, w kształcie litery „I”, prostopadłe do podstawy butelki, w miejscu wolnym od jakichkolwiek napisów i oznaczeń.



Rys. 8



Rys. 9a



Rys. 9b

Rysunek 8 przedstawia sposób umocowania banderoli samoprzylepnej lub banderoli bez warstwy samoprzylepnej, mocowanej odpowiednim klejem.

Banderole podatkowa i legalizacyjna o wymiarach 32,5 mm × 12 mm są umieszczane bezpośrednio na kartonowym opakowaniu zawierającym płyn do papierosów elektronicznych, u góry i z boku opakowania, w kształcie litery „L” położonej pionowo do wysokości opakowania jednostkowego, po prawej lub lewej stronie miejsca służącego do otwierania opakowania kartonowego. Jeżeli opakowanie zawiera dwa miejsca do otwierania, jedno z nich musi być zabezpieczone przed otwarciem.

Banderola nie może zasłaniać ostrzeżeń zdrowotnych.

Rysunek 9a przedstawia sposób umocowania odpowiednim klejem banderol podatkowej i legalizacyjnej o wymiarach 32 mm × 16 mm bezpośrednio na kartonowym opakowaniu zawierającym wyroby nowatorskie, u góry z tyłu i z boku opakowania, w kształcie litery „L” położonej poziomo do wysokości opakowania jednostkowego, po prawej lub lewej stronie miejsca służącego do otwierania opakowania kartonowego.

Banderola legalizacyjna jest nanoszona na istniejący stan opakowania jednostkowego. Banderola nie może zasłaniać ostrzeżeń zdrowotnych.

Rysunek 9b przedstawia sposób umocowania odpowiednim klejem banderol podatkowej i legalizacyjnej o wymiarach 32 mm × 16 mm bezpośrednio na kartonowym opakowaniu zawierającym wyroby nowatorskie, u góry z tyłu i z boku opakowania, w kształcie litery „L” położonej poziomo do wysokości opakowania jednostkowego, po prawej lub lewej stronie miejsca służącego do otwierania opakowania kartonowego.

Banderola legalizacyjna jest nanoszona na istniejący stan opakowania jednostkowego. Banderola nie może zasłaniać ostrzeżeń zdrowotnych.

WZÓR

WSTĘPNE ZAPOTRZEBOWANIE NA BANDEROLE PODATKOWE I LEGALIZACYJNE

Tabela 1. Wyroby spirytusowe

.....
nazwa i adres podmiotu obowiązującego do oznaczania
..... miejscowość, data

.....
identyfikator podatkowy NIP

Ministerstwo Finansów
ul. Świętokrzyska 12
00-916 Warszawa

.....
numer akcyzowy podatnika*)

.....
właściwy naczelnik urzędu skarbowego
w zakresie spraw dotyczących znaków akcyzy

WSTĘPNE ZAPOTRZEBOWANIE

na banderole¹⁾ na opakowania jednostkowe²⁾
..... wyrobów spirytusowych w r. (.....)³⁾ **)

Lp.	Pojemność w litrach / rodzaj opakowania jednostkowego / typ cięcia banderol	Miejscowość stosowania banderol ⁴⁾	Liczba banderol		
			jednorazowo ⁵⁾	miesięcznie	rocznie
1	do 0,2 włącznie w sztukach				
2	do 0,2 włącznie w arkuszach				
3	powyżej 0,2 w sztukach				
4	powyżej 0,2 w arkuszach				
5	puszka w sztukach				

Objaśnienia:

¹⁾ Należy wpisać: podatkowe albo legalizacyjne.

²⁾ Należy wpisać w przypadku banderol podatkowych: importowanych, nabywanych wewnątrzspółnotowo albo wyprodukowanych na terytorium kraju.

³⁾ Należy wpisać: zwiększające lub zmniejszające w razie składania w ciągu roku kalendarzowego zmiany wstępnego zapotrzebowania.

⁴⁾ Należy podać miejscowość, w której będą nanoszone banderole.

⁵⁾ Należy wypełnić przy wstępnym zapotrzebowaniu dla jednorazowego oznaczania wyrobów banderolami.

^{*}) Niepotrzebne skreślić.

^{**)} W przypadku składania w ciągu roku kalendarzowego zmiany wstępnego zapotrzebowania należy w odpowiednich kolumnach wskazać łączną liczbę banderol, którą planuje się odebrać w danym roku kalendarzowym po zmianie.

.....
podpis podmiotu obowiązującego do oznaczania

Tabela 2. Wyroby winiarskie

.....
nazwa i adres podmiotu obowiązującego do oznaczania

.....
miejscowość, data

.....
identyfikator podatkowy NIP

Ministerstwo Finansów
ul. Świętokrzyska 12
00-916 Warszawa

.....
numer akcyzowy podatnika*)

.....
właściwy naczelnik urzędu skarbowego
w zakresie spraw dotyczących znaków akcyzy

WSTĘPNE ZAPOTRZEBOWANIE

na banderole¹⁾ w postaci²⁾ na opakowania jednostkowe³⁾
..... wyrobów winiarskich
w r. (.....)^{4) **)}

Lp.	Pojemność w litrach / rodzaj opakowania jednostkowego / typ cięcia banderol / typ ułożenia banderol w rolce	Wymiar banderol	Miejscowość stosowania banderol ⁵⁾	Liczba banderol		
				jednorazowo ⁶⁾	miesięcznie	rocznie
1	do 0,5 włącznie ułożenie pionowe					
2	powyżej 0,5 ułożenie pionowe					
3	do 0,5 włącznie ułożenie poziome					
4	powyżej 0,5 ułożenie poziome					
5	do 0,5 włącznie w sztukach					
6	do 0,5 włącznie w arkuszach					
7	powyżej 0,5 w sztukach					
8	powyżej 0,5 w arkuszach					
9	puszka w sztukach					

Objaśnienia:

¹⁾ Należy wpisać: podatkowe albo legalizacyjne.

²⁾ Należy wpisać: samoprzylepnej albo bez warstwy samoprzylepnej.

³⁾ Należy wpisać w przypadku banderol podatkowych: importowanych, nabywanych wewnątrzspółnotowo albo wyprodukowanych na terytorium kraju.

⁴⁾ Należy wpisać: zwiększające lub zmniejszające w razie składania w ciągu roku kalendarzowego zmiany wstępnego zapotrzebowania.

⁵⁾ Należy podać miejscowość, w której będą nanoszone banderole.

- ⁶⁾ Należy wypełnić przy wstępnym zapotrzebowaniu dla jednorazowego oznaczania wyrobów banderolami.
- ^{*)} Niepotrzebne skreślić.
- ^{**)} W przypadku składania w ciągu roku kalendarzowego zmiany wstępnego zapotrzebowania należy w odpowiednich kolumnach wskazać łączną liczbę banderol, którą planuje się odebrać w danym roku kalendarzowym po zmianie.

.....
podpis podmiotu obowiązującego do oznaczania

Tabela 3. Wyroby tytoniowe – papierosy.....
nazwa i adres podmiotu obowiązującego do oznaczania.....
miejsowość, data.....
identyfikator podatkowy NIP**Ministerstwo Finansów
ul. Świętokrzyska 12
00-916 Warszawa**.....
numer akcyzowy podatnika *).....
właściwy naczelnik urzędu skarbowego
w zakresie spraw dotyczących znaków akcyzy**WSTĘPNE ZAPOTRZEBOWANIE**na banderole¹⁾ na opakowania jednostkowe²⁾
..... wyrobów tytoniowych – papierosów w r. (.....)^{3) **)}

Lp.	Typ cięcia banderol	Miejscowość stosowania banderol ⁴⁾	Liczba banderol		
			jednorazowo ⁵⁾	miesięcznie	rocznie
1	w sztukach				
2	w arkuszach				

Objaśnienia:¹⁾ Należy wpisać: podatkowe albo legalizacyjne.²⁾ Należy wpisać w przypadku banderol podatkowych: importowanych, nabywanych wewnątrzspółnotowo albo wyprodukowanych na terytorium kraju.³⁾ Należy wpisać: zwiększające lub zmniejszające w razie składania w ciągu roku kalendarzowego zmiany wstępnego zapotrzebowania.⁴⁾ Należy podać miejscowość, w której będą nanoszone banderole.⁵⁾ Należy wypełnić przy wstępnym zapotrzebowaniu dla jednorazowego oznaczania wyrobów banderolami.^{*} Niepotrzebne skreślić.^{**)} W przypadku składania w ciągu roku kalendarzowego zmiany wstępnego zapotrzebowania należy w odpowiednich kolumnach wskazać łączną liczbę banderol, którą planuje się odebrać w danym roku kalendarzowym po zmianie......
podpis podmiotu obowiązującego do oznaczania

Tabela 4. Wyroby tytoniowe – tytoń

.....
nazwa i adres podmiotu obowiązującego do oznaczania

.....
miejscowość, data

.....
identyfikator podatkowy NIP

Ministerstwo Finansów
ul. Świętokrzyska 12
00-916 Warszawa

.....
numer akcyzowy podatnika*)

.....
właściwy naczelnik urzędu skarbowego
w zakresie spraw dotyczących znaków akcyzy

WSTĘPNE ZAPOTRZEBOWANIE

na banderole¹⁾ na opakowania jednostkowe²⁾
..... wyrobów tytoniowych – tytoniu w r. (.....)^{3) **)}

Lp.	Zawartość wyrobu w opakowaniu jednostkowym / typ cięcia banderol	Miejscowość stosowania banderol ⁴⁾	Liczba banderol		
			jednorazowo ⁵⁾	miesięcznie	rocznie
1	do 200 g włącznie w sztukach				
2	do 200 g włącznie w arkuszach				
3	powyżej 200 g w sztukach				
4	powyżej 200 g w arkuszach				

Objaśnienia:

¹⁾ Należy wpisać: podatkowe albo legalizacyjne.

²⁾ Należy wpisać w przypadku banderol podatkowych: importowanych, nabywanych wewnątrzspółnotowo albo wyprodukowanych na terytorium kraju.

³⁾ Należy wpisać: zwiększające lub zmniejszające w razie składania w ciągu roku kalendarzowego zmiany wstępnego zapotrzebowania.

⁴⁾ Należy podać miejscowość, w której będą nanoszone banderole.

⁵⁾ Należy wypełnić przy wstępnym zapotrzebowaniu dla jednorazowego oznaczania wyrobów banderolami.

*) Niepotrzebne skreślić.

**) W przypadku składania w ciągu roku kalendarzowego zmiany wstępnego zapotrzebowania należy w odpowiednich kolumnach wskazać łączną liczbę banderol, którą planuje się odebrać w danym roku kalendarzowym po zmianie.

.....
podpis podmiotu obowiązującego do oznaczania

Tabela 5. Susz tytoniowy

.....
nazwa i adres podmiotu obowiązującego do oznaczania

.....
miejsowość, data

.....
identyfikator podatkowy NIP

Ministerstwo Finansów
ul. Świętokrzyska 12
00-916 Warszawa

.....
numer akcyzowy podatnika^{*)}

.....
właściwy naczelnik urzędu skarbowego
w zakresie spraw dotyczących znaków akcyzy

WSTĘPNE ZAPOTRZEBOWANIE

na banderole¹⁾ na opakowania jednostkowe²⁾
..... suszu tytoniowego w r. (.....)^{3) **)}

Lp.	Zawartość wyrobu w opakowaniu jednostkowym / typ cięcia banderol	Miejscowość stosowania banderol ⁴⁾	Liczba banderol		
			jednorazowo ⁵⁾	miesięcznie	rocznie
1	do 200 g włącznie w sztukach				
2	do 200 g włącznie w arkuszach				
3	powyżej 200 g w sztukach				
4	powyżej 200 g w arkuszach				

Objaśnienia:

¹⁾ Należy wpisać: podatkowe albo legalizacyjne.

²⁾ Należy wpisać w przypadku banderol podatkowych: importowanego, nabywanego wewnątrzspółnotowo albo wyprodukowanego na terytorium kraju.

³⁾ Należy wpisać: zwiększające lub zmniejszające w razie składania w ciągu roku kalendarzowego zmiany wstępnego zapotrzebowania.

⁴⁾ Należy podać miejscowość, w której będą nanoszone banderole.

⁵⁾ Należy wypełnić przy wstępnym zapotrzebowaniu dla jednorazowego oznaczania wyrobów banderolami.

^{*)} Niepotrzebne skreślić.

^{**)} W przypadku składania w ciągu roku kalendarzowego zmiany wstępnego zapotrzebowania należy w odpowiednich kolumnach wskazać łączną liczbę banderol, którą planuje się odebrać w danym roku kalendarzowym po zmianie.

.....
podpis podmiotu obowiązującego do oznaczania

Tabela 6. Płyn do papierosów elektronicznych.....
nazwa i adres podmiotu obowiązującego do oznaczania.....
miejsowość, data.....
identyfikator podatkowy NIP**Ministerstwo Finansów
ul. Świętokrzyska 12
00-916 Warszawa**.....
numer akcyzowy podatnika *).....
właściwy naczelnik urzędu skarbowego
w zakresie spraw dotyczących znaków akcyzy**WSTĘPNE ZAPOTRZEBOWANIE**na banderole¹⁾ w postaci²⁾ na opakowania jednostkowe³⁾
..... płynu do papierosów elektronicznych
w r. (.....)^{4) **)}

Lp.	Typ ułożenia banderol w rolce / typ banderol pociętych	Miejscowość stosowania banderol ⁵⁾	Liczba banderol		
			jednorazowo ⁶⁾	miesięcznie	rocznie
1	ułożenie pionowe				
2	ułożenie poziome				
3	w sztukach				

Objaśnienia:¹⁾ Należy wpisać: podatkowe albo legalizacyjne.²⁾ Należy wpisać: samoprzylepnej albo bez warstwy samoprzylepnej.³⁾ Należy wpisać w przypadku banderol podatkowych: importowanego, nabywanego wewnątrzspółnotowo albo wyprodukowanego na terytorium kraju.⁴⁾ Należy wpisać: zwiększające lub zmniejszające w razie składania w ciągu roku kalendarzowego zmiany wstępnego zapotrzebowania.⁵⁾ Należy podać miejscowość, w której będą nanoszone banderole.⁶⁾ Należy wypełnić przy wstępnym zapotrzebowaniu dla jednorazowego oznaczania wyrobów banderolami.^{*)} Niepotrzebne skreślić.^{**)} W przypadku składania w ciągu roku kalendarzowego zmiany wstępnego zapotrzebowania należy w odpowiednich kolumnach wskazać łączną liczbę banderol, którą planuje się odebrać w danym roku kalendarzowym po zmianie......
podpis podmiotu obowiązującego do oznaczania

Tabela 7. Wyroby nowatorskie.....
nazwa i adres podmiotu obowiązującego do oznaczania.....
miejscowość, data.....
identyfikator podatkowy NIP**Ministerstwo Finansów
ul. Świętokrzyska 12
00-916 Warszawa**.....
numer akcyzowy podatnika *).....
właściwy naczelnik urzędu skarbowego
w zakresie spraw dotyczących znaków akcyzy**WSTĘPNE ZAPOTRZEBOWANIE**na banderole¹⁾ na opakowania jednostkowe²⁾
..... wyrobów nowatorskich w r. (.....)³⁾ **)

Lp.	Typ cięcia banderol	Miejscowość stosowania banderol ⁴⁾	Liczba banderol		
			jednorazowo ⁵⁾	miesięcznie	rocznie
1	w sztukach				
2	w arkuszach				

Objaśnienia:¹⁾ Należy wpisać: podatkowe albo legalizacyjne.²⁾ Należy wpisać w przypadku banderol podatkowych: importowanych, nabywanych wewnątrzspółnotowo albo wyprodukowanych na terytorium kraju.³⁾ Należy wpisać: zwiększające lub zmniejszające w razie składania w ciągu roku kalendarzowego zmiany wstępnego zapotrzebowania.⁴⁾ Należy podać miejscowość, w której będą nanoszone banderole.⁵⁾ Należy wypełnić przy wstępnym zapotrzebowaniu dla jednorazowego oznaczania wyrobów banderolami.^{*} Niepotrzebne skreślić.^{**)} W przypadku składania w ciągu roku kalendarzowego zmiany wstępnego zapotrzebowania należy w odpowiednich kolumnach wskazać łączną liczbę banderol, którą planuje się odebrać w danym roku kalendarzowym po zmianie......
podpis podmiotu obowiązującego do oznaczania