

Warszawa, dnia 19 czerwca 2019 r.

Poz. 1147

**ROZPORZĄDZENIE
MINISTRA FINANSÓW¹⁾**

z dnia 7 czerwca 2019 r.

w sprawie oznaczania wyrobów akcyzowych znakami akcyzy

Na podstawie art. 122 ust. 1, art. 123 ust. 4, art. 125 ust. 6, art. 126 ust. 6, art. 129, art. 131 ust. 10, art. 132 ust. 5, art. 137, art. 138 ust. 5 ustawy z dnia 6 grudnia 2008 r. o podatku akcyzowym (Dz. U. z 2019 r. poz. 864 i 1123) zarządza się, co następuje:

§ 1. Rozporządzenie określa:

- 1) postacie znaków akcyzy, ich wzory, kryteria jakościowe znaków akcyzy i elementy znaków akcyzy;
- 2) szczegółowe sposoby nanoszenia znaków akcyzy na typowe dla danego rodzaju wyrobów akcyzowych opakowania jednostkowe;
- 3) wzór wniosku o wskazanie sposobu nanoszenia znaków akcyzy;
- 4) szczegółowe przypadki, w których znaki akcyzy mogą być zdjęte z opakowań jednostkowych wyrobów akcyzowych lub z wyrobów akcyzowych, warunki i tryb zdejmowania znaków akcyzy oraz wzór wniosku o zdjęcie znaków akcyzy;
- 5) wzór wstępnego zapotrzebowania na znaki akcyzy;
- 6) wysokość kwot stanowiących wartość podatkowych znaków akcyzy, wysokość kwot wpłacanych na pokrycie kosztów wytworzenia podatkowych znaków akcyzy, wysokość należności z tytułu sprzedaży legalizacyjnych znaków akcyzy oraz wysokość kosztów wytworzenia legalizacyjnych znaków akcyzy;
- 7) wzór wniosku o wydanie podatkowych znaków akcyzy lub o sprzedaż legalizacyjnych znaków akcyzy oraz o wydanie upoważnienia do odbioru znaków akcyzy, a także wzór tego upoważnienia;
- 8) szczegółowy wykaz i sposób składania dokumentów załączanych przez wnioskodawcę do wniosku o wydanie podatkowych znaków akcyzy lub o sprzedaż legalizacyjnych znaków akcyzy oraz o wydanie upoważnienia do odbioru znaków akcyzy;
- 9) sposób przewozu i przechowywania znaków akcyzy;
- 10) szczegółowy zakres i termin dokonywania rozliczeń znaków akcyzy;
- 11) sposób zwrotu znaków akcyzy;
- 12) normy dopuszczalnych strat znaków akcyzy powstałych w procesie oznaczania wyrobów akcyzowych w stosunku do łącznej liczby znaków wykorzystanych w ciągu miesiąca kalendarzowego do oznaczenia wyrobów akcyzowych;
- 13) zespół czynności, które składają się na proces oznaczania wyrobów akcyzowych znakami akcyzy.

¹⁾ Minister Finansów kieruje działem administracji rządowej – finanse publiczne, na podstawie § 1 ust. 2 pkt 2 rozporządzenia Prezesa Rady Ministrów z dnia 6 czerwca 2019 r. w sprawie szczegółowego zakresu działania Ministra Finansów (Dz. U. poz. 1059).

§ 2. 1. Wprowadza się postacie znaków akcyzy:

- 1) podatkowe znaki akcyzy w postaci banderol podatkowych;
- 2) legalizacyjne znaki akcyzy w postaci banderol legalizacyjnych.

2. Ilekroć w dalszych przepisach jest mowa o banderolach bez bliższego określenia, należy przez to rozumieć banderole podatkowe i legalizacyjne.

§ 3. 1. Banderole zawierają w szczególności oznaczenie serii, numer ewidencyjny, dane o rodzaju i ilości wyrobu w opakowaniu jednostkowym oraz rok ich wytworzenia.

2. Wzory banderol podatkowych określa załącznik nr 1 do rozporządzenia.
3. Wzory banderol legalizacyjnych określa załącznik nr 2 do rozporządzenia.
4. Kryteria jakościowe znaków akcyzy określa załącznik nr 3 do rozporządzenia.

§ 4. 1. Banderole są nanoszone na typowe dla danego rodzaju wyrobów akcyzowych opakowania jednostkowe wyrobów akcyzowych w sposób określony w załączniku nr 4 do rozporządzenia, z tym że banderole legalizacyjne mogą być również nanoszone na opakowania jednostkowe w stanie, w jakim te opakowania występują poza procedurą zawieszenia poboru akcyzy.

2. Wzór wniosku o wskazanie sposobu nanoszenia banderol na nietypowe opakowania jednostkowe wyrobów akcyzowych określa załącznik nr 5 do rozporządzenia.

§ 5. 1. Banderole naniesione na opakowania jednostkowe wyrobów akcyzowych lub na wyroby akcyzowe mogą być z nich zdjęte, w przypadku gdy:

- 1) wyroby akcyzowe mają być zwrócone do podmiotu zagranicznego, od którego zostały otrzymane, w związku z wadami fizycznymi wyrobów lub
- 2) wyroby akcyzowe są przeznaczone na eksport lub do dostawy wewnątrzspółnotowej.

2. Wzór wniosku o zdjęcie banderol określa załącznik nr 6 do rozporządzenia.

3. Zdjęcia banderol dokonuje się po pisemnym powiadomieniu właściwego naczelnika urzędu celno-skarbowego o zamiarze ich zdjęcia. Pisemnego powiadomienia należy dokonać w terminie co najmniej 3 dni przed planowanym dniem wydania wyrobów akcyzowych w celu dokonania ich zwrotu do podmiotu zagranicznego lub dokonania eksportu albo dostawy wewnątrzspółnotowej.

4. Pisemne powiadomienie, o którym mowa w ust. 3, zawiera informacje o rodzaju i ilości wyrobów akcyzowych, z których mają być zdjęte banderole, oraz o terminie zdjęcia banderol i wydania wyrobów akcyzowych.

5. Zdjęcie banderol odbywa się w obecności kontrolującego upoważnionego do przeprowadzenia kontroli na podstawie upoważnienia wydane przez naczelnika urzędu celno-skarbowego.

6. W przypadku zdjęcia banderol z opakowań jednostkowych wyrobów winiarskich właściwy naczelnik urzędu celno-skarbowego na podstawie przepisów o Krajowej Administracji Skarbowej może odstąpić od obecności przy tych czynnościach kontrolującego upoważnionego do przeprowadzenia kontroli na podstawie upoważnienia wydane przez naczelnika urzędu celno-skarbowego.

7. W przypadku gdy banderole zdjęte z opakowań jednostkowych wyrobów akcyzowych lub z wyrobów akcyzowych są zwracane wytwórcy, kopia protokołu z tej czynności jest przekazywana do wytwórcy.

§ 6. Wzór wstępnego zapotrzebowania na banderole określa załącznik nr 7 do rozporządzenia.

§ 7. 1. Wysokość kwot stanowiących wartość banderol podatkowych określa załącznik nr 8 do rozporządzenia.

2. Wysokość kwot wpłacanych na pokrycie kosztów wytworzenia banderol podatkowych określa załącznik nr 9 do rozporządzenia.

3. Wysokość kosztów wytworzenia banderol legalizacyjnych określa załącznik nr 10 do rozporządzenia.

4. Wysokość należności z tytułu sprzedaży banderol legalizacyjnych określa załącznik nr 11 do rozporządzenia.

5. W przypadku gdy wysokość kwoty stanowiącej wartość banderol podatkowych jest równa wysokości podatku akcyzowego albo przewyższa wysokość podatku akcyzowego od wyrobu akcyzowego podlegającego oznaczeniu tą banderolą, wówczas wysokość kwoty stanowiącej wartość banderol podatkowych wynosi 80% wysokości podatku akcyzowego od tego wyrobu.

§ 8. 1. Wnioskodawca, składając wniosek o wydanie banderol podatkowych lub o sprzedaż banderol legalizacyjnych oraz o wydanie upoważnienia do odbioru banderol do właściwego naczelnika urzędu skarbowego w sprawach znaków akcyzy, załącza odpowiednio:

- 1) zaświadczenie organu podatkowego o niezaleganiu lub stwierdzeniu zaległości w podatkach dochodowych, podatku od towarów i usług oraz podatku akcyzowym;
- 2) kopię odpisu z rejestru przedsiębiorców w Krajowym Rejestrze Sądowym albo kopię zaświadczenia o wpisie do Centralnej Ewidencji i Informacji o Działalności Gospodarczej;
- 3) kopię wpisu do rejestru przedsiębiorców wykonujących działalność regulowaną w rozumieniu przepisów Prawa przedsiębiorców lub kopię zezwolenia na obrót wyrobami objętymi obowiązkiem uzyskania takiego zezwolenia;
- 4) kopię potwierdzenia przyjęcia zgłoszenia rejestracyjnego podatnika podatku akcyzowego;
- 5) kopię zgłoszenia o planowanym nabyciu wewnątrzspółnotowym, o którym mowa w art. 78 ust. 1 pkt 1 ustawy z dnia 6 grudnia 2008 r. o podatku akcyzowym, zwanej dalej „ustawą”;
- 6) kopię potwierdzenia złożenia zabezpieczenia należności podatkowych wymaganego na podstawie odrębnych przepisów;
- 7) kopię zezwolenia na:
 - a) prowadzenie składu podatkowego,
 - b) nabywanie wyrobów akcyzowych jako zarejestrowany odbiorca,
 - c) jednorazowe nabycie wyrobów akcyzowych jako zarejestrowany odbiorca,
 - d) wykonywanie czynności w charakterze przedstawiciela podatkowego,
 - e) wyprowadzanie wyrobów akcyzowych z cudzego składu podatkowego poza procedurą zawieszenia poboru akcyzy, o którym mowa w art. 54 ust. 1 ustawy;
- 8) kopię spisu wyrobów, o którym mowa w art. 116 ust. 5 ustawy, potwierdzonego przez właściwego naczelnika urzędu skarbowego.

2. Oryginały dokumentów, o których mowa w ust. 1 pkt 2–8, są okazywane właściwemu naczelnikowi urzędu skarbowego w sprawach znaków akcyzy przed wydaniem decyzji, o której mowa w art. 126 ust. 1 ustawy. Dokumenty, o których mowa w ust. 1, powinny zawierać dane aktualne w dniu składania wniosku.

3. Dokumentów, o których mowa w ust. 1, nie załącza się i nie okazuje, jeżeli:

- 1) właściwy naczelnik urzędu skarbowego w sprawach znaków akcyzy, do którego składany jest wniosek o wydanie banderol podatkowych lub o sprzedaż banderol legalizacyjnych oraz o wydanie upoważnienia do odbioru banderol, dysponuje tymi dokumentami i dane w nich zawarte są aktualne;
- 2) dane zawarte w dokumentach znajdują się w prowadzonych przez podmioty publiczne bazach danych, do których dostęp ma właściwy naczelnik urzędu skarbowego.

4. W przypadku gdy wnioskodawca składa kolejny wniosek, w terminie nie dłuższym niż 3 miesiące od złożenia poprzedniego wniosku, nie stosuje się przepisów ust. 1 i 2, pod warunkiem że wnioskodawca złoży oświadczenie, iż informacje wynikające z uprzednio złożonych lub okazanych dokumentów oraz stany faktyczne lub prawne, których te dokumenty dotyczą, nie uległy zmianie. Nie dotyczy to informacji oraz stanów faktycznych lub prawnych zawartych w dokumentach, których termin ważności upłynął zgodnie z przepisami regulującymi ich wydawanie, oraz dokumentu, o którym mowa w ust. 1 pkt 1.

5. Wzór wniosku o wydanie banderol podatkowych lub o sprzedaż banderol legalizacyjnych oraz o wydanie upoważnienia do odbioru banderol określa załącznik nr 12 do rozporządzenia.

6. Wzór upoważnienia do odbioru banderol określa załącznik nr 13 do rozporządzenia.

§ 9. 1. Przechowywanie i przewóz banderol wymaga zapewnienia odpowiednich środków transportu, pomieszczeń, urządzeń służących do przechowywania, w szczególności skarbców lub kas pancernych, oraz ochrony w sposób przyjęty przy przechowywaniu i przewozie wartości pieniężnych.

2. Dostęp do pomieszczeń i urządzeń służących do przechowywania banderol mogą mieć wyłącznie osoby imiennie do tego upoważnione.

§ 10. 1. Importer, podmiot dokonujący nabycia wewnątrzwspólnotowego oraz przedstawiciel podatkowy uzyskuje od podmiotu zagranicznego rozliczenie z przekazanych mu banderol, zawierające dane dotyczące rodzaju, serii, roku wytworzenia, numeru ewidencyjnego i liczby banderol przekazanych w celu naniesienia na opakowania jednostkowe wyrobów akcyzowych lub wyroby akcyzowe, wykorzystanych do naniesienia, uszkodzonych, zniszczonych, utraconych lub niewykorzystanych, niezwłocznie po otrzymaniu wyrobów, nie później jednak niż w terminie trzech miesięcy od dnia wydania banderol podmiotowi zagranicznemu mającemu siedzibę poza terytorium kraju.

2. Podmiot, o którym mowa w art. 116 ust. 1 pkt 7 ustawy, uzyskuje od podmiotu prowadzącego skład podatkowy, natomiast właściciel wyrobów akcyzowych, o którym mowa w art. 13 ust. 3 ustawy, uzyskuje od podmiotu prowadzącego skład podatkowy albo od podmiotu mającego siedzibę na terytorium państwa trzeciego rozliczenie z przekazanych mu banderol, zawierające dane dotyczące rodzaju, serii, roku wytworzenia, numeru ewidencyjnego i liczby banderol przekazanych w celu naniesienia na opakowania jednostkowe wyrobów akcyzowych lub wyroby akcyzowe, wykorzystanych do naniesienia, uszkodzonych, zniszczonych, utraconych lub niewykorzystanych:

- 1) w terminie 7 dni od dnia naniesienia banderol – w przypadku oznaczania wyrobów akcyzowych w składzie podatkowym na terytorium kraju;
- 2) niezwłocznie po wyprowadzeniu wyrobów akcyzowych ze składu podatkowego, nie później jednak niż w terminie trzech miesięcy od dnia wydania banderol podmiotowi prowadzącemu skład podatkowy – w przypadku oznaczania wyrobów akcyzowych w składzie podatkowym na terytorium państwa członkowskiego;
- 3) niezwłocznie po otrzymaniu wyrobów, nie później jednak niż w terminie trzech miesięcy od dnia wydania banderol podmiotowi mającemu siedzibę na terytorium państwa trzeciego.

§ 11. Zwrot banderol następuje niezwłocznie po podpisaniu protokołu.

§ 12. 1. Dopuszczalne miesięczne straty banderol powstałe w procesie oznaczania wyrobów akcyzowych na terytorium kraju w stosunku do łącznej liczby banderol wykorzystanych w ciągu miesiąca kalendarzowego mogą wynosić najwyżej dla poszczególnych rodzajów wyrobów:

- 1) 0,5% – dla opakowań jednostkowych wyrobów spirytusowych;
- 2) 0,5% – dla opakowań jednostkowych wyrobów tytoniowych;
- 3) 0,5% – dla opakowań jednostkowych wyrobów winiarskich;
- 4) 0,5% – dla opakowań jednostkowych suszu tytoniowego;
- 5) 0,5% – dla opakowań jednostkowych płynu do papierosów elektronicznych;
- 6) 0,5% – dla opakowań jednostkowych wyrobów nowatorskich.

2. Oznaczanie wyrobów akcyzowych znakami akcyzy składa się z czynności naniesienia, z użyciem odpowiedniego kleju, ważnej i nieuszkodzonej banderoli na opakowanie jednostkowe wyrobu akcyzowego, podlegające oznaczaniu tą banderolą, niezależnie od miejsca i metody oznaczania. W przypadku oznaczania wyrobów akcyzowych banderolami na zautomatyzowanej linii technologicznej oznaczanie wyrobów akcyzowych znakami akcyzy składa się także z czynności włożenia banderol do urządzenia banderolującego oraz z następujących łącznie, bezpośrednio po oznaczaniu, zautomatyzowanych czynności przemieszczenia opakowania jednostkowego wyrobu akcyzowego do końca linii technologicznej, zdjęcia opakowania jednostkowego wyrobu akcyzowego z tej linii i jednoczesnego włożenia go do opakowania zbiorczego.

§ 13. 1. Znaki akcyzy w postaci:

- 1) banderol podatkowych określonych w poz. XIII–XVI załącznika nr 1 do rozporządzenia,
- 2) banderol legalizacyjnych określonych w poz. VII i VIII załącznika nr 2 do rozporządzenia

– stosuje się od dnia 1 lipca 2020 r.

2. Do banderol podatkowych i legalizacyjnych, o których mowa w ust. 1, stosuje się kryteria jakościowe znaków akcyzy określone w załączniku nr 3 do rozporządzenia.

3. Banderole podatkowe i legalizacyjne, o których mowa w ust. 1, nanosi się na opakowania jednostkowe wyrobów akcyzowych w sposób przedstawiony w załączniku nr 4 do rozporządzenia.

4. Kwoty stanowiące wartość banderol podatkowych, o których mowa w ust. 1, wpłaca się w wysokości określonej odpowiednio w tabeli 1 lp. 4 i 5 załącznika nr 8 do rozporządzenia.

5. Kwoty na pokrycie kosztów wytworzenia banderol podatkowych, o których mowa w ust. 1, oraz koszty wytworzenia banderol legalizacyjnych, o których mowa w ust. 1, wpłaca się w wysokości określonej odpowiednio w tabeli 1 i 5 załącznika nr 9 oraz tabeli 1 i 5 załącznika nr 10 do rozporządzenia.

§ 14. Do dnia 31 grudnia 2019 r.:

- 1) na opakowania jednostkowe wyrobów tytoniowych i suszu tytoniowego można nanosić banderole legalizacyjne:
 - a) określone w poz. I i II załącznika nr 2 do rozporządzenia Ministra Finansów z dnia 23 grudnia 2015 r. w sprawie oznaczania wyrobów akcyzowych znakami akcyzy (w brzmieniu z dnia 1 stycznia 2016 r., Dz. U. z 2015 r. poz. 2283),
 - b) spełniające kryteria jakościowe znaków akcyzy określone w załączniku nr 3 do rozporządzenia, o którym mowa w lit. a (w brzmieniu z dnia 1 stycznia 2016 r., Dz. U. z 2015 r. poz. 2283),
 - c) w sposób przedstawiony w załączniku nr 4 rys. 1, 2a, 2b oraz 3a–3c do rozporządzenia, o którym mowa w lit. a (w brzmieniu z dnia 8 listopada 2016 r., Dz. U. z 2015 r. poz. 2283 oraz z 2016 r. poz. 1747);
- 2) koszty wytworzenia banderol legalizacyjnych, o których mowa w pkt 1, wpłaca się w wysokości określonej w tabeli 1 załącznika nr 10 do rozporządzenia, o którym mowa w pkt 1 lit. a (w brzmieniu z dnia 1 stycznia 2016 r., Dz. U. z 2015 r. poz. 2283).

§ 15. Rozporządzenie wchodzi w życie z dniem następującym po dniu ogłoszenia.²⁾

Minister Finansów: *M. Banaś*

²⁾ Niniejsze rozporządzenie było poprzedzone rozporządzeniem Ministra Finansów z dnia 23 grudnia 2015 r. w sprawie oznaczania wyrobów akcyzowych znakami akcyzy (Dz. U. z 2018 r. poz. 428 i 1178 oraz z 2019 r. poz. 225), które traci moc z dniem wejścia w życie niniejszego rozporządzenia zgodnie z art. 4 ustawy z dnia 12 grudnia 2017 r. o zmianie ustawy o podatku akcyzowym (Dz. U. z 2018 r. poz. 137 i 2404).

Załączniki do rozporządzenia Ministra Finansów
z dnia 7 czerwca 2019 r. (poz. 1147)

Załącznik nr 1

WZORY BANDEROL PODATKOWYCH NA OPAKOWANIA JEDNOSTKOWE IMPORTOWANYCH,
NABYWANYCH WEWNĄTRZWSPÓLNOTOWO I WYPRODUKOWANYCH NA TERYTORIUM KRAJU
WYROBÓW TYTONIOWYCH (PAPIEROSÓW, TYTONIU), SPIRYTUSOWYCH, WINIARSKICH,
SUSZU TYTONIOWEGO, PŁYNU DO PAPIEROSÓW ELEKTRONICZNYCH ORAZ WYROBÓW NOWATORSKICH

**I. Wzór banderoli podatkowej na opakowania jednostkowe importowanych,
nabywanych wewnątrzspółnotowo wyrobów tytoniowych (papierosów)**



Rys.

**II. Wzory banderol podatkowych na opakowania jednostkowe importowanych,
nabywanych wewnątrzspółnotowo wyrobów tytoniowych (tytoniu) oraz suszu
tytoniowego**

1. Zawartość wyrobu w opakowaniu do 200 g włącznie



Rys. 1

2. Zawartość wyrobu w opakowaniu powyżej 200 g



Rys. 2


**III. Wzory banderol podatkowych na opakowania jednostkowe importowanych,
nabywanych wewnątrzspółnotowo wyrobów spirytusowych**

1. Opakowania o pojemności do 0,2 l włącznie



Rys. 1

2. Opakowania o pojemności powyżej 0,2 l



Rys. 2

IV. Wzory banderol podatkowych na opakowania jednostkowe importowanych, nabywanych wewnątrzspółnotowo wyrobów winiarskich

1. Opakowania o pojemności do 0,5 l włącznie



Rys. 1

2. Opakowania o pojemności powyżej 0,5 l



Rys. 2

V. Wzór banderoli podatkowej na opakowania jednostkowe wyprodukowanych na terytorium kraju wyrobów tytoniowych (papierosów)



Rys.

VI. Wzory banderol podatkowych na opakowania jednostkowe wyprodukowanych na terytorium kraju wyrobów tytoniowych (tytoniu) oraz suszu tytoniowego

1. Zawartość wyrobu w opakowaniu do 200 g włącznie



Rys. 1

2. Zawartość wyrobu w opakowaniu powyżej 200 g



Rys. 2


VII. Wzory banderol podatkowych na opakowania jednostkowe wyprodukowanych na terytorium kraju wyrobów spirytusowych

1. Opakowania o pojemności do 0,2 l włącznie



Rys. 1

2. Opakowania o pojemności powyżej 0,2 l



Rys. 2

VIII. Wzory banderol podatkowych na opakowania jednostkowe wyprodukowanych na terytorium kraju wyrobów winiarskich

1. Opakowania o pojemności do 0,5 l włącznie



Rys. 1

2. Opakowania o pojemności powyżej 0,5 l



Rys. 2

IX. Wzór banderoli podatkowej samoprzylepnej na opakowania jednostkowe (puszki) importowanych, nabywanych wewnątrzspółnotowo wyrobów spirytusowych



Rys.

X. Wzór banderoli podatkowej samoprzylepnej na opakowania jednostkowe (puszki) importowanych, nabywanych wewnątrzspółnotowo wyrobów winiarskich



Rys.

XI. Wzór banderoli podatkowej samoprzylepnej na opakowania jednostkowe (puszki) wyprodukowanych na terytorium kraju wyrobów spirytusowych



Rys.

XII. Wzór banderoli podatkowej samoprzylepnej na opakowania jednostkowe (puszki) wyprodukowanych na terytorium kraju wyrobów winiarskich



Rys.

XIII. Wzór banderoli podatkowej samoprzylepnej na opakowania jednostkowe importowanego, nabywanego wewnątrzspółnotowo płynu do papierosów elektronicznych



Rys.

XIV. Wzór banderoli podatkowej samoprzylepnej na opakowania jednostkowe wyprodukowanego na terytorium kraju płynu do papierosów elektronicznych



Rys.

XV. Wzór banderoli podatkowej na opakowania jednostkowe importowanych, nabywanych wewnątrzspółnotowo wyrobów nowatorskich



Rys.

XVI. Wzór banderoli podatkowej na opakowania jednostkowe wyprodukowanych na terytorium kraju wyrobów nowatorskich



Rys.

Objaśnienia:

1. Banderole podatkowe według wzorów określonych w poz. I–XVI stosują odpowiednio podmioty prowadzące składy podatkowe, importerzy, podmioty dokonujące nabycia wewnątrzwspólnotowego, przedstawiciele podatkowi, podmioty dokonujące produkcji wyrobów akcyzowych, o których mowa w art. 47 ust. 1 pkt 1, 2, 4 lub 5 ustawy, właściciele wyrobów akcyzowych, o których mowa w art. 13 ust. 3 ustawy, oraz podmioty zamierzające nabyć wyroby akcyzowe i posiadające zezwolenie, o którym mowa w art. 54 ust. 1 ustawy.
2. Banderole podatkowe według wzorów określonych w poz. I–XVI stosuje się także do nanoszenia na inne opakowania jednostkowe wyrobów akcyzowych lub wyroby akcyzowe niż wymienione w załączniku nr 4 do rozporządzenia.
3. Banderole podatkowe według wzorów określonych w poz. III, IV, VII i VIII można zastosować do oznaczania wyrobów spirytusowych i winiarskich w opakowaniach jednostkowych (puszkach), importowanych, nabywanych wewnątrzwspólnotowo i wyprodukowanych na terytorium kraju zamiast banderol, których wzory zostały określone odpowiednio w poz. IX–XII.

OPIS WZORÓW BANDEROL PODATKOWYCH NA OPAKOWANIA JEDNOSTKOWE
IMPORTOWANYCH, NABYWANYCH WEWNĄTRZSPÓLNOTOWO I WYPRODUKOWANYCH NA
TERYTORIUM KRAJU WYROBÓW TYTONIOWYCH (PAPIEROSÓW, TYTONIU), SPIRYTUSOWYCH,
WINIARSKICH, SUSZU TYTONIOWEGO, PŁYNU DO PAPIEROSÓW ELEKTRONICZNYCH ORAZ
WYROBÓW NOWATORSKICH^{1), 3)}

| Pozycja | Rysunek | Cechy graficzne | Wymiary w mm | |
|---------|------------|--|--------------|-----------|
| | | | długość | szerokość |
| 1 | 2 | 3 | 4 | 5 |
| I | Rys. | Banderola ⁴⁾ jest zadrukowana jednostronnie i ma wykonane techniką offsetową beżowe tło obejmujące lewą część banderoli z wyłączeniem pola pod orłem, napis koloru czarnego umieszczony w jednym wierszu wzdłuż lewej krawędzi banderoli: „IP/BP”, kod 2D na białym polu prawej części banderoli, nad kodem 2D oznaczenie numeru ewidencyjnego ²⁾ („18” po numerze ewidencyjnym i ukośniku stanowi przykład określenia roku wytworzenia banderoli), rozetę koloru fioletowego, powtarzający się mikrotekst negatywowo-pozytywowy „RZECZPOSPOLITA POLSKA MINISTERSTWO FINANSÓW” wokół orła, powtarzający się mikrotekst pozytywowy „ZNAK AKCYZY” wzdłuż prawej krawędzi beżowego tła, zabezpieczenie w centralnej części banderoli wykonane farbą termochromową – pod wpływem temperatury element w postaci paska staje się coraz jaśniejszy, aż do całkowitego zaniku barwy, włókna zabezpieczające widoczne w kolorze bordowym, granatowym i zielonym | 32 | 16 |
| II | Rys. 1 i 2 | Banderola ⁴⁾ jest zadrukowana jednostronnie i ma wykonane techniką offsetową beżowe tło obejmujące lewą część banderoli z wyłączeniem pola pod orłem, napis koloru czarnego umieszczony w jednym wierszu wzdłuż lewej krawędzi banderoli: „IT/BP/1” (rys. 1) lub „IT/BP/2” (rys. 2), kod 2D na białym polu prawej części banderoli, nad kodem 2D oznaczenie numeru ewidencyjnego ²⁾ („18” po numerze ewidencyjnym i ukośniku stanowi przykład określenia roku wytworzenia banderoli), rozetę koloru fioletowego, powtarzający się mikrotekst negatywowo-pozytywowy „RZECZPOSPOLITA POLSKA MINISTERSTWO FINANSÓW” wokół orła, powtarzający się mikrotekst pozytywowy „ZNAK AKCYZY” wzdłuż prawej krawędzi beżowego tła, zabezpieczenie w centralnej części banderoli wykonane farbą termochromową – pod wpływem temperatury element w postaci paska staje się coraz jaśniejszy, aż do całkowitego zaniku barwy, włókna zabezpieczające widoczne w kolorze bordowym, granatowym i zielonym | 32 | 16 |

| | | | | |
|-------|--------|---|----|----|
| III.1 | Rys. 1 | <p>Banderola jest zadrukowana jednostronnie i ma wykonane techniką offsetową beżowe tło obejmujące środkową część banderoli, napisy koloru czarnego umieszczone w czterech równoległych wierszach wzdłuż prawej krawędzi banderoli: „MF RP ZNAK AKCYZY PODAT.-IMP. IS/BP/1 do 0,2 l wł.”. Na białym polu lewego marginesu znajduje się kod 2D, a pod rozetą koloru fioletowego – numer ewidencyjny²⁾ („18” po numerze ewidencyjnym i ukośniku stanowi przykład określenia roku wytworzenia banderoli). Banderola ma także wykonaną techniką wkłęsłodrukową rozetę koloru fioletowego w kształcie orła i kłosa z widocznym efektem kątowym w postaci litery „S”, powtarzający się mikrotekst negatywowo-pozytywowy „RZECZPOSPOLITA POLSKA MINISTERSTWO FINANSÓW” wokół orła, powtarzający się mikrotekst pozytywowy „POLSKA MF” wokół dwóch boków prostokątnej rozety, złote litery „MF” wzdłuż prawego boku prostokątnej rozety, włókna zabezpieczające widoczne w kolorze bordowym, granatowym i zielonym</p> | 50 | 12 |
| III.2 | Rys. 2 | <p>Banderola jest zadrukowana jednostronnie i ma wykonane techniką offsetową beżowe tło obejmujące środkową część banderoli, napisy koloru czarnego umieszczone w pięciu równoległych wierszach wzdłuż prawej krawędzi banderoli: „MF RP ZNAK AKCYZY PODAT.-IMP. pow. 0,2 l IS/BP/2”. Na białym polu lewego marginesu znajduje się kod 2D, a w centralnej części banderoli – numer ewidencyjny²⁾ („18” po numerze ewidencyjnym i ukośniku stanowi przykład określenia roku wytworzenia banderoli). Banderola ma także wykonane techniką wkłęsłodrukową dwie rozety koloru fioletowego: jedną w kształcie orła z dwoma kłosami umieszczoną po prawej stronie banderoli oraz drugą prostokątną z dwoma kłosami, z widocznym efektem kątowym w postaci litery „S”, umieszczoną po lewej stronie banderoli, powtarzający się mikrotekst negatywowo-pozytywowy „RZECZPOSPOLITA POLSKA MINISTERSTWO FINANSÓW” wokół orła, mikrotekst pozytywowy „RZECZPOSPOLITA POLSKA MINISTERSTWO FINANSÓW” na liściach kłosów, powtarzający się mikrotekst negatywowo-pozytywowy „POLSKA MF” prostopadły do dłuższego boku banderoli po prawej stronie rozety z orłem, powtarzający się mikrotekst pozytywowy „POLSKA MF” wokół prostokątnej rozety, złote litery „MF” wzdłuż lewego boku</p> | 90 | 16 |

| | | | | |
|------|--------|---|-----|----|
| | | prostokątnej rozety, włókna zabezpieczające widoczne w kolorze bordowym, granatowym i zielonym | | |
| IV.1 | Rys. 1 | Banderola jest zadrukowana jednostronnie i ma wykonane techniką offsetową dwukolorowe tło: szare (na marginesach) i beżowe (w centralnej części banderoli, nieobejmujące marginesów), napisy koloru czarnego umieszczone w czterech równoległych wierszach wzdłuż prawego marginesu banderoli: „MINISTERSTWO FINANSÓW RP ZNAK AKCYZY PODAT.-IMP.” oraz napisy w trzech równoległych wierszach biegnące wzdłuż lewego marginesu banderoli, określające pojemność opakowania jednostkowego, serię oraz rok wytworzenia banderoli, dodatkowo równoległe do prawego marginesu banderoli oznaczenie serii, a po lewej stronie banderoli – numeru ewidencyjnego ²⁾ . Banderola ma także dwie rozety koloru fioletowego: jedną w kształcie orła z liśćmi i gronami winorośli umieszczoną w centralnej części banderoli oraz drugą, znajdującą się po prawej stronie banderoli, powtarzający się mikrotekst negatywowo-pozytywowy „RZECZPOSPOLITA POLSKA MINISTERSTWO FINANSÓW” wokół orła, włókna zabezpieczające widoczne w kolorze bordowym, granatowym i zielonym | 110 | 14 |
| IV.2 | Rys. 2 | Banderola jest zadrukowana jednostronnie i ma wykonane techniką offsetową dwukolorowe tło: szare (na marginesach) i beżowe (w centralnej części banderoli, nieobejmujące marginesów), napisy koloru czarnego umieszczone w czterech równoległych wierszach wzdłuż prawego marginesu banderoli: „MINISTERSTWO FINANSÓW RP ZNAK AKCYZY PODAT.-IMP.” oraz napisy w trzech równoległych wierszach, biegnące wzdłuż lewego marginesu banderoli, określające pojemność opakowania jednostkowego, serię oraz rok wytworzenia banderoli, dodatkowo po prawej stronie banderoli oznaczenie serii, a po lewej stronie banderoli – numeru ewidencyjnego ²⁾ . Banderola ma także trzy rozety koloru fioletowego: jedną w kształcie orła z liśćmi i gronami winorośli umieszczoną w centralnej części banderoli, drugą znajdującą się po prawej stronie banderoli i trzecią po lewej stronie banderoli, powtarzający się mikrotekst negatywowo-pozytywowy „RZECZPOSPOLITA POLSKA MINISTERSTWO FINANSÓW” wokół orła i mikrotekst negatywowo-pozytywowy „POLSKA MF” na rozecie przy lewym marginesie banderoli, włókna zabezpieczające widoczne w kolorze bordowym, granatowym i zielonym | 160 | 16 |

| | | | | |
|-------|------------|--|----|----|
| V | Rys. | Banderola ⁴⁾ jest zadrukowana jednostronnie i ma wykonane techniką offsetową beżowe tło obejmujące lewą część banderoli z wyłączeniem pola pod orłem, napis koloru czarnego umieszczony w jednym wierszu wzdłuż lewej krawędzi banderoli: „KP/BP”, kod 2D na białym polu prawej części banderoli, nad kodem 2D oznaczenie numeru ewidencyjnego ²⁾ („18” po numerze ewidencyjnym i ukośniku stanowi przykład określenia roku wytworzenia banderoli), rozetę koloru fioletowego, powtarzający się mikrotekst negatywowo-pozytywowy „RZECZPOSPOLITA POLSKA MINISTERSTWO FINANSÓW” wokół orła, powtarzający się mikrotekst pozytywowy „ZNAK AKCYZY” wzdłuż prawej krawędzi beżowego tła, zabezpieczenie w centralnej części banderoli wykonane farbą termochromową – pod wpływem temperatury element w postaci paska staje się coraz jaśniejszy, aż do całkowitego zaniku barwy, włókna zabezpieczające widoczne w kolorze bordowym, granatowym i zielonym | 32 | 16 |
| VI | Rys. 1 i 2 | Banderola ⁴⁾ jest zadrukowana jednostronnie i ma wykonane techniką offsetową beżowe tło obejmujące lewą część banderoli z wyłączeniem pola pod orłem, napis koloru czarnego umieszczony w jednym wierszu wzdłuż lewej krawędzi banderoli: „KT/BP/1” (rys. 1) lub „KT/BP/2” (rys. 2), kod 2D na białym polu prawej części banderoli, nad kodem 2D oznaczenie numeru ewidencyjnego ²⁾ („18” po numerze ewidencyjnym i ukośniku stanowi przykład określenia roku wytworzenia banderoli), rozetę koloru fioletowego, powtarzający się mikrotekst negatywowo-pozytywowy „RZECZPOSPOLITA POLSKA MINISTERSTWO FINANSÓW” wokół orła, powtarzający się mikrotekst pozytywowy „ZNAK AKCYZY” wzdłuż prawej krawędzi beżowego tła, zabezpieczenie w centralnej części banderoli wykonane farbą termochromową – pod wpływem temperatury element w postaci paska staje się coraz jaśniejszy, aż do całkowitego zaniku barwy, włókna zabezpieczające widoczne w kolorze bordowym, granatowym i zielonym | 32 | 16 |
| VII.1 | Rys. 1 | Banderola jest zadrukowana jednostronnie i ma wykonane techniką offsetową beżowe tło obejmujące środkową część banderoli, napisy koloru czarnego umieszczone w czterech równoległych wierszach wzdłuż prawej krawędzi banderoli: „MF RP ZNAK AKCYZY PODAT.-KRAJ. KS/BP/1 do 0,2 l wł.”. Na białym polu lewego marginesu znajduje się kod 2D, a pod rozetą koloru fioletowego – numer ewidencyjny ²⁾ („18” po numerze ewidencyjnym i ukośniku | 50 | 12 |

| | | | | |
|--------|--------|---|-----|----|
| | | <p>stanowi przykład określenia roku wytworzenia banderoli). Banderola ma także wykonaną techniką wkłęsłodrukową rozetę koloru fioletowego w kształcie orła i kłosa z widocznym efektem kątowym w postaci litery „S”, powtarzający się mikrotekst negatywowo-pozytywowy „RZECZPOSPOLITA POLSKA MINISTERSTWO FINANSÓW” wokół orła, powtarzający się mikrotekst pozytywowy „POLSKA MF” wokół dwóch boków prostokątnej rozety, złote litery „MF” wzdłuż prawego boku prostokątnej rozety, włókna zabezpieczające widoczne w kolorze bordowym, granatowym i zielonym</p> | | |
| VII.2 | Rys. 2 | <p>Banderola jest zadrukowana jednostronnie i ma wykonane techniką offsetową beżowe tło obejmujące środkową część banderoli, napisy koloru czarnego umieszczone w pięciu równoległych wierszach wzdłuż prawej krawędzi banderoli: „MF RP ZNAK AKCYZY PODAT.-KRAJ. pow. 0,2 l KS/BP/2”. Na białym polu lewego marginesu znajduje się kod 2D, a w centralnej części banderoli – numer ewidencyjny²⁾ („18” po numerze ewidencyjnym i ukośniku stanowi przykład określenia roku wytworzenia banderoli). Banderola ma także wykonane techniką wkłęsłodrukową dwie rozety koloru fioletowego: jedną w kształcie orła z dwoma kłosami umieszczoną po prawej stronie banderoli oraz drugą prostokątną z dwoma kłosami, z widocznym efektem kątowym w postaci litery „S”, umieszczoną po lewej stronie banderoli, powtarzający się mikrotekst negatywowo-pozytywowy „RZECZPOSPOLITA POLSKA MINISTERSTWO FINANSÓW” wokół orła, mikrotekst pozytywowy „RZECZPOSPOLITA POLSKA MINISTERSTWO FINANSÓW” na liściach kłosów, powtarzający się mikrotekst negatywowo-pozytywowy „POLSKA MF” prostopadły do dłuższego boku banderoli po prawej stronie rozety z orłem, powtarzający się mikrotekst pozytywowy „POLSKA MF” wokół prostokątnej rozety, złote litery „MF” wzdłuż lewego boku prostokątnej rozety, włókna zabezpieczające widoczne w kolorze bordowym, granatowym i zielonym</p> | 90 | 16 |
| VIII.1 | Rys. 1 | <p>Banderola jest zadrukowana jednostronnie i ma wykonane techniką offsetową dwukolorowe tło: szare (na marginesach) i beżowe (w centralnej części banderoli, nieobejmujące marginesów), napisy koloru czarnego umieszczone w czterech równoległych wierszach wzdłuż prawego marginesu banderoli: „MINISTERSTWO</p> | 110 | 14 |

| | | | | |
|--------|--------|--|-----|----|
| | | FINANSÓW RP ZNAK AKCYZY PODAT.-KRAJ.” oraz napisy w trzech równoległych wierszach, biegnące wzdłuż lewego marginesu banderoli, określające pojemność opakowania jednostkowego, serię oraz rok wytworzenia banderoli, dodatkowo równoległe do prawego marginesu banderoli oznaczenie serii, a po lewej stronie banderoli – numeru ewidencyjnego ²⁾ . Banderola ma także dwie rozety koloru fioletowego: jedną w kształcie orła z liśćmi i gronami winorośli umieszczoną w centralnej części banderoli oraz drugą znajdującą się po prawej stronie banderoli, powtarzający się mikrotekst negatywowo-pozytywowy „RZECZPOSPOLITA POLSKA MINISTERSTWO FINANSÓW” wokół orła, włókna zabezpieczające widoczne w kolorze bordowym, granatowym i zielonym | | |
| VIII.2 | Rys. 2 | Banderola jest zadrukowana jednostronnie i ma wykonane techniką offsetową dwukolorowe tło: szare (na marginesach) i beżowe (w centralnej części banderoli, nieobejmujące marginesów), napisy koloru czarnego umieszczone w czterech równoległych wierszach wzdłuż prawego marginesu banderoli: „MINISTERSTWO FINANSÓW RP ZNAK AKCYZY PODAT.-KRAJ.” oraz napisy w trzech równoległych wierszach, biegnące wzdłuż lewego marginesu banderoli, określające pojemność opakowania jednostkowego, serię oraz rok wytworzenia banderoli, dodatkowo po prawej stronie banderoli oznaczenie serii, a po lewej stronie banderoli – numeru ewidencyjnego ²⁾ . Banderola ma także trzy rozety koloru fioletowego: jedną w kształcie orła z liśćmi i gronami winorośli umieszczoną w centralnej części banderoli, drugą znajdującą się po prawej stronie banderoli i trzecią po lewej stronie banderoli, powtarzający się mikrotekst negatywowo-pozytywowy „RZECZPOSPOLITA POLSKA MINISTERSTWO FINANSÓW” wokół orła i mikrotekst negatywowo-pozytywowy „POLSKA MF” na rozecie przy lewym marginesie banderoli, włókna zabezpieczające widoczne w kolorze bordowym, granatowym i zielonym | 160 | 16 |
| IX | Rys. | Banderola jest zadrukowana jednostronnie i ma wykonane techniką offsetową beżowe jednokolorowe tło, napisy koloru czarnego umieszczone w pięciu równoległych wierszach wzdłuż prawego marginesu banderoli: „MINISTERSTWO FINANSÓW RP do 0,5 l wł. 2016 ZNAK AKCYZY PODAT.-IMP.” („2016” stanowi przykład określenia roku wytworzenia banderoli), po prawej stronie banderoli nad napisami stylizowane litery „RP”, po lewej stronie banderoli | 45 | 21 |

| | | | | |
|----|------|---|----|----|
| | | element graficzny w kształcie kłosa zmieniający kolor zależnie od kąta padania światła, a obok niego oznaczenie serii „IS/BP/P”, w dolnej części banderoli pośrodku oznaczenie numeru ewidencyjnego ²⁾ , pośrodku banderoli kod 2D na białym polu, wokół białego pola powtarzający się mikrotekst „MINISTERSTWO FINANSÓW RP”, nacięcia wzdłuż prawego i lewego marginesu okalającego kod 2D równoległe do dłuższej krawędzi kodu 2D do wysokości około 3/4 długości kodu, a następnie ukośnie w kierunku elementu graficznego po lewej stronie banderoli oraz ukośnie w kierunku stylizowanych liter „RP” po prawej stronie banderoli, włókna zabezpieczające widoczne w kolorze bordowym, granatowym i zielonym | | |
| X | Rys. | Banderola jest zadrukowana jednostronnie i ma wykonane techniką offsetową beżowe jednokolorowe tło, napisy koloru czarnego umieszczone w pięciu równoległych wierszach wzdłuż prawego marginesu banderoli: „MINISTERSTWO FINANSÓW RP 2016 do 0,5 l wł. ZNAK AKCYZY PODAT.-IMP.” („2016” stanowi przykład określenia roku wytworzenia banderoli), po prawej stronie banderoli nad napisami stylizowane litery „RP”, po lewej stronie banderoli element graficzny w kształcie grona winorośli zmieniający kolor zależnie od kąta padania światła, a obok niego oznaczenie serii „IW/BP/P”, w dolnej części banderoli pośrodku oznaczenie numeru ewidencyjnego ²⁾ , pośrodku banderoli kod 2D na białym polu, wokół białego pola powtarzający się mikrotekst „MINISTERSTWO FINANSÓW RP”, nacięcia wzdłuż prawego i lewego marginesu okalającego kod 2D równoległe do dłuższej krawędzi kodu 2D do wysokości około 3/4 długości kodu, a następnie ukośnie w kierunku elementu graficznego po lewej stronie banderoli oraz ukośnie w kierunku stylizowanych liter „RP” po prawej stronie banderoli, włókna zabezpieczające widoczne w kolorze bordowym, granatowym i zielonym | 45 | 21 |
| XI | Rys. | Banderola jest zadrukowana jednostronnie i ma wykonane techniką offsetową beżowe jednokolorowe tło, napisy koloru czarnego umieszczone w pięciu równoległych wierszach wzdłuż prawego marginesu banderoli: „MINISTERSTWO FINANSÓW RP do 0,5 l wł. 2016 ZNAK AKCYZY PODAT.-KRAJ” („2016” stanowi przykład określenia roku wytworzenia banderoli), po prawej stronie banderoli nad napisami stylizowane litery „RP”, po lewej stronie banderoli element graficzny w kształcie kłosa | 45 | 21 |

| | | | | |
|------|------|---|------|----|
| | | zmieniający kolor zależnie od kąta padania światła, a obok niego oznaczenie serii „KS/BP/P”, w dolnej części banderoli pośrodku oznaczenie numeru ewidencyjnego ²⁾ , pośrodku banderoli kod 2D na białym polu, wokół białego pola powtarzający się mikrotekst „MINISTERSTWO FINANSÓW RP”, nacięcia wzdłuż prawego i lewego marginesu okalającego kod 2D równoległe do dłuższej krawędzi kodu 2D do wysokości około 3/4 długości kodu, a następnie ukośnie w kierunku elementu graficznego po lewej stronie banderoli oraz ukośnie w kierunku stylizowanych liter „RP” po prawej stronie banderoli, włókna zabezpieczające widoczne w kolorze bordowym, granatowym i zielonym | | |
| XII | Rys. | Banderola jest zadrukowana jednostronnie i ma wykonane techniką offsetową beżowe jednokolorowe tło, napisy koloru czarnego umieszczone w pięciu równoległych wierszach wzdłuż prawego marginesu banderoli: „MINISTERSTWO FINANSÓW RP 2016 do 0,5 l wł. ZNAK AKCYZY PODAT.-KRAJ” („2016” stanowi przykład określenia roku wytworzenia banderoli), po prawej stronie banderoli nad napisami stylizowane litery „RP”, po lewej stronie banderoli element graficzny w kształcie grona winorośli zmieniający kolor zależnie od kąta padania światła, a obok niego oznaczenie serii „KW/BP/P”, w dolnej części banderoli pośrodku oznaczenie numeru ewidencyjnego ²⁾ , pośrodku banderoli kod 2D na białym polu, wokół białego pola powtarzający się mikrotekst „MINISTERSTWO FINANSÓW RP”, nacięcia wzdłuż prawego i lewego marginesu okalającego kod 2D równoległe do dłuższej krawędzi kodu 2D do wysokości około 3/4 długości kodu, a następnie ukośnie w kierunku elementu graficznego po lewej stronie banderoli oraz ukośnie w kierunku stylizowanych liter „RP” po prawej stronie banderoli, włókna zabezpieczające widoczne w kolorze bordowym, granatowym i zielonym | 45 | 21 |
| XIII | Rys. | Banderola ⁴⁾ jest zadrukowana jednostronnie i ma wykonane techniką offsetową beżowe tło obejmujące lewą część banderoli z wyłączeniem pola pod orłem, napis koloru czarnego umieszczony w jednym wierszu wzdłuż lewej krawędzi banderoli: „IE/BP”, kod 2D na białym polu prawej części banderoli, nad kodem 2D oznaczenie numeru ewidencyjnego ²⁾ („18” po numerze ewidencyjnym i ukośniku stanowi przykład określenia roku wytworzenia banderoli), rozetę koloru fioletowego, powtarzający się mikrotekst negatywowo-pozytywowy „RZECZPOSPOLITA POLSKA | 32,5 | 12 |

| | | | | |
|-----|------|--|------|----|
| | | MINISTERSTWO FINANSÓW” wokół orła, powtarzający się mikrotekst pozytywowy „ZNAK AKCYZY” wzdłuż prawej krawędzi beżowego tła, zabezpieczenie w centralnej części banderoli wykonane farbą termochromową – pod wpływem temperatury element w postaci paska staje się coraz jaśniejszy, aż do całkowitego zaniku barwy, włókna zabezpieczające widoczne w kolorze bordowym, granatowym i zielonym | | |
| XIV | Rys. | Banderola ⁴⁾ jest zadrukowana jednostronnie i ma wykonane techniką offsetową beżowe tło obejmujące lewą część banderoli z wyłączeniem pola pod orłem, napis koloru czarnego umieszczony w jednym wierszu wzdłuż lewej krawędzi banderoli: „KE/BP”, kod 2D na białym polu prawej części banderoli, nad kodem 2D oznaczenie numeru ewidencyjnego ²⁾ („18” po numerze ewidencyjnym i ukośniku stanowi przykład określenia roku wytworzenia banderoli), rozetę koloru fioletowego, powtarzający się mikrotekst negatywowo-pozytywowy „RZECZPOSPOLITA POLSKA MINISTERSTWO FINANSÓW” wokół orła, powtarzający się mikrotekst pozytywowy „ZNAK AKCYZY” wzdłuż prawej krawędzi beżowego tła, zabezpieczenie w centralnej części banderoli wykonane farbą termochromową – pod wpływem temperatury element w postaci paska staje się coraz jaśniejszy, aż do całkowitego zaniku barwy, włókna zabezpieczające widoczne w kolorze bordowym, granatowym i zielonym | 32,5 | 12 |
| XV | Rys. | Banderola ⁴⁾ jest zadrukowana jednostronnie i ma wykonane techniką offsetową beżowe tło obejmujące lewą część banderoli z wyłączeniem pola pod orłem, napis koloru czarnego umieszczony w jednym wierszu wzdłuż lewej krawędzi banderoli: „IN/BP”, kod 2D na białym polu prawej części banderoli, nad kodem 2D oznaczenie numeru ewidencyjnego ²⁾ („19” po numerze ewidencyjnym i ukośniku stanowi przykład określenia roku wytworzenia banderoli), rozetę koloru fioletowego, powtarzający się mikrotekst negatywowo-pozytywowy „RZECZPOSPOLITA POLSKA MINISTERSTWO FINANSÓW” wokół orła, powtarzający się mikrotekst pozytywowy „ZNAK AKCYZY” wzdłuż prawej krawędzi beżowego tła, zabezpieczenie w centralnej części banderoli wykonane farbą termochromową – pod wpływem temperatury element w postaci paska staje się coraz jaśniejszy, aż do całkowitego zaniku barwy, włókna zabezpieczające widoczne w kolorze bordowym, granatowym i zielonym | 32 | 16 |
| XVI | Rys. | Banderola ⁴⁾ jest zadrukowana jednostronnie i ma wykonane techniką offsetową beżowe tło | 32 | 16 |

| | | | | |
|--|--|---|--|--|
| | | obejmujące lewą część banderoli z wyłączeniem pola pod orłem, napis koloru czarnego umieszczony w jednym wierszu wzdłuż lewej krawędzi banderoli: „KN/BP”, kod 2D na białym polu prawej części banderoli, nad kodem 2D oznaczenie numeru ewidencyjnego ²⁾ („19” po numerze ewidencyjnym i ukośniku stanowi przykład określenia roku wytworzenia banderoli), rozetę koloru fioletowego, powtarzający się mikrotekst negatywowo-pozytywowy „RZECZPOSPOLITA POLSKA MINISTERSTWO FINANSÓW” wokół orła, powtarzający się mikrotekst pozytywowy „ZNAK AKCYZY” wzdłuż prawej krawędzi beżowego tła, zabezpieczenie w centralnej części banderoli wykonane farbą termochromową – pod wpływem temperatury element w postaci paska staje się coraz jaśniejszy, aż do całkowitego zaniku barwy, włókna zabezpieczające widoczne w kolorze bordowym, granatowym i zielonym | | |
|--|--|---|--|--|

Objaśnienia:

- ¹⁾ Wzory zawierają przykładowy rok wytworzenia banderoli.
- ²⁾ Banderola każdego poszczególnego rodzaju ma w ramach roku kalendarzowego kolejny numer ewidencyjny przedstawiony przykładowo w postaci wyzerowanej. Cyfry numeru ewidencyjnego mają wysokość 1,6 mm z wyjątkiem banderol o wymiarach 50 mm × 12 mm i 110 mm × 14 mm, na których cyfry numeru ewidencyjnego mają wysokość 1,3 mm. Cyfry określające rok wytworzenia banderol mają tę samą wysokość co cyfry numeru ewidencyjnego.
- ³⁾ Zmiany innych właściwości wzorów banderol papierowych niż właściwości określone w tym załączniku oraz zmiany roku wytworzenia i numerów ewidencyjnych banderol nie stanowią zmiany wzorów banderol.
- ⁴⁾ Dopuszcza się możliwość perforacji w procesie oznaczania banderol umieszczonych na opakowaniach jednostkowych wyrobów tytoniowych w taki sposób, aby nacięcie powierzchni banderoli ułatwiało trwałe i widoczne jej uszkodzenie przy próbie otwarcia opakowania jednostkowego.

WZORY BANDEROL LEGALIZACYJNYCH NA OPAKOWANIA JEDNOSTKOWE IMPORTOWANYCH, NABYWANYCH WEWNĄTRZWPÓLNOTOWO I WYPRODUKOWANYCH NA TERYTORIUM KRAJU WYROBÓW TYTONIOWYCH (PAPIEROSÓW, TYTONIU), SPIRYTUSOWYCH, WINIARSKICH, SUSZU TYTONIOWEGO, PŁYNU DO PAPIEROSÓW ELEKTRONICZNYCH ORAZ WYROBÓW NOWATORSKICH

I. Wzór banderoli legalizacyjnej na opakowania jednostkowe wyrobów tytoniowych (papierosów)



Rys.

II. Wzory banderol legalizacyjnych na opakowania jednostkowe wyrobów tytoniowych (tytoniu) oraz suszu tytoniowego

1. Zawartość wyrobu w opakowaniu do 200 g włącznie



Rys. 1

2. Zawartość wyrobu w opakowaniu powyżej 200 g



Rys. 2

III. Wzory banderol legalizacyjnych na opakowania jednostkowe wyrobów spirytusowych

1. Opakowania o pojemności do 0,2 l włącznie



Rys. 1

2. Opakowania o pojemności powyżej 0,2 l



Rys. 2

IV. Wzory banderol legalizacyjnych na opakowania jednostkowe wyrobów winiarskich

1. Opakowania o pojemności do 0,5 l włącznie



Rys. 1

2. Opakowania o pojemności powyżej 0,5 l



Rys. 2

V. Wzór banderoli legalizacyjnej samoprzylepnej na opakowania jednostkowe (puszki) wyrobów spirytusowych



Rys.

VI. Wzór banderoli legalizacyjnej samoprzylepnej na opakowania jednostkowe (puszki) wyrobów winiarskich



Rys.

VII. Wzór banderoli legalizacyjnej samoprzylepnej na opakowania jednostkowe płynu do papierosów elektronicznych



Rys.

VIII. Wzór banderoли legalizacyjnej na opakowania jednostkowe wyrobów nowatorskich

Rys.

Objaśnienia:

1. Banderole legalizacyjne według wzorów określonych w poz. I–VIII stosują podmioty posiadające wyroby nieoznaczone, oznaczone nieprawidłowo lub nieodpowiednimi znakami akcyzy, w szczególności znakami uszkodzonymi, które to wyroby występują poza procedurą zawieszenia poboru akcyzy, w przypadku gdy wyroby te przeznaczone są do dalszej sprzedaży.
2. Banderole legalizacyjne według wzorów określonych w poz. III i IV stosują podmioty, które przelewają wyroby spirytusowe lub winiarskie, od których zapłacono akcyzę, z opakowań jednostkowych oznaczonych banderolami w inne opakowania jednostkowe.
3. Banderole legalizacyjne według wzorów określonych w poz. I–VIII stosuje się także do nanoszenia na inne opakowania jednostkowe wyrobów akcyzowych lub wyroby akcyzowe niż wymienione w załączniku nr 4 do rozporządzenia.
4. Banderole legalizacyjne według wzorów określonych w poz. III i IV można zastosować do oznaczania wyrobów spirytusowych i winiarskich w opakowaniach jednostkowych (puszkach), importowanych, nabywanych wewnątrzspółnotowo i wyprodukowanych na terytorium kraju zamiast banderol, których wzory zostały określone odpowiednio w poz. V i VI.

OPIS WZORÓW BANDEROL LEGALIZACYJNYCH NA OPAKOWANIA JEDNOSTKOWE
 IMPORTOWANYCH, NABYWANYCH WEWNĄTRZ WSPÓLNOTOWO I WYPRODUKOWANYCH NA
 TERYTORIUM KRAJU WYROBÓW TYTONIOWYCH (PAPIEROSÓW, TYTONIU), SPIRYTUSOWYCH,
 WINIARSKICH, SUSZU TYTONIOWEGO, PŁYNU DO PAPIEROSÓW ELEKTRONICZNYCH ORAZ
 WYROBÓW NOWATORSKICH^{1), 3)}

| Pozycja | Rysunek | Cechy graficzne | Wymiary w mm | |
|---------|------------|--|--------------|-----------|
| | | | długość | szerokość |
| 1 | 2 | 3 | 4 | 5 |
| I | Rys. | Banderola ⁴⁾ jest zadrukowana jednostronnie i ma wykonane techniką offsetową zielone tło obejmujące lewą część banderoli z wyłączeniem pola pod orłem, napis koloru czarnego umieszczony w jednym wierszu wzdłuż lewej krawędzi banderoli: „P/BL”, kod 2D na białym polu prawej części banderoli, nad kodem 2D oznaczenie numeru ewidencyjnego ²⁾ („18” po numerze ewidencyjnym i ukośniku stanowi przykład określenia roku wytworzenia banderoli), rozetę koloru fioletowego, powtarzający się mikrotekst negatywowo-pozytywowy „RZECZPOSPOLITA POLSKA MINISTERSTWO FINANSÓW” wokół orła, powtarzający się mikrotekst pozytywowy „ZNAK AKCYZY” wzdłuż prawej krawędzi zielonego tła, zabezpieczenie w centralnej części banderoli wykonane farbą termochromową – pod wpływem temperatury element w postaci paska staje się coraz jaśniejszy, aż do całkowitego zaniku barwy, włókna zabezpieczające widoczne w kolorze bordowym, granatowym i zielonym | 32 | 16 |
| II | Rys. 1 i 2 | Banderola ⁴⁾ jest zadrukowana jednostronnie i ma wykonane techniką offsetową zielone tło obejmujące lewą część banderoli z wyłączeniem pola pod orłem, napis koloru czarnego umieszczony w jednym wierszu wzdłuż lewej krawędzi banderoli: „T/BL/1” (rys. 1) lub „T/BL/2” (rys. 2), kod 2D na białym polu prawej części banderoli, nad kodem 2D oznaczenie numeru ewidencyjnego ²⁾ („18” po numerze ewidencyjnym i ukośniku stanowi przykład określenia roku wytworzenia banderoli), rozetę koloru fioletowego, powtarzający się mikrotekst negatywowo-pozytywowy „RZECZPOSPOLITA POLSKA MINISTERSTWO FINANSÓW” wokół orła, powtarzający się mikrotekst pozytywowy „ZNAK AKCYZY” wzdłuż prawej krawędzi zielonego tła, zabezpieczenie w centralnej części banderoli wykonane farbą termochromową – pod wpływem temperatury element w postaci paska staje się coraz jaśniejszy, aż do całkowitego zaniku barwy, włókna zabezpieczające widoczne w kolorze bordowym, granatowym i zielonym | 32 | 16 |

| | | | | |
|-------|--------|---|----|----|
| III.1 | Rys. 1 | <p>Banderola jest zadrukowana jednostronnie i ma wykonane techniką offsetową zielone tło obejmujące środkową część banderoli, napisy koloru czarnego umieszczone w czterech równoległych wierszach wzdłuż prawej krawędzi banderoli: „MF RP ZNAK AKCYZY LEGALIZACJA S/BL/1 do 0,2 l wł.”. Na białym polu lewego marginesu znajduje się kod 2D, a pod rozetą koloru fioletowego – numer ewidencyjny²⁾ („18” po numerze ewidencyjnym i ukośniku stanowi przykład określenia roku wytworzenia banderoli). Banderola ma także wykonaną techniką wkłęsłodrukową rozetę koloru fioletowego w kształcie orła i kłosa z widocznym efektem kątowym w postaci litery „S”, powtarzający się mikrotekst negatywowo-pozytywowy „RZECZPOSPOLITA POLSKA MINISTERSTWO FINANSÓW” wokół orła, powtarzający się mikrotekst pozytywowy „POLSKA MF” wokół dwóch boków prostokątnej rozety, złote litery „MF” wzdłuż prawego boku prostokątnej rozety, włókna zabezpieczające widoczne w kolorze bordowym, granatowym i zielonym</p> | 50 | 12 |
| III.2 | Rys. 2 | <p>Banderola jest zadrukowana jednostronnie i ma wykonane techniką offsetową zielone tło obejmujące środkową część banderoli, napisy koloru czarnego umieszczone w pięciu równoległych wierszach wzdłuż prawej krawędzi banderoli: „MF RP ZNAK AKCYZY LEGALIZACJA pow. 0,2 l S/BL/2”. Na białym polu lewego marginesu znajduje się kod 2D, a w centralnej części banderoli – numer ewidencyjny²⁾ („18” po numerze ewidencyjnym i ukośniku stanowi przykład określenia roku wytworzenia banderoli). Banderola ma także wykonane techniką wkłęsłodrukową dwie rozety koloru fioletowego: jedną w kształcie orła z dwoma kłosami umieszczoną po prawej stronie banderoli oraz drugą prostokątną z dwoma kłosami, z widocznym efektem kątowym w postaci litery „S”, umieszczoną po lewej stronie banderoli, powtarzający się mikrotekst negatywowo-pozytywowy „RZECZPOSPOLITA POLSKA MINISTERSTWO FINANSÓW” wokół orła, mikrotekst pozytywowy „RZECZPOSPOLITA POLSKA MINISTERSTWO FINANSÓW” na liściach kłosów, powtarzający się mikrotekst negatywowo-pozytywowy „POLSKA MF” prostopadły do dłuższego boku banderoli po prawej stronie rozety z orłem, powtarzający się mikrotekst pozytywowy „POLSKA MF” wokół prostokątnej rozety, złote litery „MF” wzdłuż lewego boku</p> | 90 | 16 |

| | | | | |
|------|--------|--|-----|----|
| | | prostokątnej rozety, włókna zabezpieczające widoczne w kolorze bordowym, granatowym i zielonym | | |
| IV.1 | Rys. 1 | Banderola jest zadrukowana jednostronnie i ma wykonane techniką offsetową dwukolorowe tło: szare (na marginesach) i zielone (w centralnej części banderoli, nieobejmujące marginesów), napisy koloru czarnego umieszczone w czterech równoległych wierszach wzdłuż prawego marginesu banderoli: „MINISTERSTWO FINANSÓW RP ZNAK AKCYZY LEGALIZACJA” oraz napisy w trzech równoległych wierszach, biegnące wzdłuż lewego marginesu banderoli, określające pojemność opakowania jednostkowego, serię oraz rok wytworzenia banderoli, dodatkowo równoległe do prawego marginesu banderoli oznaczenie serii, a po lewej stronie banderoli – numeru ewidencyjnego ²⁾ . Banderola ma także dwie rozety koloru fioletowego: jedną w kształcie orła z liśćmi i gronami winorośli umieszczoną w centralnej części banderoli oraz drugą znajdującą się po prawej stronie banderoli, powtarzający się mikrotekst negatywowo-pozytywowy „RZECZPOSPOLITA POLSKA MINISTERSTWO FINANSÓW” wokół orła, włókna zabezpieczające widoczne w kolorze bordowym, granatowym i zielonym | 110 | 14 |
| IV.2 | Rys. 2 | Banderola jest zadrukowana jednostronnie i ma wykonane techniką offsetową dwukolorowe tło: szare (na marginesach) i zielone (w centralnej części banderoli, nieobejmujące marginesów), napisy koloru czarnego umieszczone w czterech równoległych wierszach wzdłuż prawego marginesu banderoli: „MINISTERSTWO FINANSÓW RP ZNAK AKCYZY LEGALIZACJA” oraz napisy w trzech równoległych wierszach, biegnące wzdłuż lewego marginesu banderoli, określające pojemność opakowania jednostkowego, serię oraz rok wytworzenia banderoli, dodatkowo po prawej stronie banderoli oznaczenie serii, a po lewej stronie banderoli – numeru ewidencyjnego ²⁾ . Banderola ma także trzy rozety koloru fioletowego: jedną w kształcie orła z liśćmi i gronami winorośli umieszczoną w centralnej części banderoli, drugą znajdującą się po prawej stronie banderoli i trzecią po lewej stronie banderoli, powtarzający się mikrotekst negatywowo-pozytywowy „RZECZPOSPOLITA POLSKA MINISTERSTWO FINANSÓW” wokół orła i mikrotekst negatywowo-pozytywowy „POLSKA MF” na rozecie przy lewym marginesie banderoli, włókna zabezpieczające widoczne w kolorze bordowym, granatowym i zielonym | 160 | 16 |

| | | | | |
|----|------|---|----|----|
| V | Rys. | Banderola jest zadrukowana jednostronnie i ma wykonane techniką offsetową zielone jednokolorowe tło, napisy koloru czarnego umieszczone w pięciu równoległych wierszach wzdłuż prawego marginesu banderoli: „MINISTERSTWO FINANSÓW RP do 0,5 l wł. 2016 ZNAK AKCYZY LEGALIZACJA” („2016” stanowi przykład określenia roku wytworzenia banderoli), po prawej stronie banderoli nad napisami stylizowane litery „RP”, po lewej stronie banderoli element graficzny w kształcie kłosa zmieniający kolor zależnie od kąta padania światła, a obok niego oznaczenie serii „S/BL/P”, w dolnej części banderoli pośrodku oznaczenie numeru ewidencyjnego ²⁾ , pośrodku banderoli kod 2D na białym polu, wokół białego pola powtarzający się mikrotekst „MINISTERSTWO FINANSÓW RP”, nacięcia wzdłuż prawego i lewego marginesu okalającego kod 2D równoległe do dłuższej krawędzi kodu 2D do wysokości około 3/4 długości kodu, a następnie ukośnie w kierunku elementu graficznego po lewej stronie banderoli oraz ukośnie w kierunku stylizowanych liter „RP” po prawej stronie banderoli, włókna zabezpieczające widoczne w kolorze bordowym, granatowym i zielonym | 45 | 21 |
| VI | Rys. | Banderola jest zadrukowana jednostronnie i ma wykonane techniką offsetową zielone jednokolorowe tło, napisy koloru czarnego umieszczone w pięciu równoległych wierszach wzdłuż prawego marginesu banderoli: „MINISTERSTWO FINANSÓW RP do 0,5 l wł. 2016 ZNAK AKCYZY LEGALIZACJA” („2016” stanowi przykład określenia roku wytworzenia banderoli), po prawej stronie banderoli nad napisami stylizowane litery „RP”, po lewej stronie banderoli element graficzny w kształcie grona winorośli zmieniający kolor zależnie od kąta padania światła, a obok niego oznaczenie serii „W/BL/P”, w dolnej części banderoli pośrodku oznaczenie numeru ewidencyjnego ²⁾ , pośrodku banderoli kod 2D na białym polu, wokół białego pola powtarzający się mikrotekst „MINISTERSTWO FINANSÓW RP”, nacięcia wzdłuż prawego i lewego marginesu okalającego kod 2D równoległe do dłuższej krawędzi kodu 2D do wysokości około 3/4 długości kodu, a następnie ukośnie w kierunku elementu graficznego po lewej stronie banderoli oraz ukośnie w kierunku stylizowanych liter „RP” po prawej stronie banderoli, włókna zabezpieczające widoczne w kolorze bordowym, granatowym i zielonym | 45 | 21 |

| | | | | |
|------|------|---|------|----|
| VII | Rys. | Banderola ⁴⁾ jest zadrukowana jednostronnie i ma wykonane techniką offsetową zielone tło obejmujące lewą część banderoli z wyłączeniem pola pod orłem, napis koloru czarnego umieszczony w jednym wierszu wzdłuż lewej krawędzi banderoli: „E/BL”, kod 2D na białym polu prawej części banderoli, nad kodem 2D oznaczenie numeru ewidencyjnego ²⁾ („18” po numerze ewidencyjnym i ukośniku stanowi przykład określenia roku wytworzenia banderoli), rozetę koloru fioletowego, powtarzający się mikrotekst negatywowo-pozytywowy „RZECZPOSPOLITA POLSKA MINISTERSTWO FINANSÓW” wokół orła, powtarzający się mikrotekst pozytywowy „ZNAK AKCYZY” wzdłuż prawej krawędzi zielonego tła, zabezpieczenie w centralnej części banderoli wykonane farbą termochromową – pod wpływem temperatury element w postaci paska staje się coraz jaśniejszy, aż do całkowitego zaniku barwy, włókna zabezpieczające widoczne w kolorze bordowym, granatowym i zielonym | 32,5 | 12 |
| VIII | Rys. | Banderola ⁴⁾ jest zadrukowana jednostronnie i ma wykonane techniką offsetową zielone tło obejmujące lewą część banderoli z wyłączeniem pola pod orłem, napis koloru czarnego umieszczony w jednym wierszu wzdłuż lewej krawędzi banderoli: „N/BL”, kod 2D na białym polu prawej części banderoli, nad kodem 2D oznaczenie numeru ewidencyjnego ²⁾ („19” po numerze ewidencyjnym i ukośniku stanowi przykład określenia roku wytworzenia banderoli), rozetę koloru fioletowego, powtarzający się mikrotekst negatywowo-pozytywowy „RZECZPOSPOLITA POLSKA MINISTERSTWO FINANSÓW” wokół orła, powtarzający się mikrotekst pozytywowy „ZNAK AKCYZY” wzdłuż prawej krawędzi zielonego tła, zabezpieczenie w centralnej części banderoli wykonane farbą termochromową – pod wpływem temperatury element w postaci paska staje się coraz jaśniejszy, aż do całkowitego zaniku barwy, włókna zabezpieczające widoczne w kolorze bordowym, granatowym i zielonym | 32 | 16 |

Objaśnienia:

- 1) Wzory zawierają przykładowy rok wytworzenia banderoli.
- 2) Banderola każdego poszczególnego rodzaju ma w ramach roku kalendarzowego kolejny numer ewidencyjny przedstawiony przykładowo w postaci wyzerowanej. Cyfry numeru ewidencyjnego mają wysokość 1,6 mm z wyjątkiem banderol o wymiarach 50 mm × 12 mm i 110 mm × 14 mm, na których cyfry numeru ewidencyjnego mają wysokość 1,3 mm. Cyfry określające rok wytworzenia banderol mają tę samą wysokość co cyfry numeru ewidencyjnego.
- 3) Zmiany innych właściwości wzorów banderol papierowych niż właściwości określone w tym załączniku oraz zmiany roku wytworzenia i numerów ewidencyjnych banderol nie stanowią zmiany wzorów banderol.
- 4) Dopuszcza się możliwość perforacji w procesie oznaczania banderol umieszczonych na opakowaniach jednostkowych wyrobów tytoniowych w taki sposób, aby nacięcie powierzchni banderoli ułatwiało trwałe i widoczne jej uszkodzenie przy próbie otwarcia opakowania jednostkowego.

KRYTERIA JAKOŚCIOWE ZNAKÓW AKCYZY

I. KRYTERIA JAKOŚCIOWE BANDEROL PODATKOWYCH I LEGALIZACYJNYCH
NA OPAKOWANIA JEDNOSTKOWE IMPORTOWANYCH, NABYWANYCH WEWNĄTRZWPÓLNOTOWO
I WYPRODUKOWANYCH NA TERYTORIUM KRAJU WYROBÓW TYTONIOWYCH (PAPIEROSÓW, TYTONIU),
SPIRYTUSOWYCH, WINIARSKICH, SUSZU TYTONIOWEGO ORAZ WYROBÓW NOWATORSKICH

Banderole na opakowania jednostkowe importowanych, nabywanych wewnątrzspółnotowo i wyprodukowanych na terytorium kraju wyrobów tytoniowych (papierosów, tytoniu), spirytusowych, winiarskich, suszu tytoniowego, wyrobów nowatorskich oraz odpowiednio banderole próbne powinny spełniać następujące kryteria jakościowe, tj. powinny być:

- 1) pokrojone według ustalonych wymiarów z dokładnością $\pm 0,2$ mm, z dopuszczalnym odchyleniem od prostopadłości, które nie może być większe niż 0,6 mm;
- 2) niezmiennie pod względem właściwości kolorystycznych, przez co najmniej 12 miesięcy od daty wytworzenia banderol przy temperaturze przechowywania $22 \pm 2^{\circ}\text{C}$ i wilgotności względnej $50 \pm 5\%$;
- 3) wydrukowane z dopuszczalnym odchyleniem elementów offsetowych, wkłesłodrukowych lub innych, wynoszącym nie więcej niż 1,5 mm w stosunku do tych elementów na banderolach wzorcowych, pod warunkiem niezachodzenia na siebie tych elementów;
- 4) element w postaci złotych liter „MF”, nadrukowany na awersie banderol na wyroby spirytusowe o wymiarach $90\text{ mm} \times 16\text{ mm}$ i $50\text{ mm} \times 12\text{ mm}$, może być częściowo lub całkowicie widoczny na rewersie banderol jako penetracja farby w masę papieru lub odcisk farby;
- 5) z numeracją, która nie może występować na innych elementach graficznych niż tło, z wyjątkiem banderol na opakowania jednostkowe wyrobów winiarskich o pojemności do 0,5 l i banderol na opakowania jednostkowe wyrobów tytoniowych (papierosów, tytoniu), suszu tytoniowego oraz wyrobów nowatorskich, gdzie częściowo może zachodzić na element drukowany farbą termochromową oraz na tło gilozowe.

Kryteria jakościowe arkuszy banderol są następujące:

- 1) arkusze banderol na opakowania jednostkowe wyrobów tytoniowych (papierosy, tytoń), suszu tytoniowego oraz wyrobów nowatorskich, dla wzoru o wymiarze $32\text{ mm} \times 16\text{ mm}$ – format $480\text{ mm} \times 540\text{ mm}$ (z tolerancją $\pm 1,5$ mm), 405 sztuk banderol na każdym arkuszu (15 rzędów po 27 sztuk banderol w każdym rzędzie);
- 2) arkusze banderol na opakowania jednostkowe wyrobów spirytusowych o pojemności do 0,2 l: format $410\text{ mm} \times 450\text{ mm}$ (z tolerancją $\pm 2,0$ mm), 240 sztuk banderol na każdym arkuszu (8 rzędów po 30 sztuk w każdym rzędzie);
- 3) arkusze banderol na opakowania jednostkowe wyrobów spirytusowych o pojemności powyżej 0,2 l: format $510\text{ mm} \times 680\text{ mm}$ (z tolerancją $\pm 2,0$ mm), 203 sztuki banderol na każdym arkuszu (7 rzędów po 29 sztuk w każdym rzędzie);
- 4) arkusze banderol na opakowania jednostkowe wyrobów winiarskich o pojemności do 0,5 l: format $480\text{ mm} \times 700\text{ mm}$ (z tolerancją $\pm 1,5$ mm), 180 sztuk banderol na każdym arkuszu (6 rzędów po 30 sztuk w każdym rzędzie);
- 5) arkusze banderol na opakowania jednostkowe wyrobów winiarskich o pojemności powyżej 0,5 l: format $480\text{ mm} \times 680\text{ mm}$ (z tolerancją $\pm 1,5$ mm), 100 sztuk banderol na każdym arkuszu (4 rzędy po 25 sztuk w każdym rzędzie).

Parametry banderol umieszczonych na arkuszach są zgodne z kryteriami jakościowymi określonymi w stosunku do banderol pokrojonych.

Nie są dopuszczalne inne odstępstwa od ustalonych powyżej.

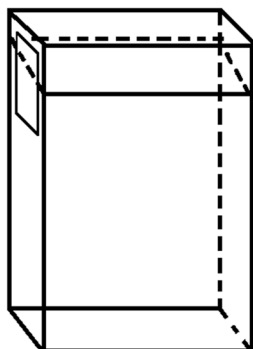
II. KRYTERIA JAKOŚCIOWE BANDEROL PODATKOWYCH I LEGALIZACYJNYCH SAMOPRZYLEPNYCH
NA OPAKOWANIA JEDNOSTKOWE (PUSZKI) IMPORTOWANYCH,
NABYWANYCH WEWNĄTRZWPÓLNOTOWO I WYPRODUKOWANYCH NA TERYTORIUM KRAJU
WYROBÓW SPIRYTUSOWYCH I WINIARSKICH ORAZ NA OPAKOWANIA JEDNOSTKOWE PŁYNU
DO PAPIEROSÓW ELEKTRONICZNYCH

Banderole samoprzylepne na opakowania jednostkowe (puszki) importowanych, nabywanych wewnątrzspółnotowo i wyprodukowanych na terytorium kraju wyrobów spirytusowych i winiarskich, banderole samoprzylepne na opakowania jednostkowe płynu do papierosów elektronicznych oraz odpowiednio banderole próbne powinny spełniać następujące kryteria jakościowe:

- 1) format 112 mm × 145 mm (z tolerancją +/- 0,5 mm), 10 sztuk wysztancowanych banderol samoprzylepnych o wymiarze 45 mm × 21 mm na każdym sektorze;
- 2) format 32,5 mm × 12 mm, ilość sztuk banderol na jednej rolce: 10 000 szt., szerokość rolki 16,3 mm (z tolerancją +/- 0,5 mm) – wariant pionowy;
- 3) format 32,5 mm × 12 mm, ilość sztuk banderol na jednej rolce: 10 000 szt., szerokość rolki 39,3 mm (z tolerancją +/- 0,5 mm) – wariant poziomy;
- 4) banderole samoprzylepne należy przechowywać w opakowaniach zabezpieczających przed wilgocią, z dala od źródeł ciepła i promieni słonecznych, w stosach nie wyższych niż 50 cm; optymalne warunki przechowywania to 50–55% wilgotności względnej i temperatura 20–22°C,
- 5) być wydrukowane z dopuszczalnym odchyleniem elementów offsetowych, wklęsłodrukowych lub innych, wynoszącym nie więcej niż 1,5 mm w stosunku do tych elementów na banderolach wzorcowych, pod warunkiem niezachodzenia na siebie tych elementów;
- 6) mieć numerację, która nie może występować na innych elementach graficznych niż tło, z wyjątkiem banderol samoprzylepnych na płyn do papierosów elektronicznych, gdzie dopuszczalne jest zachodzenie na siebie numeracji i farby termochromowej.

Nie są dopuszczalne inne odstępstwa od ustalonych powyżej.

SPOSOBY NANOSZENIA BANDEROL NA OPAKOWANIA JEDNOSTKOWE WYROBÓW AKCYZOWYCH



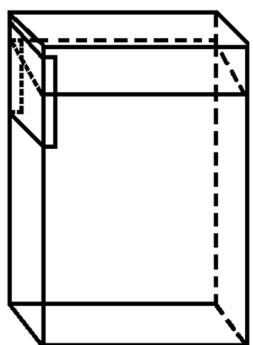
Rys. 1a

Rysunek 1a przedstawia sposób umocowania odpowiednim klejem banderoli:

- podatkowej o wymiarach 32 mm × 16 mm bezpośrednio na twardym opakowaniu jednostkowym papierosów (pod celofanem), u góry, na jednej z bocznych ścianek opakowania, pionowo do wysokości opakowania, w kształcie litery „I”,
- legalizacyjnej o wymiarach 32 mm × 16 mm na twardym opakowaniu jednostkowym papierosów, u góry, na jednej z bocznych ścianek opakowania, pionowo do wysokości opakowania, w kształcie litery „I”.

Banderola legalizacyjna jest nanoszona na istniejący stan opakowania jednostkowego.

Banderola nie może zasłaniać ostrzeżeń zdrowotnych.



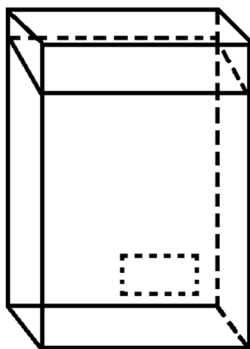
Rys. 1b

Rysunek 1b przedstawia sposób umocowania odpowiednim klejem banderoli:

- podatkowej o wymiarach 32 mm × 16 mm bezpośrednio na twardym opakowaniu jednostkowym papierosów typu slim/super slim (pod celofanem), u góry, na jednej z bocznych ścianek opakowania, pionowo do wysokości opakowania, w kształcie litery „I” zachodzącej na przednią i tylną ściankę opakowania,
- legalizacyjnej o wymiarach 32 mm × 16 mm na twardym opakowaniu jednostkowym papierosów typu slim/super slim, u góry, na jednej z bocznych ścianek opakowania, pionowo do wysokości opakowania, w kształcie litery „I” zachodzącej na przednią i tylną ściankę opakowania.

Kod 2D nie może znaleźć się w miejscu zgięcia banderoli. Banderola legalizacyjna jest nanoszona na istniejący stan opakowania jednostkowego.

Banderola nie może zasłaniać ostrzeżeń zdrowotnych.



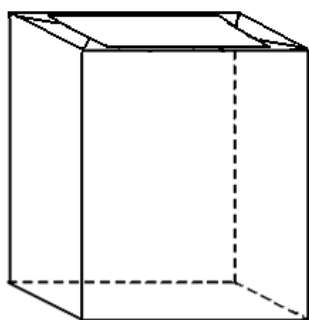
Rys. 1c

Rysunek 1c przedstawia sposób umocowania odpowiednim klejem banderoli:

- podatkowej o wymiarach 32 mm × 16 mm bezpośrednio na twardym opakowaniu jednostkowym papierosów typu slim/super slim (pod celofanem), w tylnej, dolnej części opakowania, w kształcie położonej litery „I” równoległe do krótszego boku opakowania, pod ostrzeżeniem zdrowotnym,
- legalizacyjnej o wymiarach 32 mm × 16 mm na twardym opakowaniu jednostkowym papierosów typu slim/super slim, w tylnej, dolnej części opakowania, w kształcie położonej litery „I”, równoległe do krótszego boku opakowania, pod ostrzeżeniem zdrowotnym.

Banderola legalizacyjna jest наносzona na istniejący stan opakowania jednostkowego.

Banderola nie może zasłaniać ostrzeżeń zdrowotnych.



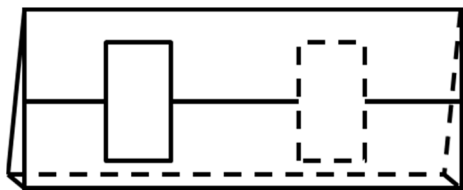
Rys. 2

Rysunek 2 przedstawia sposób umocowania odpowiednim klejem banderoli:

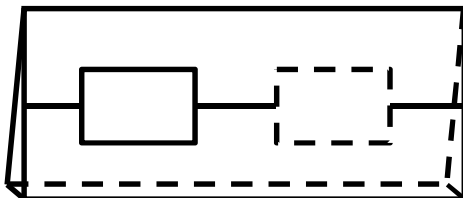
- podatkowej o wymiarach 32 mm × 16 mm bezpośrednio na miękkim opakowaniu jednostkowym papierosów (pod celofanem, o ile występuje) na górnej powierzchni opakowania, równoległe do jej krawędzi, w sposób wyśrodkowany,
- legalizacyjnej o wymiarach 32 mm × 16 mm na miękkim opakowaniu jednostkowym od góry opakowania na górnej powierzchni opakowania, równoległe do jej krawędzi, w sposób wyśrodkowany.

Banderola legalizacyjna jest наносzona na istniejący stan opakowania jednostkowego.

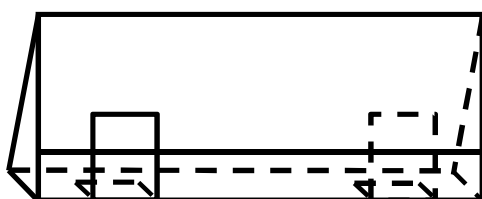
Banderola nie może zasłaniać ostrzeżeń zdrowotnych.



Rys. 3a



Rys. 3b



Rys. 3c




Rys. 4

Rysunki 3a–3c przedstawiają sposoby umocowania odpowiednim klejem banderoli podatkowej i legalizacyjnej o wymiarach 32 mm × 16 mm, bezpośrednio na opakowaniu jednostkowym tytoniu do palenia.

Banderola powinna być nałożona w kształcie litery „I”, pionowo na zamknięciu opakowania, równoległe do krótszego boku opakowania po jego prawej lub lewej stronie (rys. 3a) lub poziomo na zamknięciu opakowania, prostopadłe do krótszego boku opakowania po jego prawej lub lewej stronie (rys. 3b), lub w kształcie litery „L” na zamknięciu opakowania równoległe do jego krawędzi po jego prawej lub lewej stronie (rys. 3c).

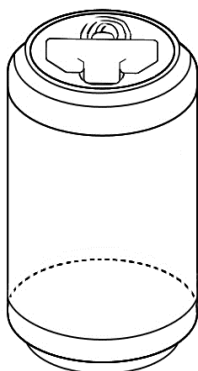
Banderola nie może zasłaniać ostrzeżeń zdrowotnych.

Rysunek 4 przedstawia sposób umocowania odpowiednim klejem banderoli podatkowej i legalizacyjnej, o wymiarach 50 mm × 12 mm, bezpośrednio na opakowaniu jednostkowym (butelce) wyrobu spirytusowego o pojemności (zawartości) do 0,2 l włącznie, oraz banderoli podatkowej i legalizacyjnej, o wymiarach 90 mm × 16 mm, bezpośrednio na opakowaniu jednostkowym (butelce) wyrobu spirytusowego o pojemności (zawartości) powyżej 0,2 l (od góry na zamknięciu i szyjce opakowania, w kształcie odwróconej litery „L”), z tym że napis „MINISTERSTWO FINANSÓW RP ZNAK AKCYZY PODAT.-KRAJ.” (odpowiednio do rodzaju banderoli) zawarty na marginesie banderoli znajduje się na zamknięciu opakowania.



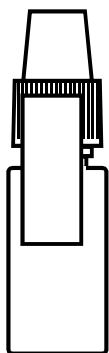
Rys. 5

Rysunek 5 przedstawia sposób umocowania odpowiednim klejem banderoli podatkowej i legalizacyjnej o wymiarach 110 mm × 14 mm, bezpośrednio na opakowaniu jednostkowym (butelce) wyrobu winiarskiego o pojemności (zawartości) do 0,5 l włącznie, oraz banderoli podatkowej i legalizacyjnej o wymiarach 160 mm × 16 mm, bezpośrednio na opakowaniu jednostkowym (butelce) wyrobu winiarskiego o pojemności (zawartości) powyżej 0,5 l (od góry na zamknięciu i szyjce opakowania, w kształcie odwróconej litery „U”).



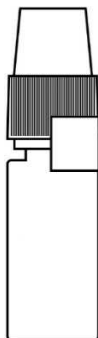
Rys. 6

Rysunek 6 przedstawia sposób umocowania samoprzylepnej banderoli na puszkę. Banderola samoprzylepna podatkowa i legalizacyjna o wymiarach 45 mm × 21 mm jest umieszczana bezpośrednio na wieczku puszkę w taki sposób, że krawędź krótszej części znajduje się na początku kluczyka służącego do otwarcia opakowania, a dłuższa część przecina perforację wieczka.



Rys. 7a

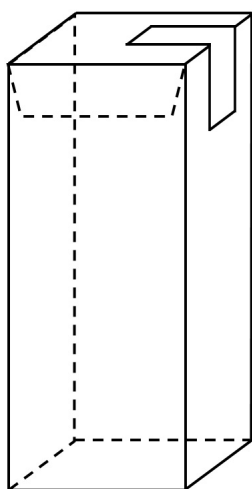
Rysunek 7a przedstawia sposób umocowania samoprzylepnej banderoli na butelce płynu do papierosów elektronicznych. Banderola samoprzylepna podatkowa i legalizacyjna o wymiarach 32,5 mm × 12 mm umieszczana jest bezpośrednio na opakowaniu jednostkowym (butelce) płynu do papierosów elektronicznych na zamknięciu i korpusie opakowania w kształcie litery „I”, prostopadłe do podstawy butelki. Banderola nie może zasłaniać ostrzeżeń zdrowotnych.



Rys. 7b

Rysunek 7b przedstawia sposób umocowania samoprzylepnej banderoli na butelce płynu do papierosów elektronicznych. Banderola samoprzylepna podatkowa i legalizacyjna o wymiarach 32,5 mm × 12 mm umieszczana jest bezpośrednio na opakowaniu jednostkowym (butelce) płynu do papierosów elektronicznych na zamknięciu i korpusie opakowania w kształcie położonej litery „I”, równoległe do podstawy butelki.

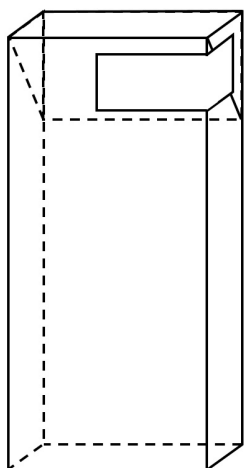
Banderola nie może zasłaniać ostrzeżeń zdrowotnych.



Rys. 8

Rysunek 8 przedstawia sposób umocowania podatkowej i legalizacyjnej samoprzylepnej banderoli o wymiarach 32,5 mm × 12 mm bezpośrednio na kartonowym opakowaniu zawierającym płyn do papierosów elektronicznych, u góry i z boku opakowania, w kształcie litery „L” położonej pionowo do wysokości opakowania jednostkowego po prawej lub lewej stronie miejsca służącego do otwierania opakowania kartonowego. Jeżeli opakowanie zawiera dwa miejsca do otwierania opakowania kartonowego, jedno z nich musi być zabezpieczone przed otwarciem.

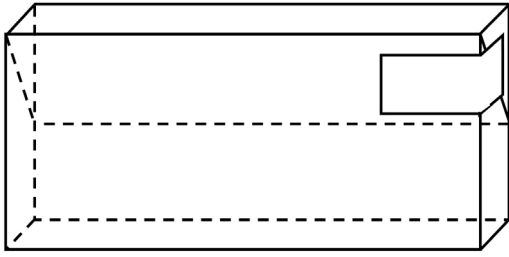
Banderola nie może zasłaniać ostrzeżeń zdrowotnych.



Rys. 9a

Rysunek 9a przedstawia sposób umocowania podatkowej i legalizacyjnej banderoli o wymiarach 32 mm × 16 mm bezpośrednio na kartonowym opakowaniu zawierającym wyroby nowatorskie, u góry z tyłu i z boku opakowania, w kształcie litery „L” położonej poziomo do wysokości opakowania jednostkowego po prawej lub lewej stronie miejsca służącego do otwierania opakowania kartonowego.

Banderola legalizacyjna jest nanoszona na istniejący stan opakowania jednostkowego. Banderola nie może zasłaniać ostrzeżeń zdrowotnych.



Rys. 9b

Rysunek 9b przedstawia sposób umocowania podatkowej i legalizacyjnej banderoli o wymiarach 32 mm × 16 mm bezpośrednio na kartonowym opakowaniu zawierającym wyroby nowatorskie, u góry z tyłu i z boku opakowania, w kształcie litery „L” położonej poziomo do wysokości opakowania jednostkowego po prawej lub lewej stronie miejsca służącego do otwierania opakowania kartonowego.

Banderola legalizacyjna jest наносzona na istniejący stan opakowania jednostkowego. Banderola nie może zasłaniać ostrzeżeń zdrowotnych.

WZÓR

WNIOSEK O WSKAZANIE SPOSOBU NANOSZENIA BANDEROL
NA NIETYPOWE OPAKOWANIA JEDNOSTKOWE WYROBÓW AKCYZOWYCH.....
nazwa i adres wnioskodawcy.....
miejscowość, data.....
identyfikator podatkowy NIP.....
numer akcyzowy podatnika *)Naczelnik¹⁾

ul.....

WNIOSEK
o wskazanie sposobu nanoszenia banderol²⁾
na nietypowe opakowania jednostkowe³⁾
wyrobów akcyzowych⁴⁾Rodzaj wyrobu akcyzowego⁵⁾Opis opakowania jednostkowego wyrobu akcyzowego⁶⁾Opis proponowanego sposobu naniesienia banderoli na opakowanie jednostkowe wyrobu akcyzowego⁷⁾

Uwagi, oświadczenia wnioskodawcy

.....
podpis wnioskodawcy**Objaśnienia:**¹⁾ Należy podać właściwego naczelnika urzędu skarbowego w zakresie spraw dotyczących znaków akcyzy.²⁾ Należy podać odpowiednio: podatkowych albo legalizacyjnych.³⁾ Należy wpisać odpowiednio: importowanych, nabywanych wewnątrzspółnotowo albo wyprodukowanych na terytorium kraju.⁴⁾ Należy wpisać odpowiednio: tytoniowych (papierosów, tytoniu) albo spirytusowych, albo winiarskich, albo suszu tytoniowego, albo płynu do papierosów elektronicznych, albo wyrobów nowatorskich.⁵⁾ Należy podać: rodzaj i nazwę wyrobu oraz kraj pochodzenia wyrobu.⁶⁾ Należy podać: rodzaj opakowania, pojemność lub zawartość opakowania, opis otwarcia lub miejsca przeznaczonego do otwarcia opakowania.⁷⁾ Należy określić położenie banderoli, która ma być naniesiona na opakowanie jednostkowe wyrobu akcyzowego, w stosunku do elementów tego opakowania oraz załączyć szkic opakowania jednostkowego wyrobu akcyzowego z propozycją naniesienia banderoli.

*) Niepotrzebne skreślić.

WZÓR

**WNIOSEK O ZDJĘCIE BANDEROL Z OPAKOWAŃ JEDNOSTKOWYCH
WYROBÓW AKCYZOWYCH LUB Z WYROBÓW AKCYZOWYCH**

.....
nazwa i adres wnioskodawcy

.....
miejsowość, data

.....
identyfikator podatkowy NIP

.....
numer akcyzowy podatnika*)

Naczelnik¹⁾

ul.

.....

**WNIOSEK
o zdjęcie banderol z opakowań jednostkowych
wyrobow akcyzowych lub z wyrobów akcyzowych**

1. Łączna liczba przeznaczonych do zdjęcia banderol szt., w tym z opakowań jednostkowych:

- | | | | |
|----|--|-----------------------|---------------------|
| 1) | ²⁾ wyrobów akcyzowych | ³⁾ - | szt. banderol |
| 2) | ²⁾ wyrobów akcyzowych | ³⁾ - | szt. banderol |
| 3) | ²⁾ wyrobów akcyzowych | ³⁾ - | szt. banderol |
| 4) | ²⁾ wyrobów akcyzowych | ³⁾ - | szt. banderol |
| 5) | ²⁾ wyrobów akcyzowych | ³⁾ - | szt. banderol |

2. Wykaz wyrobów oznaczonych banderolami przeznaczonymi do zdjęcia⁴⁾

.....
.....
.....

3. Przyczyna złożenia wniosku o zdjęcie banderol wraz z uzasadnieniem⁵⁾

.....
.....

4. Przeznaczenie wyrobów⁶⁾

.....
.....

5. Uwagi, oświadczenia wnioskodawcy

.....
.....
.....

.....
podpis wnioskodawcy

Objaśnienia:

¹⁾ Należy podać właściwego naczelnika urzędu skarbowego.

²⁾ Należy wpisać odpowiednio: importowanych, nabywanych wewnątrzwspólnotowo albo wyprodukowanych na terytorium kraju.

³⁾ Należy wpisać odpowiednio: tytoniowych (papierosów, tytoniu) albo spirytusowych, albo winiarskich, albo suszu tytoniowego, albo płynu do papierosów elektronicznych, albo wyrobów nowatorskich.

⁴⁾ Należy podać: nazwę wyrobu, pojemność lub zawartość opakowania (w przypadku puszki lub butelki), rodzaj opakowania (np. puszka lub butelka), pochodzenie wyrobu.

⁵⁾ Należy podać odpowiednio termin wywozu wyrobów, z których mają być zdjęte banderole.

⁶⁾ Należy podać dokładny adres odbiorcy wyrobów.

^{*)} Niepotrzebne skreślić.

WZÓR

**WSTĘPNE ZAPOTRZEBOWANIE NA BANDEROLE
PODATKOWE I LEGALIZACYJNE**

Tabela 1. Wyroby spirytusowe

.....
nazwa i adres podmiotu obowiązującego do oznaczania miejscowość, data

.....
identyfikator podatkowy NIP

.....
numer akcyzowy podatnika *)

.....
właściwy naczelnik urzędu skarbowego
w zakresie spraw dotyczących znaków akcyzy

**Ministerstwo Finansów
ul. Świętokrzyska 12
00-916 Warszawa**

WSTĘPNE ZAPOTRZEBOWANIE

na banderole¹⁾ na opakowania jednostkowe²⁾
wyrobów spirytusowych w r. (.....)^{3) **)}

| Lp. | Pojemność w litrach/rodzaj opakowania jednostkowego/typ cięcia banderol | Miejscowość stosowania banderol ⁴⁾ | Liczba banderol | | |
|-----|---|---|---------------------------|-------------|---------|
| | | | jednorazowo ⁵⁾ | miesięcznie | rocznie |
| 1 | do 0,2 włącznie w sztukach | | | | |
| 2 | do 0,2 włącznie w arkuszach | | | | |
| 3 | powyżej 0,2 w sztukach | | | | |
| 4 | powyżej 0,2 w arkuszach | | | | |
| 5 | puszka w sztukach | | | | |

Objaśnienia:

¹⁾ Należy wpisać: podatkowe albo legalizacyjne.

²⁾ Należy wpisać w przypadku banderol podatkowych: importowanych, nabywanych wewnątrzspółnotowo albo wyprodukowanych na terytorium kraju.

³⁾ Należy wpisać: zwiększające lub zmniejszające w razie składania w ciągu roku kalendarzowego zmiany wstępnego zapotrzebowania.

⁴⁾ Należy podać miejscowość, w której będą nanoszone banderole.

⁵⁾ Należy wypełnić przy wstępnym zapotrzebowaniu dla jednorazowego oznaczania wyrobów banderolami.

^{*}) Niepotrzebne skreślić.

^{**)} W przypadku składania w ciągu roku kalendarzowego zmiany wstępnego zapotrzebowania należy w odpowiednich kolumnach wskazać łączną liczbę banderol, jaką planuje się odebrać w danym roku kalendarzowym po zmianie.

.....
podpis podmiotu obowiązującego do oznaczania

Tabela 2. Wyroby winiarskie

.....
nazwa i adres podmiotu obowiązującego do oznaczania

.....
miejscowość, data

.....
identyfikator podatkowy NIP

Ministerstwo Finansów
ul. Świętokrzyska 12
00-916 Warszawa

.....
numer akcyzowy podatnika *)

.....
właściwy naczelnik urzędu skarbowego
w zakresie spraw dotyczących znaków akcyzy

WSTĘPNE ZAPOTRZEBOWANIE

na banderole¹⁾ na opakowania jednostkowe²⁾ wyrobów
winiarskich w r. (.....)^{3) **)}

| Lp. | Pojemność w litrach/rodzaj opakowania jednostkowego/typ cięcia banderol | Miejscowość stosowania banderol ⁴⁾ | Liczba banderol | | |
|-----|---|---|---------------------------|-------------|---------|
| | | | jednorazowo ⁵⁾ | miesięcznie | rocznie |
| 1 | do 0,5 włącznie w sztukach | | | | |
| 2 | do 0,5 włącznie w arkuszach | | | | |
| 3 | powyżej 0,5 w sztukach | | | | |
| 4 | powyżej 0,5 w arkuszach | | | | |
| 5 | puszka w sztukach | | | | |

Objaśnienia:

¹⁾ Należy wpisać: podatkowe albo legalizacyjne.

²⁾ Należy wpisać w przypadku banderol podatkowych: importowanych, nabywanych wewnątrzspółnotowo albo wyprodukowanych na terytorium kraju.

³⁾ Należy wpisać: zwiększające lub zmniejszające w razie składania w ciągu roku kalendarzowego zmiany wstępnego zapotrzebowania.

⁴⁾ Należy podać miejscowość, w której będą nanoszone banderole.

⁵⁾ Należy wypełnić przy wstępnym zapotrzebowaniu dla jednorazowego oznaczania wyrobów banderolami.

^{*} Niepotrzebne skreślić.

^{**)} W przypadku składania w ciągu roku kalendarzowego zmiany wstępnego zapotrzebowania należy w odpowiednich kolumnach wskazać łączną liczbę banderol, jaką planuje się odebrać w danym roku kalendarzowym po zmianie.

.....
podpis podmiotu obowiązującego do oznaczania

Tabela 3. Wyroby tytoniowe – papierosy.....
nazwa i adres podmiotu obowiązującego do oznaczania.....
miejscowość, data.....
identyfikator podatkowy NIP**Ministerstwo Finansów
ul. Świętokrzyska 12
00-916 Warszawa**.....
numer akcyzowy podatnika*).....
właściwy naczelnik urzędu skarbowego
w zakresie spraw dotyczących znaków akcyzy**WSTĘPNE ZAPOTRZEBOWANIE**na banderole¹⁾ na opakowania jednostkowe²⁾ wyrobów
tytoniowych – papierosów w r. (.....)^{3) **)}

| Lp. | Typ cięcia banderol | Miejscowość stosowania banderol ⁴⁾ | Liczba banderol | | |
|-----|---------------------|---|---------------------------|-------------|---------|
| | | | jednorazowo ⁵⁾ | miesięcznie | rocznie |
| 1 | w sztukach | | | | |
| 2 | w arkuszach | | | | |

Objaśnienia:¹⁾ Należy wpisać: podatkowe albo legalizacyjne.²⁾ Należy wpisać w przypadku banderol podatkowych: importowanych, nabywanych wewnątrzspółnotowo albo wyprodukowanych na terytorium kraju.³⁾ Należy wpisać: zwiększające lub zmniejszające w razie składania w ciągu roku kalendarzowego zmiany wstępnego zapotrzebowania.⁴⁾ Należy podać miejscowość, w której będą nanoszone banderole.⁵⁾ Należy wypełnić przy wstępnym zapotrzebowaniu dla jednorazowego oznaczania wyrobów banderolami.

*) Niepotrzebne skreślić.

**) W przypadku składania w ciągu roku kalendarzowego zmiany wstępnego zapotrzebowania należy w odpowiednich kolumnach wskazać łączną liczbę banderol, jaką planuje się odebrać w danym roku kalendarzowym po zmianie.

.....
podpis podmiotu obowiązującego do oznaczania

Tabela 4. Wyroby tytoniowe – tytoń.....
nazwa i adres podmiotu obowiązującego do oznaczania.....
miejsowość, data.....
identyfikator podatkowy NIP**Ministerstwo Finansów
ul. Świętokrzyska 12
00-916 Warszawa**.....
numer akcyzowy podatnika^{*)}.....
właściwy naczelnik urzędu skarbowego
w zakresie spraw dotyczących znaków akcyzy**WSTĘPNE ZAPOTRZEBOWANIE**na banderole¹⁾ na opakowania jednostkowe²⁾
wyrobów tytoniowych – tytoniu w r. (.....)^{3) **)}

| Lp. | Zawartość wyrobu w opakowaniu jednostkowym/typ cięcia banderol | Miejscowość stosowania banderol ⁴⁾ | Liczba banderol | | |
|-----|---|---|---------------------------|-------------|---------|
| | | | jednorazowo ⁵⁾ | miesięcznie | rocznie |
| 1 | do 200 g włącznie w sztukach | | | | |
| 2 | do 200 g włącznie w arkuszach | | | | |
| 3 | powyżej 200 g w sztukach | | | | |
| 4 | powyżej 200 g w arkuszach | | | | |

Objaśnienia:¹⁾ Należy wpisać: podatkowe albo legalizacyjne.²⁾ Należy wpisać w przypadku banderol podatkowych: importowanych, nabywanych wewnątrzspółnotowo albo wyprodukowanych na terytorium kraju.³⁾ Należy wpisać: zwiększające lub zmniejszające w razie składania w ciągu roku kalendarzowego zmiany wstępnego zapotrzebowania.⁴⁾ Należy podać miejscowość, w której będą nanoszone banderole.⁵⁾ Należy wypełnić przy wstępnym zapotrzebowaniu dla jednorazowego oznaczania wyrobów banderolami.^{*)} Niepotrzebne skreślić.^{**)} W przypadku składania w ciągu roku kalendarzowego zmiany wstępnego zapotrzebowania należy w odpowiednich kolumnach wskazać łączną liczbę banderol, jaką planuje się odebrać w danym roku kalendarzowym po zmianie......
podpis podmiotu obowiązującego do oznaczania

Tabela 5. Susz tytoniowy

.....
nazwa i adres podmiotu obowiązującego do oznaczania

.....
miejsowość, data

.....
identyfikator podatkowy NIP

Ministerstwo Finansów
ul. Świętokrzyska 12
00-916 Warszawa

.....
numer akcyzowy podatnika^{*)}

.....
właściwy naczelnik urzędu skarbowego
w zakresie spraw dotyczących znaków akcyzy

WSTĘPNE ZAPOTRZEBOWANIE

na banderole¹⁾ na opakowania jednostkowe²⁾
suszu tytoniowego w r. (.....)^{3) **)}

| Lp. | Zawartość wyrobu w opakowaniu jednostkowym/typ cięcia banderol | Miejscowość stosowania banderol ⁴⁾ | Liczba banderol | | |
|-----|---|---|---------------------------|-------------|---------|
| | | | jednorazowo ⁵⁾ | miesięcznie | rocznie |
| 1 | do 200 g włącznie w sztukach | | | | |
| 2 | do 200 g włącznie w arkuszach | | | | |
| 3 | powyżej 200 g w sztukach | | | | |
| 4 | powyżej 200 g w arkuszach | | | | |

Objaśnienia:

¹⁾ Należy wpisać: podatkowe albo legalizacyjne.

²⁾ Należy wpisać w przypadku banderol podatkowych: importowanego, nabywanego wewnątrzspółnotowo albo wyprodukowanego na terytorium kraju.

³⁾ Należy wpisać: zwiększające lub zmniejszające w razie składania w ciągu roku kalendarzowego zmiany wstępnego zapotrzebowania.

⁴⁾ Należy podać miejscowość, w której będą nanoszone banderole.

⁵⁾ Należy wypełnić przy wstępnym zapotrzebowaniu dla jednorazowego oznaczania wyrobów banderolami.

^{*)} Niepotrzebne skreślić.

^{**)} W przypadku składania w ciągu roku kalendarzowego zmiany wstępnego zapotrzebowania należy w odpowiednich kolumnach wskazać łączną liczbę banderol, jaką planuje się odebrać w danym roku kalendarzowym po zmianie.

.....
podpis podmiotu obowiązującego do oznaczania

Tabela 6. Płyn do papierosów elektronicznych.....
nazwa i adres podmiotu obowiązującego do oznaczania.....
miejscowość, data.....
identyfikator podatkowy NIP**Ministerstwo Finansów
ul. Świętokrzyska 12
00-916 Warszawa**.....
numer akcyzowy podatnika*).....
właściwy naczelnik urzędu skarbowego
w zakresie spraw dotyczących znaków akcyzy**WSTĘPNE ZAPOTRZEBOWANIE**na banderole¹⁾ na opakowania jednostkowe²⁾ płynu do
papierosów elektronicznych w r. (.....)^{3) **)}

| Lp. | Typ ułożenia banderol w rolce | Miejscowość stosowania banderol ⁴⁾ | Liczba banderol | | |
|-----|-------------------------------|---|---------------------------|-------------|---------|
| | | | jednorazowo ⁵⁾ | miesięcznie | rocznie |
| 1 | pionowy | | | | |
| 2 | poziomy | | | | |

Objaśnienia:¹⁾ Należy wpisać: podatkowe albo legalizacyjne.²⁾ Należy wpisać w przypadku banderol podatkowych: importowanego, nabywanego wewnątrzspółnotowo albo wyprodukowanego na terytorium kraju.³⁾ Należy wpisać: zwiększające lub zmniejszające w razie składania w ciągu roku kalendarzowego zmiany wstępnego zapotrzebowania.⁴⁾ Należy podać miejscowość, w której będą nanoszone banderole.⁵⁾ Należy wypełnić przy wstępnym zapotrzebowaniu dla jednorazowego oznaczania wyrobów banderolami.

*) Niepotrzebne skreślić.

**) W przypadku składania w ciągu roku kalendarzowego zmiany wstępnego zapotrzebowania należy w odpowiednich kolumnach wskazać łączną liczbę banderol, jaką planuje się odebrać w danym roku kalendarzowym po zmianie.

.....
podpis podmiotu obowiązującego do oznaczania

Tabela 7. Wyroby nowatorskie.....
nazwa i adres podmiotu obowiązującego do oznaczania.....
miejsowość, data.....
identyfikator podatkowy NIP**Ministerstwo Finansów**
ul. Świętokrzyska 12
00-916 Warszawa.....
numer akcyzowy podatnika^{*)}.....
właściwy naczelnik urzędu skarbowego
w zakresie spraw dotyczących znaków akcyzy**WSTĘPNE ZAPOTRZEBOWANIE**na banderole¹⁾ na opakowania jednostkowe²⁾
wyrobów nowatorskich w r. (.....)^{3) **)}

| Lp. | Typ ciecicia banderol | Miejscowość stosowania banderol ⁴⁾ | Liczba banderol | | |
|-----|-----------------------|---|---------------------------|-------------|---------|
| | | | jednorazowo ⁵⁾ | miesięcznie | rocznie |
| 1 | w sztukach | | | | |
| 2 | w arkuszach | | | | |

Objaśnienia:¹⁾ Należy wpisać: podatkowe albo legalizacyjne.²⁾ Należy wpisać w przypadku banderol podatkowych: importowanych, nabywanych wewnątrzspółnotowo albo wyprodukowanych na terytorium kraju.³⁾ Należy wpisać: zwiększające lub zmniejszające w razie składania w ciągu roku kalendarzowego zmiany wstępnego zapotrzebowania.⁴⁾ Należy podać miejscowość, w której będą nanoszone banderole.⁵⁾ Należy wypełnić przy wstępnym zapotrzebowaniu dla jednorazowego oznaczania wyrobów banderolami.^{*)} Niepotrzebne skreślić.^{**)} W przypadku składania w ciągu roku kalendarzowego zmiany wstępnego zapotrzebowania należy w odpowiednich kolumnach wskazać łączną liczbę banderol, jaką planuje się odebrać w danym roku kalendarzowym po zmianie......
podpis podmiotu obowiązującego do oznaczania

WYSOKOŚĆ KWOT STANOWIĄCYCH WARTOŚĆ BANDEROL PODATKOWYCH

Tabela 1. Importowane, nabywane wewnątrzspółnotowo i wyprodukowane na terytorium kraju wyroby tytoniowe (papierosy, tytoń), susz tytoniowy, płyn do papierosów elektronicznych oraz wyroby nowatorskie

| Lp. | Rodzaj wyrobów w opakowaniu jednostkowym | Kwota stanowiąca wartość banderol podatkowych w zł |
|-----|---|--|
| 1 | Papierosy importowane, nabywane wewnątrzspółnotowo i wyprodukowane na terytorium kraju | 0,15 |
| 2 | Tytoń oraz susz tytoniowy importowany, nabywany wewnątrzspółnotowo i wyprodukowany na terytorium kraju, do 200 g włącznie | 0,15 |
| 3 | Tytoń oraz susz tytoniowy importowany, nabywany wewnątrzspółnotowo i wyprodukowany na terytorium kraju, powyżej 200 g | 0,23 |
| 4 | Płyn do papierosów elektronicznych importowany, nabywany wewnątrzspółnotowo i wyprodukowany na terytorium kraju | 0,15 |
| 5 | Wyroby nowatorskie importowane, nabywane wewnątrzspółnotowo i wyprodukowane na terytorium kraju | 0,15 |

Tabela 2. Importowane, nabywane wewnątrzspółnotowo i wyprodukowane na terytorium kraju wyroby spirytusowe

| Lp. | Pojemność w litrach/rodzaj opakowania jednostkowego | Kwota stanowiąca wartość banderol podatkowych w zł |
|-----|---|--|
| 1 | do 0,2 włącznie | 0,5 |
| 2 | powyżej 0,2 | 0,85 |
| 3 | puszka | 0,5 |

Tabela 3. Importowane, nabywane wewnątrzspółnotowo i wyprodukowane na terytorium kraju wyroby winiarskie

| Lp. | Pojemność w litrach/rodzaj opakowania jednostkowego | Kwota stanowiąca wartość banderol podatkowych w zł |
|-----|---|--|
| 1 | do 0,5 włącznie | 0,02 |
| 2 | powyżej 0,5 | 0,08 |
| 3 | puszka | 0,02 |

WYSOKOŚĆ KWOT WPLACANYCH NA POKRYCIE KOSZTÓW WYTWORZENIA BANDEROL PODATKOWYCH

Tabela 1. Importowane, nabywane wewnątrzspółnotowo i wyprodukowane na terytorium kraju wyroby tytoniowe (papierosy, tytoń), susz tytoniowy oraz wyroby nowatorskie

| Lp. | Wymiar banderoli w mm | Wysokość kwot wpłacanych na pokrycie kosztów wytworzenia banderol w arkuszach za 1000 szt. w zł | Wysokość kwot wpłacanych na pokrycie kosztów wytworzenia banderol pokrojonych za 1000 szt. w zł |
|-----|-----------------------|---|---|
| 1 | 32 × 16 | 12,40 | 14,47 |

Tabela 2. Importowane, nabywane wewnątrzspółnotowo i wyprodukowane na terytorium kraju wyroby spirytusowe

| Lp. | Wymiar banderoli w mm | Wysokość kwot wpłacanych na pokrycie kosztów wytworzenia banderol w arkuszach za 1000 szt. w zł | Wysokość kwot wpłacanych na pokrycie kosztów wytworzenia banderol pokrojonych za 1000 szt. w zł |
|-----|-----------------------|---|---|
| 1 | 50 × 12 | 14,47 | 20,10 |
| 2 | 90 × 16 | 24,59 | 29,88 |

Tabela 3. Importowane, nabywane wewnątrzspółnotowo i wyprodukowane na terytorium kraju wyroby winiarskie

| Lp. | Wymiar banderoli w mm | Wysokość kwot wpłacanych na pokrycie kosztów wytworzenia banderol w arkuszach za 1000 szt. w zł | Wysokość kwot wpłacanych na pokrycie kosztów wytworzenia banderol pokrojonych za 1000 szt. w zł |
|-----|-----------------------|---|---|
| 1 | 110 × 14 | 14,57 | 17,26 |
| 2 | 160 × 16 | 18,25 | 20,98 |

Tabela 4. Importowane, nabywane wewnątrzspółnotowo i wyprodukowane na terytorium kraju wyroby spirytusowe i winiarskie w opakowaniach jednostkowych (puszkach)

| Lp. | Wymiar banderoli w mm | Wysokość kwot wpłacanych na pokrycie kosztów wytworzenia banderol w sektorach za 1000 szt. w zł |
|-----|-----------------------|---|
| 1 | 45 × 21 | 56,35 |

Tabela 5. Importowany, nabywany wewnątrzspółnotowo i wyprodukowany na terytorium kraju płyn do papierosów elektronicznych

| Lp. | Wymiar banderoli w mm | Wysokość kwot wpłacanych na pokrycie kosztów wytworzenia banderol w rolkach za 1000 szt. w zł |
|-----|-----------------------|---|
| 1 | 32,5 × 12 | 38,28 |

WYSOKOŚĆ KOSZTÓW WYTWORZENIA BANDEROL LEGALIZACYJNYCH

Tabela 1. Importowane, nabywane wewnątrzspółnotowo i wyprodukowane na terytorium kraju wyroby tytoniowe (papierosy, tytoń) oraz susz tytoniowy oraz wyroby nowatorskie

| Lp. | Wymiar banderoli w mm | Wysokość kosztów wytworzenia banderol w arkuszach za 1000 szt. w zł | Wysokość kosztów wytworzenia banderol pokrojonych za 1000 szt. w zł |
|-----|-----------------------|---|---|
| 1 | 32 × 16 | 15,13 | 17,03 |

Tabela 2. Importowane, nabywane wewnątrzspółnotowo i wyprodukowane na terytorium kraju wyroby spirytusowe

| Lp. | Wymiar banderoli w mm | Wysokość kosztów wytworzenia banderol w arkuszach za 1000 szt. w zł | Wysokość kosztów wytworzenia banderol pokrojonych za 1000 szt. w zł |
|-----|-----------------------|---|---|
| 1 | 50 × 12 | 18,07 | 25,06 |
| 2 | 90 × 16 | 30,71 | 37,34 |

Tabela 3. Importowane, nabywane wewnątrzspółnotowo i wyprodukowane na terytorium kraju wyroby winiarskie

| Lp. | Wymiar banderoli w mm | Wysokość kosztów wytworzenia banderol w arkuszach za 1000 szt. w zł | Wysokość kosztów wytworzenia banderol pokrojonych za 1000 szt. w zł |
|-----|-----------------------|---|---|
| 1 | 110 × 14 | 18,17 | 21,55 |
| 2 | 160 × 16 | 22,78 | 26,20 |

Tabela 4. Importowane, nabywane wewnątrzspółnotowo i wyprodukowane na terytorium kraju wyroby spirytusowe i winiarskie w opakowaniach jednostkowych (puszkach)

| Lp. | Wymiar banderoli w mm | Wysokość kosztów wytworzenia banderol w sektorach za 1000 szt. w zł |
|-----|-----------------------|---|
| 1 | 45 × 21 | 70,43 |

Tabela 5. Importowany, nabywany wewnątrzspółnotowo i wyprodukowany na terytorium kraju płyn do papierosów elektronicznych

| Lp. | Wymiar banderoli w mm | Wysokość kosztów wytworzenia banderol w rolkach za 1000 szt. |
|-----|-----------------------|--|
| 1 | 32,5 × 12 | 47,84 |

Załącznik nr 11

WYSOKOŚĆ NALEŻNOŚCI Z TYTUŁU SPRZEDAŻY BANDEROL LEGALIZACYJNYCH
NA OPAKOWANIA JEDNOSTKOWE WYROBÓW TYTONIOWYCH (PAPIEROSÓW, TYTONIU),
SPIRYTUSOWYCH, WINIARSKICH, SUSZU TYTONIOWEGO, PŁYNU DO PAPIEROSÓW ELEKTRONICZNYCH
ORAZ WYROBÓW NOWATORSKICH

| Lp. | Rodzaj wyrobu w opakowaniu jednostkowym oraz rodzaj lub pojemność tego opakowania | Należność za sprzedaż banderoli legalizacyjnej w zł |
|-----|---|---|
| 1 | Papierosy we wszystkich opakowaniach ¹⁾ – niezależnie od liczby papierosów | 1,30 |
| 2 | Tytoń oraz susz tytoniowy we wszystkich opakowaniach ²⁾ – niezależnie od gramatury | 1,30 |
| 3 | Wyroby spirytusowe w opakowaniu ³⁾ o pojemności do 0,2 l włącznie | 1,30 |
| 4 | Wyroby spirytusowe w opakowaniu ³⁾ o pojemności powyżej 0,2 l | 1,30 |
| 5 | Wyroby winiarskie w opakowaniu ⁴⁾ o pojemności do 0,5 l włącznie | 1,30 |
| 6 | Wyroby winiarskie w opakowaniu ⁴⁾ o pojemności powyżej 0,5 l | 1,30 |
| 7 | Wyroby spirytusowe lub winiarskie w puszkach | 1,30 |
| 8 | Płyn do papierosów elektronicznych ⁵⁾ – niezależnie od pojemności | 5,00 |
| 9 | Wyroby nowatorskie ⁶⁾ – niezależnie od gramatury | 2,00 |

Objaśnienia:

- ¹⁾ Banderola legalizacyjna dotyczy także wszystkich (nietypowych) opakowań jednostkowych innych niż określone w załączniku nr 4 (rys. 1a–1c i 2) do rozporządzenia.
- ²⁾ Banderola legalizacyjna dotyczy także wszystkich (nietypowych) opakowań jednostkowych innych niż określone w załączniku nr 4 (rys. 3a–3c) do rozporządzenia.
- ³⁾ Banderola legalizacyjna dotyczy także wszystkich (nietypowych) opakowań jednostkowych innych niż określone w załączniku nr 4 (rys. 4) do rozporządzenia.
- ⁴⁾ Banderola legalizacyjna dotyczy także wszystkich (nietypowych) opakowań jednostkowych innych niż określone w załączniku nr 4 (rys. 5) do rozporządzenia.
- ⁵⁾ Banderola legalizacyjna dotyczy także wszystkich (nietypowych) opakowań jednostkowych innych niż określone w załączniku nr 4 (rys. 7a, 7b i 8) do rozporządzenia.
- ⁶⁾ Banderola legalizacyjna dotyczy także wszystkich (nietypowych) opakowań jednostkowych innych niż określone w załączniku nr 4 (rys. 9a i 9b) do rozporządzenia.

WZÓR

**WNIOSEK O WYDANIE BANDEROL PODATKOWYCH
LUB SPRZEDAŻ BANDEROL LEGALIZACYJNYCH
ORAZ O WYDANIE UPOWAŻNIENIA DO ODBIORU BANDEROL**

.....
nazwa i adres wnioskodawcy.....
miejscowość, data.....
identyfikator podatkowy NIPNaczelnik¹⁾.....
numer akcyzowy podatnika^{*)}.....
ul.**WNIOSEK**

**o wydanie albo sprzedaż^{*)} banderol²⁾ oraz o wydanie upoważnień do odbioru
banderol na opakowania jednostkowe³⁾⁴⁾**

1. Łączna liczba wnioskowanych banderol szt., w tym na opakowania
jednostkowe:

- 1)⁵⁾ - szt. banderol (pociętych) w paczkach^{*)} oraz szt. banderol w arkuszach^{*)}
- 2)⁵⁾ - szt. banderol (pociętych) w paczkach^{*)} oraz szt. banderol w arkuszach^{*)}
- 3)⁵⁾ - szt. banderol (pociętych) w paczkach^{*)} oraz szt. banderol w arkuszach^{*)}
- 4)⁵⁾ - szt. banderol (pociętych) w paczkach^{*)} oraz szt. banderol w arkuszach^{*)}
- 5)⁵⁾ - szt. banderol w rolkach (nawój pionowy)^{*)}
- 6)⁵⁾ - szt. banderol w rolkach (nawój poziomy)^{*)}
- 7)⁵⁾ - szt. banderol w sektorach^{*)}

2. Przedstawiciele (pełnomocnicy) wnioskodawcy uprawnieni do odbioru banderol⁶⁾

.....

.....

3. Uwagi, oświadczenia wnioskodawcy

.....

.....

.....
podpis wnioskodawcyZałączniki⁷⁾:

- 1)
- 2)
- 3)

Objaśnienia:

¹⁾ Należy podać właściwego naczelnika urzędu skarbowego w zakresie spraw dotyczących znaków akcyzy.

²⁾ Należy wpisać odpowiednio: podatkowych albo legalizacyjnych.

³⁾ Należy wpisać odpowiednio: importowanych, nabytych wewnątrzspółnotowo albo wyprodukowanych na terytorium kraju.

⁴⁾ Należy wpisać odpowiednio: wyrobów tytoniowych (papierosów lub tytoniu) albo wyrobów spirytusowych, albo wyrobów winiarskich, albo suszu tytoniowego, albo płynu do papierosów elektronicznych, albo wyrobów nowatorskich.

⁵⁾ Należy wpisać odpowiednio: rodzaj, pojemność, zawartość opakowania, pochodzenie wyrobu, np. papierosów albo płynu do papierosów elektronicznych, albo wyrobów nowatorskich wyprodukowanych na terytorium kraju lub tytoniu wyprodukowanego na terytorium kraju (dla banderol podatkowych na wyroby tytoniowe albo płyn do papierosów elektronicznych, albo na wyroby nowatorskie), albo butelki do 0,2 litra (dla banderol podatkowych na wyroby spirytusowe), albo do 0,5 litra (dla banderol podatkowych na wyroby winiarskie), albo papierosów wyprodukowanych na terytorium kraju lub tytoniu wyprodukowanego na terytorium kraju (dla banderol legalizacyjnych na wyroby tytoniowe), albo butelki powyżej 0,2 litra z alkoholem importowanym lub nabywanym wewnątrzspółnotowo (dla banderol legalizacyjnych na wyroby spirytusowe), albo do 0,5 litra z alkoholem wyprodukowanym na terytorium kraju (dla banderol legalizacyjnych na wyroby winiarskie), albo puszki (dla banderol podatkowych na wyroby spirytusowe lub winiarskie). Przy wypełnianiu tej części wniosku należy odpowiednio wykorzystać załączniki nr 1, 2, 4 i 8-11 do rozporządzenia.

⁶⁾ Należy wpisać imiona, nazwiska, adresy, nazwy, serie i numery dokumentów tożsamości pełnomocników.

⁷⁾ Należy wymienić załączniki składane z wnioskiem.

^{*)} Niepotrzebne skreślić.

WZÓR

**UPOWAŻNIENIE DO ODBIORU BANDEROL PODATKOWYCH
I LEGALIZACYJNYCH**

Miejscowość, dnia

.....
pieczęć Urzędu Skarbowego
właściwego w zakresie spraw
dotyczących znaków akcyzy, z adresem

UPOWAŻNIENIE nr 0000000 / 20....

**do odbioru banderol¹⁾ na opakowania
jednostkowe²⁾ wyrobów akcyzowych**

.....³⁾

Upoważnia się niniejszym:

| | |
|-------|--|
| Nazwa | |
| Adres | |
| NIP | |

w imieniu i na rzecz której, którego, których^{*)} działają:

| | |
|---------------------------------|--|
| Imię, nazwisko | |
| Adres | |
| Nazwa i nr dokumentu tożsamości | |
| Imię, nazwisko | |
| Adres | |
| Nazwa i nr dokumentu tożsamości | |

do odbioru i wydania przez⁴⁾

następujących rodzajów i ilości banderol:

| Lp. | Seria ⁵⁾ | Wymiary - mm | Ilość - szt. | Wartość - PLN | Pocięte ⁶⁾ | Arkusze ⁶⁾ | Sektory ⁶⁾ | Rolki ⁶⁾ (poziomo) | Rolki ⁶⁾ (pionowo) |
|--------|---------------------|-----------------|-----------------|------------------|-----------------------|-----------------------|-----------------------|----------------------------------|----------------------------------|
| 1 | 2 | 3 | 4 | 5 | 6 | 7 | 8 | 9 | 10 |
| 1. | | | | | | | | | |
| 2. | | | | | | | | | |
| 3. | | | | | | | | | |
| Razem: | | | | | | | | | |

Łącznie szt. (słownie:) banderol.

.....
okrągła pieczęć Naczelnika Urzędu Skarbowego
właściwego w zakresie spraw
dotyczących znaków akcyzy

.....
podpis i pieczętka Naczelnika (Zastępcy) Urzędu
Skarbowego właściwego w zakresie spraw
dotyczących znaków akcyzy
lub upoważnionego pracownika

Objaśnienia:

- 1) Należy wpisać odpowiednio: podatkowych albo legalizacyjnych;
- 2) Należy wpisać odpowiednio: importowanych, nabytych wewnątrzspółnotowo albo wyprodukowanych na terytorium kraju;
- 3) Należy wpisać odpowiednio: tytoniowych (papierosów lub tytoniu), albo spirytusowych, albo winiarskich, albo suszu tytoniowego, albo płynu do papierosów elektronicznych, albo wyrobów nowatorskich;
- 4) Należy wpisać nazwę i adres jednostki organizacyjnej wydającej banderole;
- 5) Oznaczenie serii według wzorów banderol ogłoszonych w Dzienniku Ustaw;
- 6) Należy zaznaczyć "X";
- *) Niepotrzebne skreślić.

**OPIS WZORU UPOWAŻNIENIA DO ODBIORU BANDEROL PODATKOWYCH
I LEGALIZACYJNYCH NA OPAKOWANIA JEDNOSTKOWE IMPORTOWANYCH,
NABYWANYCH WEWNĄTRZSPÓLNOTOWO I WYPRODUKOWANYCH
NA TERYTORIUM KRAJU WYROBÓW TYTONIOWYCH (PAPIEROSÓW, TYTONIU),
SPIRYTUSOWYCH, WINIARSKICH, SUSZU TYTONIOWEGO, PŁYNU DO
PAPIEROSÓW ELEKTRONICZNYCH ORAZ WYROBÓW NOWATORSKICH**

| Rysunek | Cechy graficzne | Wymiary w mm | |
|---------|--|--------------|-----------|
| | | wysokość | szerokość |
| 1 | 2 | 3 | 4 |
| Rys. | Upoważnienie jest drukowane dwustronnie: na papierze białym w odcieniu chamois jest widoczne wykonane techniką offsetową tło w kolorze beżowym – część centralna wydrukowana jednolicie jest otoczona ramką giloszową. Awers stanowi formularz upoważnienia; wszystkie napisy w kolorze czarnym, z wyjątkiem wydrukowanego techniką typograficzną w kolorze czerwonym 7-cyfrowego numeru upoważnienia ¹⁾ , na rewersie upoważnienia znajdują się objaśnienia wydrukowane kolorem czarnym określające sposób wypełnienia formularza. Na całej powierzchni upoważnienia jest widoczny regularnie rozmieszczony znak wodny w postaci tzw. róży wiatrów oraz włókna zabezpieczające w kolorach: bordowym, granatowym i zielonym | 297 | 210 |

Objaśnienia:

¹⁾ Upoważnienie posiada numer ewidencyjny o ciągłej numeracji, przedstawiony przykładowo w postaci wyzerowanej.