

Warszawa, dnia 20 listopada 2014 r.

Poz. 1621

**ROZPORZĄDZENIE
MINISTRA SPRAWIEDLIWOŚCI**

z dnia 12 listopada 2014 r.

**zmieniające rozporządzenie w sprawie określenia wzorów urzędowych formularzy wniosków o wpis
do Krajowego Rejestru Sądowego oraz sposobu i miejsca ich udostępniania**

Na podstawie art. 19 ust. 6 ustawy z dnia 20 sierpnia 1997 r. o Krajowym Rejestrze Sądowym (Dz. U. z 2013 r. poz. 1203 oraz z 2014 r. poz. 1161 i 1306) zarządza się, co następuje:

§ 1. W rozporządzeniu Ministra Sprawiedliwości z dnia 21 grudnia 2000 r. w sprawie określenia wzorów urzędowych formularzy wniosków o wpis do Krajowego Rejestru Sądowego oraz sposobu i miejsca ich udostępniania (Dz. U. Nr 118, poz. 1247, z późn. zm.¹⁾) wprowadza się następujące zmiany:

- 1) załączniki nr 1–10 do rozporządzenia otrzymują brzmienie określone odpowiednio w załącznikach nr 1–10 do niniejszego rozporządzenia;
- 2) załączniki nr 12 i 13 do rozporządzenia otrzymują brzmienie określone odpowiednio w załącznikach nr 11 i 12 do niniejszego rozporządzenia;
- 3) załącznik nr 26 do rozporządzenia otrzymuje brzmienie określone odpowiednio w załączniku nr 13 do niniejszego rozporządzenia;
- 4) załączniki nr 47, 52, 64 i 65 do rozporządzenia otrzymują brzmienie określone odpowiednio w załącznikach nr 14–17 do niniejszego rozporządzenia;
- 5) załączniki nr 70, 75, 77 i 85 do rozporządzenia otrzymują brzmienie określone odpowiednio w załącznikach nr 18–21 do niniejszego rozporządzenia.


§ 2. Rozporządzenie wchodzi w życie z dniem 1 grudnia 2014 r.

Minister Sprawiedliwości: *C. Grabarczyk*

¹⁾ Zmiany wymienionego rozporządzenia zostały ogłoszone w Dz. U. z 2002 r. Nr 95, poz. 842, z 2003 r. Nr 188, poz. 1846, z 2005 r. Nr 82, poz. 718, z 2006 r. Nr 241, poz. 1749, z 2007 r. Nr 62, poz. 422 i Nr 228, poz. 1683, z 2009 r. Nr 30, poz. 199 i Nr 219, poz. 1712, z 2011 r. Nr 77, poz. 422 i Nr 281, poz. 1648 oraz z 2014 r. poz. 124.

Załączniki do rozporządzenia Ministra Sprawiedliwości
z dnia 12 listopada 2014 r. (poz. 1621)

Załącznik nr 1

KRS-W1	Sygnatura akt (wypełnia sąd)
 Krajowy Rejestr Sądowy	Wniosek o rejestrację podmiotu w rejestrze przedsiębiorców SPÓŁKA JAWNA, SPÓŁKA PARTNERSKA, SPÓŁKA KOMANDYTOWA
<ul style="list-style-type: none"> • Formularz należy wypełnić w języku polskim, czytelnie, na maszynie, komputerowo lub ręcznie, wielkimi, drukowanymi literami. • Wnioskodawca wypełnia pola jasne. • We wszystkich wypełnianych polach, w których występuje możliwość wyboru, należy wstawić X w jednym odpowiednim kwadracie. • Wszystkie pola, w których nie będą wpisane odpowiednie informacje, należy przekreślić. • Wniosek składa się do sądu rejonowego (sądu gospodarczego) właściwego ze względu na siedzibę podmiotu, którego wpis dotyczy. Wniosek można złożyć w biurze podawczym właściwego sądu lub nadać w urzędzie pocztowym na adres sądu. • Wniosek złożony z naruszeniem przepisu art. 19 ust. 2 ustawy o Krajowym Rejestrze Sądowym lub nieprawidłowo wypełniony podlega zwróceniu, bez wzywania do uzupełnienia braków. 	
Miejsce na notatki sądu	Data wpływu (wypełnia sąd)

SĄD, DO KTÓREGO SKŁADANY JEST WNIOSEK

1. Nazwa sądu

Sąd Rejonowy

SIEDZIBA PODMIOTU REJESTROWANEGO

2. Województwo

3. Powiat

4. Gmina

5. Miejscowość

OKREŚLENIE REJESTRACJI

6. Rejestracja dotyczy:

1. Nowego podmiotu

2. Podmiotu uprzednio zarejestrowanego (przerejestrowanie)¹⁾**Część A**

A.1 DANE WNIOSKODAWCY

7. Wnioskodawca:

1. Spółka

2. Inny wnioskodawca

Pola o numerach 8 i 9 należy wypełnić tylko wówczas, gdy w polu numer 7 zaznaczono „Inny wnioskodawca”. W pozostałych przypadkach pola te należy przekreślić.

8. Nazwa / firma lub nazwisko

9. Imię

¹⁾ Dotyczy podmiotu, który przed dniem 1 stycznia 2001 r. uzyskał wpis w odpowiednim rejestrze sądowym.

A.2 DANE ADRESATA KORESPONDENCJI			
A.2.1 Oznaczenie adresata korespondencji			
10. Nazwa / firma lub nazwisko			
11. Imię			
A.2.2 Adres do korespondencji			
12. Ulica	13. Nr domu	14. Nr lokalu	15. Miejscowość
16. Kod pocztowy	17. Poczta		18. Kraj
A.3 DANE PEŁNOMOCNIKA PROCESOWEGO			
A.3.1 Oznaczenie pełnomocnika			
19. Nazwa / firma lub nazwisko			
20. Imię			
A.3.2 Adres pełnomocnika			
21. Ulica	22. Nr domu	23. Nr lokalu	24. Miejscowość
25. Kod pocztowy	26. Poczta		27. Kraj

Część B

Wnoszę o dokonanie wpisu zgodnie z informacjami zamieszczonymi we wniosku i na załącznikach:	
B.1 DANE SPÓŁKI	
28. Firma spółki	
29. Oznaczenie formy prawnej: <i>Należy zaznaczyć odpowiedni kwadrat.</i>	
<input type="checkbox"/> 1. Spółka jawna	<input type="checkbox"/> 2. Spółka partnerska
<input type="checkbox"/> 3. Spółka komandytowa	

Część C

C.1 DANE O NIP I REGON	
<i>Pola o numerach 30 i 31 należy wypełnić, jeżeli spółka posiada NIP i/lub REGON. W przypadku gdy spółka nie posiada odpowiednich numerów, pola te należy przekreślić.</i>	
30. Numer identyfikacji podatkowej (NIP)	31. Numer identyfikacyjny REGON
C.2 DANE O WCZEŚNIEJSZEJ REJESTRACJI SPÓŁKI	
<i>Pola o numerach od 32 do 34 dotyczą wyłącznie spółki uprzednio zarejestrowanej. W przypadku zgłoszenia nowej spółki pola te należy przekreślić.</i>	
32. Nazwa sądu prowadzącego rejestr	
33. Nazwa rejestru	34. Numer w rejestrze
RHA	

C.3 INFORMACJA O PROWADZENIU DZIAŁALNOŚCI GOSPODARCZEJ Z INNYMI PODMIOTAMI NA PODSTAWIE UMOWY SPÓŁKI CYWILNEJ			
<i>Dotyczy tylko spółki uprzednio zarejestrowanej.</i>			
35. Czy przedsiębiorca prowadzi działalność gospodarczą z innymi podmiotami na podstawie umowy spółki cywilnej?		<input type="checkbox"/> TAK	<input type="checkbox"/> NIE
C.4 SIEDZIBA I ADRES SPÓŁKI			
36. Województwo		37. Powiat	
38. Gmina		39. Miejscowość	
40. Ulica		41. Nr domu	42. Nr lokalu
43. Kod pocztowy	44. Poczta		
45. Adres poczty elektronicznej			
46. Adres strony internetowej			
C.5 INFORMACJA O UMOWIE			
<i>Dla spółki uprzednio zarejestrowanej należy podać informację o umowie stanowiącej podstawę dokonania wpisu do Rejestru Handlowego oraz o zmianach umowy dotyczących niezarejestrowanych.</i>			
47. Data zawarcia umowy (dzień–miesiąc–rok) i, jeśli jest ona zawarta w formie aktu notarialnego, oznaczenie notariusza i kancelarii notarialnej, numer repertorium oraz dla spółki przerejestrowywanej w przypadku zmiany umowy – numery zmienionych, dodanych, usuniętych paragrafów (innych jednostek redakcyjnych)			
C.6 INFORMACJA O CZASIE, NA JAKI UTWORZONA JEST SPÓŁKA			
48. Spółka utworzona jest na czas:			
<input type="checkbox"/> 1. Oznaczony, jaki?			
<input type="checkbox"/> 2. Nieoznaczony			


Część D

D.1 INFORMACJA O ZAŁĄCZNIKACH:
1. Jeśli spółka posiada oddziały, należy wypełnić załącznik KRS-WA „Oddziały, terenowe jednostki organizacyjne”.
2. W celu wpisania danych na temat wspólników spółki jawnej należy wypełnić odpowiednią liczbę załączników KRS-WB „Wspólnicy spółki jawnej lub komplementariusze spółki komandytowo-akcyjnej.”
3. W celu wpisania danych na temat wspólników spółki komandytowej należy wypełnić odpowiednią liczbę załączników KRS-WC „Wspólnicy spółki komandytowej”.
4. W celu wpisania danych na temat partnerów spółki należy wypełnić odpowiednią liczbę załączników KRS-WD „Partnerzy”.
5. Jeśli spółka powstała w wyniku przekształcenia, należy wypełnić załącznik KRS-WH „Sposób powstania podmiotu”.
6. W celu wpisania informacji o wspólnikach uprawnionych do reprezentowania spółki lub informacji o zarządzie (jeśli został powołany w przypadku spółki partnerskiej) i o osobach wchodzących w jego skład oraz o sposobie reprezentacji należy wypełnić załącznik KRS-WK „Organy podmiotu / wspólnicy uprawnieni do reprezentowania spółki”.
7. Jeśli spółka posiada prokurentów, należy wypełnić załącznik KRS-WL „Prokurenci, pełnomocnicy spółdzielni, przedsiębiorstwa państwowego, instytutu badawczego”.
8. W celu wpisania przedmiotu działalności spółki należy wypełnić załącznik: KRS-WM „Przedmiot działalności”.
9. Jeśli razem z niniejszym wnioskiem składane są: roczne sprawozdanie finansowe, opinia biegłego rewidenta, uchwała lub postanowienie o zatwierdzeniu sprawozdania finansowego, należy wypełnić załącznik KRS-ZN „Sprawozdania finansowe i inne dokumenty”.

D.1.1 Lista załączonych formularzy uzupełniających				
Lp.	Nazwa załącznika	Liczba załączników		
1.	KRS-WA Oddziały, terenowe jednostki organizacyjne			
2.	KRS-WH Sposób powstania podmiotu			
3.	KRS-WB Wspólnicy spółki jawnej lub komplementariusze spółki komandytowo-akcyjnej			
4.	KRS-WC Wspólnicy spółki komandytowej			
5.	KRS-WD Partnerzy			
6.	KRS-WK Organy podmiotu / wspólnicy uprawnieni do reprezentowania spółki			
7.	KRS-WL Prokurenci, pełnomocnicy spółdzielni, przedsiębiorstwa państwowego, instytutu badawczego			
8.	KRS-WM Przedmiot działalności			
9.	KRS-ZN Sprawozdania finansowe i inne dokumenty			
10.				
D.1.2 Lista załączonych dokumentów				
Lp.	Nazwa załączonego dokumentu	Liczba egzemplarzy	Określenie formy dokumentu: Należy wstawić znak X w odpowiednim polu.	
			papierowa	elektroniczna
1.	Umowa spółki (tekst jednolity w przypadku spółki przerejestrowywanej)			
2.	Dokument o powołaniu członków zarządu spółki (dotyczy spółki partnerskiej)			
3.	Wykaz wspólników (partnerów, komplementariuszy, komandytariuszy) wraz z ich adresami (adresami dla doręczeń) zgodnie z kodeksem spółek handlowych			
4.	Wzory podpisów			
5.				
6.				
7.				
8.				
9.				
10.				
11.				
12.				
13.				
14.				
15.				

D.2 OSOBY SKŁADAJĄCE WNIOSEK			
	Imię i nazwisko	Data	Podpis

Miejsce na naklejenie znaczków sądowych, potwierdzenie opłaty lub potwierdzenie przelewu

KRS-W2	Sygnatura akt (wypełnia sąd)
 Krajowy Rejestr Sądowy	Wniosek o rejestrację podmiotu w rejestrze przedsiębiorców SPÓŁKA KOMANDYTOWO-AKCYJNA
<ul style="list-style-type: none"> • Formularz należy wypełnić w języku polskim, czytelnie, na maszynie, komputerowo lub ręcznie, wielkimi, drukowanymi literami. • Wnioskodawca wypełnia pola jasne. • We wszystkich wypełnianych polach, w których występuje możliwość wyboru, należy wstawić X w jednym odpowiednim kwadracie. • Wszystkie pola, w których nie będą wpisane odpowiednie informacje, należy przekreślić. • Wniosek składa się do sądu rejonowego (sądu gospodarczego) właściwego ze względu na siedzibę podmiotu, którego wpis dotyczy. Wniosek można złożyć w biurze podawczym właściwego sądu lub nadać w urzędzie pocztowym na adres sądu. • Wniosek złożony z naruszeniem przepisu art. 19 ust. 2 ustawy o Krajowym Rejestrze Sądowym lub nieprawidłowo wypełniony podlega zwróceniu, bez wzywania do uzupełnienia braków. 	
Miejsce na notatki sądu	Data wpływu (wypełnia sąd)

SĄD, DO KTÓREGO SKŁADANY JEST WNIOSEK

1. Nazwa sądu

Sąd Rejonowy

SIEDZIBA PODMIOTU, KTÓREGO DOTYCZY WPIS

2. Województwo

3. Powiat

4. Gmina

5. Miejscowość

Część A

A.1 DANE WNIOSKODAWCY			
6. Wnioskodawca:			
<input type="checkbox"/> 1. Spółka		<input type="checkbox"/> 2. Inny wnioskodawca	
<i>Pola o numerach 7 i 8 należy wypełnić tylko wówczas, gdy w polu numer 6 zaznaczono „Inny wnioskodawca”. W pozostałych przypadkach pola te należy przekreślić.</i>			
7. Nazwa / firma lub nazwisko			
8. Imię			
A.2 DANE ADRESATA KORESPONDENCJI			
A.2.1 Oznaczenie adresata korespondencji			
9. Nazwa / firma lub nazwisko			
10. Imię			
A.2.2 Adres do korespondencji			
11. Ulica	12. Nr domu	13. Nr lokalu	14. Miejscowość
15. Kod pocztowy	16. Poczta	17. Kraj	

A.3 DANE PEŁNOMOCNIKA PROCESOWEGO			
A.3.1 Oznaczenie pełnomocnika			
18. Nazwa / firma lub nazwisko			
19. Imię			
A.3.2 Adres pełnomocnika			
20. Ulica	21. Nr domu	22. Nr lokalu	23. Miejscowość
24. Kod pocztowy	25. Poczta		26. Kraj

Część B

Wnoszę o dokonanie wpisu zgodnie z informacjami zamieszczonymi we wniosku i na załącznikach:	
B.1 DANE PODMIOTU	
27. Firma spółki	
28. Oznaczenie formy prawnej	
Spółka komandytowo-akcyjna	

Część C

C.1 DANE O NIP I REGON		
<i>Pola o numerach 29 i 30 należy wypełnić, jeżeli spółka posiada NIP i/lub REGON. W przypadku gdy spółka nie posiada odpowiednich numerów, pola te należy przekreślić.</i>		
29. Numer identyfikacji podatkowej (NIP)	30. Numer identyfikacyjny REGON	
C.2 INFORMACJA O PROWADZENIU DZIAŁALNOŚCI GOSPODARCZEJ Z INNYMI PODMIOTAMI NA PODSTAWIE UMOWY SPÓŁKI CYWILNEJ		
31. Czy przedsiębiorca prowadzi działalność gospodarczą z innymi podmiotami na podstawie umowy spółki cywilnej? <input type="checkbox"/> TAK <input type="checkbox"/> NIE		
C.3 SIEDZIBA I ADRES SPÓŁKI		
32. Województwo	33. Powiat	
34. Gmina	35. Miejscowość	
36. Ulica	37. Nr domu	38. Nr lokalu
39. Kod pocztowy	40. Poczta	
41. Adres poczty elektronicznej		
42. Adres strony internetowej		

C.4 INFORMACJA NA TEMAT STATUTU SPÓŁKI	
43. Data sporządzenia aktu notarialnego (dzień–miesiąc–rok), oznaczenie notariusza i kancelarii notarialnej, numer repertorium	
C.5 INFORMACJA O CZASIE, NA JAKI UTWORZONA JEST SPÓŁKA	
44. Spółka utworzona jest na czas:	
<input type="checkbox"/> 1. Oznaczony, jaki?	
<input type="checkbox"/> 2. Nieoznaczony	
C.6 INFORMACJA O KAPITALE SPÓŁKI	
45. Wysokość kapitału zakładowego spółki	46. Waluta
Słownie:	
47. Wartość akcji objętych za aport	48. Waluta
Słownie:	
49. Łączna liczba akcji wszystkich emisji	
50. Wartość nominalna jednej akcji	51. Waluta
Słownie:	
52. Kwotowe określenie części kapitału wpłaconego	53. Waluta
Słownie:	


Część D

D.1 INFORMACJA O ZAŁĄCZNIKACH:		
1. Jeśli spółka posiada oddziały, należy wypełnić załącznik KRS-WA „Oddziały, terenowe jednostki organizacyjne”.		
2. Jeśli spółka powstała przez przekształcenie, należy wypełnić załącznik KRS-WH „Sposób powstania podmiotu”.		
3. W celu wpisania informacji o komplementariuszach należy wypełnić załącznik KRS-WB „Wspólnicy spółki jawnej lub komplementariusze spółki komandytowo-akcyjnej”.		
4. W celu wpisania informacji o emisjach akcji należy wypełnić załącznik KRS-WG „Emisje akcji”.		
5. W celu wpisania informacji o wspólnikach uprawnionych do reprezentowania spółki oraz o sposobie reprezentacji należy wypełnić załącznik KRS-WK „Organy podmiotu / wspólnicy uprawnieni do reprezentowania spółki”.		
6. W celu wpisania informacji o organie nadzoru i osobach wchodzących w jego skład należy wypełnić załącznik KRS-WK „Organy podmiotu / wspólnicy uprawnieni do reprezentowania spółki”.		
7. Jeśli spółka posiada prokurentów, należy wypełnić załącznik KRS-WL „Prokurenci, pełnomocnicy spółdzielni, przedsiębiorstwa państwowego, instytutu badawczego”.		
8. W celu wpisania przedmiotu działalności przedsiębiorcy należy wypełnić załącznik KRS-WM „Przedmiot działalności”.		
D.1.1 Lista załączonych formularzy uzupełniających		
Lp.	Symbol i nazwa załącznika	Liczba załączników
1.	KRS-WA Oddziały, terenowe jednostki organizacyjne	
2.	KRS-WH Sposób powstania podmiotu	
3.	KRS-WB Wspólnicy spółki jawnej lub komplementariusze spółki komandytowo-akcyjnej	
4.	KRS-WG Emisje akcji	
5.	KRS-WK Organy podmiotu / wspólnicy uprawnieni do reprezentowania spółki	
6.	KRS-WL Prokurenci, pełnomocnicy spółdzielni, przedsiębiorstwa państwowego, instytutu badawczego	
7.	KRS-WM Przedmiot działalności	
8.		
9.		

D.1.2 Lista załączonych dokumentów				
Lp.	Nazwa załączonego dokumentu	Liczba egzemplarzy	Określenie formy dokumentu: <i>Należy wstawić znak X w odpowiednim polu.</i>	
			papierowa	elektroniczna
1.	Statut spółki			
2.	Oświadczenie zarządu o wniesieniu kapitału			
3.	Dokument o powołaniu członków organów spółki			
4.	Wzory podpisów			
5.				
6.				
7.				
8.				
9.				
10.				
11.				
12.				
13.				
14.				
15.				

D.2 OSOBY SKŁADAJĄCE WNIOSEK		
Imię i nazwisko	Data	Podpis

Miejsce na naklejenie znaczków sądowych, potwierdzenie opłaty lub potwierdzenie przelewu

KRS-W3	Sygnatura akt (wypełnia sąd)	
 Krajowy Rejestr Sądowy	Wniosek o rejestrację podmiotu w rejestrze przedsiębiorców SPÓŁKA Z OGRANICZONĄ ODPOWIEDZIALNOŚCIĄ	
<ul style="list-style-type: none"> • Formularz należy wypełnić w języku polskim, czytelnie, na maszynie, komputerowo lub ręcznie, wielkimi, drukowanymi literami. • Wnioskodawca wypełnia pola jasne. • We wszystkich wypełnianych polach, w których występuje możliwość wyboru, należy wstawić X w jednym odpowiednim kwadracie. • Wszystkie pola, w których nie będą wpisane odpowiednie informacje, należy przekreślić. • Wniosek składa się do sądu rejonowego (sądu gospodarczego) właściwego ze względu na siedzibę podmiotu, którego wpis dotyczy. Wniosek można złożyć w biurze podawczym właściwego sądu lub nadać w urzędzie pocztowym na adres sądu. • Wniosek złożony z naruszeniem przepisu art. 19 ust. 2 ustawy o Krajowym Rejestrze Sądowym lub nieprawidłowo wypełniony podlega zwróceniu, bez wzywania do uzupełnienia braków. 		
Miejsce na notatki sądu		Data wpływu (wypełnia sąd)

SĄD, DO KTÓREGO SKŁADANY JEST WNIOSEK

1. Nazwa sądu

Sąd Rejonowy

SIEDZIBA PODMIOTU, KTÓREGO DOTYCZY WPIS

2. Województwo

3. Powiat

4. Gmina

5. Miejscowość

OKREŚLENIE REJESTRACJI

6. Rejestracja dotyczy:

1. Nowego podmiotu

2. Podmiotu uprzednio zarejestrowanego (przerejestrowanie)¹⁾**Część A**

A.1 DANE WNIOSKODAWCY

7. Wnioskodawca:

1. Spółka / spółka w organizacji

2. Inny wnioskodawca

Pola o numerach 8 i 9 należy wypełnić tylko wówczas, gdy w polu numer 7 zaznaczono „Inny wnioskodawca”. W pozostałych przypadkach pola te należy przekreślić.

8. Nazwa / firma lub nazwisko

9. Imię

A.2 DANE ADRESATA KORESPONDENCJI

A.2.1 Oznaczenie adresata korespondencji

10. Nazwa / firma lub nazwisko

11. Imię

¹⁾ Dotyczy podmiotu, który przed dniem 1 stycznia 2001 r. uzyskał wpis w odpowiednim rejestrze sądowym.

A.2.2 Adres do korespondencji			
12. Ulica	13. Nr domu	14. Nr lokalu	15. Miejscowość
16. Kod pocztowy	17. Poczta		18. Kraj
A.3 DANE PEŁNOMOCNIKA PROCESOWEGO			
A.3.1 Oznaczenie pełnomocnika			
19. Nazwa / firma lub nazwisko			
20. Imię			
A.3.2 Adres pełnomocnika			
21. Ulica	22. Nr domu	23. Nr lokalu	24. Miejscowość
25. Kod pocztowy	26. Poczta		27. Kraj

Część B

Wnoszę o dokonanie wpisu zgodnie z informacjami zamieszczonymi we wniosku i na załącznikach:	
B.1 DANE PODMIOTU	
28. Firma spółki	
29. Oznaczenie formy prawnej Spółka z ograniczoną odpowiedzialnością	

Część C

C.1 DANE O NIP I REGON	
<i>Pola o numerach 32 i 33 należy wypełnić, jeżeli spółka posiada NIP i/lub REGON. W innym przypadku pola te należy przekreślić. Pola o numerach 30 i/lub 31 należy wypełnić, jeżeli spółka nie wypełnia pól 32 i/lub 33.</i>	
30. Spółka nie wystąpiła o NIP <input type="checkbox"/>	31. Spółka nie wystąpiła o REGON <input type="checkbox"/>
32. Numer identyfikacji podatkowej (NIP)	33. Numer identyfikacyjny REGON
C.2 DANE O WCZEŚNIEJSZEJ REJESTRACJI SPÓŁKI	
<i>Pola o numerach od 34 do 36 dotyczą wyłącznie spółki uprzednio zarejestrowanej. W przypadku zgłoszenia nowej spółki pola te należy przekreślić.</i>	
34. Nazwa sądu prowadzącego rejestr	
35. Nazwa rejestru RHB	36. Numer w rejestrze
C.3 INFORMACJA O PROWADZENIU DZIAŁALNOŚCI GOSPODARCZEJ Z INNYMI PODMIOTAMI NA PODSTAWIE UMOWY SPÓŁKI CYWILNEJ	
37. Czy przedsiębiorca prowadzi działalność gospodarczą z innymi podmiotami na podstawie umowy spółki cywilnej? <input type="checkbox"/> TAK <input type="checkbox"/> NIE	
C.4 SIEDZIBA I ADRES SPÓŁKI	
38. Województwo	39. Powiat
40. Gmina	41. Miejscowość

42. Ulica	43. Nr domu	44. Nr lokalu
45. Kod pocztowy	46. Poczta	
47. Adres poczty elektronicznej		
48. Adres strony internetowej		

C.5 INFORMACJA NA TEMAT UMOWY SPÓŁKI

Dla spółki uprzednio zarejestrowanej należy podać informację o umowie stanowiącej podstawę dokonania wpisu do Rejestru Handlowego oraz o zmianach umowy spółki dotychczas niezarejestrowanych.

49. Data sporządzenia aktu notarialnego (dzień–miesiąc–rok), oznaczenie notariusza i kancelarii notarialnej, numer repertorium oraz dla spółki przerejestrowywanej – w przypadku zmiany umowy – numery zmienionych, dodanych, usuniętych paragrafów (innych jednostek redakcyjnych)

C.6 INFORMACJA O CZASIE, NA JAKI UTWORZONA JEST SPÓŁKA

50. Spółka utworzona jest na czas:

1. Oznaczony, jaki?
 2. Nieoznaczony

C.7 INFORMACJA O PIŚMIE PRZEZNACZONYM DO OGŁOSZEŃ SPÓŁKI INNYM NIŻ „MONITOR SĄDOWY I GOSPODARCZY”

51. Oznaczenie pisma przeznaczonego do ogłoszeń spółki

C.8 INFORMACJA, CZY WSPÓLNIK MOŻE MIEĆ JEDEN CZY WIĘKSZĄ LICZBĘ UDZIAŁÓW

52. Wspólnik może mieć: 1. Jeden udział 2. Większą liczbę udziałów

C.9 INFORMACJA O KAPITALE SPÓŁKI

53. Wysokość kapitału zakładowego spółki

Słownie:

54. Waluta

55. Wartość udziałów objętych za aport

Słownie:

56. Waluta


Część D**D.1 INFORMACJA O ZAŁĄCZNIKACH:**

1. *Jeśli spółka posiada oddziały, należy wypełnić załącznik KRS-WA „Oddziały, terenowe jednostki organizacyjne”.*
2. *Jeśli spółka powstała w wyniku połączenia, podziału lub przekształcenia, należy wypełnić załącznik KRS-WH „Sposób powstania podmiotu”.*
3. *W celu wpisania danych wspólników podlegających wpisowi do rejestru (art. 38 pkt 8 lit. c ustawy o KRS) należy wypełnić załącznik KRS-WE „Wspólnicy spółki z ograniczoną odpowiedzialnością podlegający wpisowi do rejestru”.*
4. *W celu wpisania informacji na temat organu uprawnionego do reprezentacji spółki i osób wchodzących w jego skład oraz sposobu reprezentacji należy wypełnić załącznik KRS-WK „Organy podmiotu / wspólnicy uprawnieni do reprezentowania spółki”.*
5. *W celu wpisania informacji na temat organu nadzoru i osób wchodzących w jego skład należy wypełnić załącznik KRS-WK „Organy podmiotu / wspólnicy uprawnieni do reprezentowania spółki”.*
6. *Jeśli spółka posiada prokurentów, należy wypełnić załącznik KRS-WL „Prokurenci, pełnomocnicy spółdzielni, przedsiębiorstwa państwowego, instytutu badawczego”.*
7. *W celu wpisania przedmiotu działalności przedsiębiorcy należy wypełnić załącznik KRS-WM „Przedmiot działalności”.*
8. *Jeśli razem z niniejszym wnioskiem składane są: roczne sprawozdanie finansowe, opinia biegłego rewidenta, uchwała lub postanowienie o zatwierdzeniu sprawozdania finansowego lub sprawozdanie z działalności spółki, należy wypełnić załącznik KRS-ZN „Sprawozdania finansowe i inne dokumenty”.*

D.1.1 Lista załączonych formularzy uzupełniających				
Lp.	Symbol i nazwa załącznika	Liczba załączników		
1.	KRS-WA Oddziały, terenowe jednostki organizacyjne			
2.	KRS-WE Wspólnicy spółki z ograniczoną odpowiedzialnością podlegający wpisowi do rejestru			
3.	KRS-WH Sposób powstania podmiotu			
4.	KRS-WK Organy podmiotu / wspólnicy uprawnieni do reprezentowania spółki			
5.	KRS-WL Prokurenci, pełnomocnicy spółdzielni, przedsiębiorstwa państwowego, instytutu badawczego			
6.	KRS-WM Przedmiot działalności			
7.	KRS-ZN Sprawozdania finansowe i inne dokumenty			
8.				
9.				
D.1.2 Lista załączonych dokumentów				
Lp.	Nazwa załączonego dokumentu	Liczba egzemplarzy	Określenie formy dokumentu: <i>Należy wstawić znak X w odpowiednim polu.</i>	
			papierowa	elektroniczna
1.	Umowa spółki (tekst jednolity w przypadku spółki przerejestrowywanej)			
2.	Oświadczenie zarządu o wniesieniu kapitału			
3.	Dokument o powołaniu członków organów spółki			
4.	Lista wspólników			
5.	Wzory podpisów			
6.	Nazwiska, imiona i adresy członków zarządu			
7.	Nazwisko, imię albo firmę i siedzibę oraz adres jedynego wspólnika			
8.				
9.				
10.				
11.				
12.				

D.2 OSOBY SKŁADAJĄCE WNIOSEK		
Imię i nazwisko	Data	Podpis

Miejsce na naklejenie znaczków sądowych, potwierdzenie opłaty lub potwierdzenie przelewu

KRS-W4	Sygnatura akt (wypełnia sąd)	
 Krajowy Rejestr Sądowy	Wniosek o rejestrację podmiotu w rejestrze przedsiębiorców SPÓŁKA AKCYJNA	
<ul style="list-style-type: none"> • Formularz należy wypełnić w języku polskim, czytelnie, na maszynie, komputerowo lub ręcznie, wielkimi, drukowanymi literami. • Wnioskodawca wypełnia pola jasne. • We wszystkich wypełnianych polach, w których występuje możliwość wyboru, należy wstawić X w jednym odpowiednim kwadracie. • Wszystkie pola, w których nie będą wpisane odpowiednie informacje, należy przekreślić. • Wniosek składa się do sądu rejonowego (sądu gospodarczego) właściwego ze względu na siedzibę podmiotu, którego wpis dotyczy. Wniosek można złożyć w biurze podawczym właściwego sądu lub nadać w urzędzie pocztowym na adres sądu. • Wniosek złożony z naruszeniem przepisu art. 19 ust. 2 ustawy o Krajowym Rejestrze Sądowym lub nieprawidłowo wypełniony podlega zwróceniu, bez wzywania do uzupełnienia braków. 		
Miejsce na notatki sądu		Data wpływu (wypełnia sąd)

SĄD, DO KTÓREGO SKŁADANY JEST WNIOSEK

1. Nazwa sądu

Sąd Rejonowy

SIEDZIBA PODMIOTU, KTÓREGO DOTYCZY WPIS

2. Województwo

3. Powiat

4. Gmina

5. Miejscowość

OKREŚLENIE REJESTRACJI

6. Rejestracja dotyczy:

1. Nowego podmiotu

2. Podmiotu uprzednio zarejestrowanego (przerejestrowanie)¹⁾**Część A****A.1 DANE WNIOSKODAWCY**

7. Wnioskodawca:

1. Spółka / spółka w organizacji

2. Inny wnioskodawca

Pola o numerach 8 i 9 należy wypełnić tylko wówczas, gdy w polu o numerze 7 zaznaczono „Inny wnioskodawca”. W pozostałych przypadkach pola te należy przekreślić.

8. Nazwa / firma lub nazwisko

9. Imię

¹⁾ Dotyczy podmiotu, który przed dniem 1 stycznia 2001 r. uzyskał wpis w odpowiednim rejestrze sądowym.

A.2 DANE ADRESATA KORESPONDENCJI

A.2.1 Oznaczenie adresata korespondencji

10. Nazwa / firma lub nazwisko

11. Imię

A.2.2 Adres do korespondencji

12. Ulica

13. Nr domu

14. Nr lokalu

15. Miejscowość

16. Kod pocztowy

17. Poczta

18. Kraj

A.3 DANE PEŁNOMOCNIKA PROCESOWEGO

A.3.1 Oznaczenie pełnomocnika

19. Nazwa / firma lub nazwisko

20. Imię

A.3.2 Adres pełnomocnika

21. Ulica

22. Nr domu

23. Nr lokalu

24. Miejscowość

25. Kod pocztowy

26. Poczta

27. Kraj

Część B

**Wnoszę o dokonanie wpisu zgodnie z informacjami zamieszczonymi
we wniosku i na załącznikach:**

B.1 DANE PODMIOTU

28. Firma spółki

29. Oznaczenie formy prawnej

Spółka akcyjna**Część C****C.1 DANE O NIP I REGON**

*Pola o numerach 32 i 33 należy wypełnić, jeżeli spółka posiada NIP i/lub REGON. W innym przypadku pola te należy przekreślić.
Pola o numerach 30 i/lub 31 należy wypełnić, jeżeli spółka nie wypełnia pól 32 i/lub 33.*

30. Spółka nie wystąpiła o NIP 31. Spółka nie wystąpiła o REGON

32. Numer identyfikacji podatkowej (NIP)

33. Numer identyfikacyjny REGON

C.2 DANE O WCZEŚNIEJSZEJ REJESTRACJI SPÓŁKI			
<i>Pola o numerach od 34 do 36 dotyczą wyłącznie spółki uprzednio zarejestrowanej. W przypadku zgłoszenia nowej spółki pola te należy przekreślić.</i>			
34. Nazwa sądu prowadzącego rejestr			
35. Nazwa rejestru		36. Numer w rejestrze	
RHB			
C.3 INFORMACJA O PROWADZENIU DZIAŁALNOŚCI GOSPODARCZEJ Z INNYMI PODMIOTAMI NA PODSTAWIE UMOWY SPÓŁKI CYWILNEJ			
37. Czy przedsiębiorca prowadzi działalność gospodarczą z innymi podmiotami na podstawie umowy spółki cywilnej? <input type="checkbox"/> TAK <input type="checkbox"/> NIE			
C.4 SIEDZIBA I ADRES SPÓŁKI			
38. Województwo		39. Powiat	
40. Gmina		41. Miejscowość	
42. Ulica		43. Nr domu	44. Nr lokalu
45. Kod pocztowy	46. Poczta		
47. Adres poczty elektronicznej			
48. Adres strony internetowej			
C.5 INFORMACJA NA TEMAT STATUTU SPÓŁKI			
<i>Dla spółki uprzednio zarejestrowanej należy podać informację o statucie stanowiącym podstawę dokonania wpisu do Rejestru Handlowego oraz o zmianach statutu spółki dotychczas niezarejestrowanych.</i>			
49. Data sporządzenia aktu notarialnego (dzień–miesiąc–rok), oznaczenie notariusza i kancelarii notarialnej, numer repertorium oraz dla spółki przerejestrowywanej – w przypadku zmiany statutu – numery zmienionych, dodanych, usuniętych paragrafów (innych jednostek redakcyjnych)			
C.6 INFORMACJA O CZASIE, NA JAKI UTWORZONA JEST SPÓŁKA			
50. Spółka utworzona jest na czas:			
<input type="checkbox"/> 1. Oznaczony, jaki?			
<input type="checkbox"/> 2. Nieoznaczony			
C.7 INFORMACJA O PIŚMIE PRZEZNACZONYM DO OGŁOSZEŃ SPÓŁKI INNYM NIŻ „MONITOR SĄDOWY I GOSPODARCZY”			
51. Oznaczenie pisma przeznaczonego do ogłoszeń spółki			

C.8 INFORMACJA O SZCZEGÓLNYCH UPRAWNIENIACH	
52. Czy statut przyznaje uprawnienia osobiste określonym akcjonariuszom lub tytuły uczestnictwa w dochodach lub majątku spółki niewynikających z akcji?	<input type="checkbox"/> TAK <input type="checkbox"/> NIE
53. Czy statut przyznaje obligatariuszom prawo do udziału w zysku?	<input type="checkbox"/> TAK <input type="checkbox"/> NIE
C.9 INFORMACJA O AKCJONARIUSZU, DO KTÓREGO W CAŁOŚCI NALEŻĄ AKCJE SPÓŁKI	
54. Czy akcjonariusz posiada całość akcji spółki? <i>Jeśli zaznaczono odpowiedź „NIE”, pola o numerach od 55 do 62 należy przekreślić.</i>	<input type="checkbox"/> TAK <input type="checkbox"/> NIE
55. Czy akcjonariusz jest osobą fizyczną? <i>Jeśli zaznaczono odpowiedź „TAK”, pola o numerach 61 i 62 należy przekreślić.</i>	<input type="checkbox"/> TAK <input type="checkbox"/> NIE
56. Nazwa / firma / nazwisko lub pierwszy człon nazwiska złożonego	57. Drugi człon nazwiska złożonego
58. Pierwsze imię	59. Drugie imię
60. Numer PESEL	

61. Numer KRS	62. Numer identyfikacyjny REGON

C.10 INFORMACJA O KAPITALE SPÓŁKI	
63. Wysokość kapitału zakładowego spółki	64. Waluta
Słownie:	
65. Wartość akcji objętych za aport	66. Waluta
Słownie:	
67. Wysokość kapitału docelowego	68. Waluta
Słownie:	
69. Łączna liczba akcji wszystkich emisji	
70. Wartość nominalna jednej akcji	71. Waluta
Słownie:	
72. Kwotowe określenie części kapitału wpłaconego	73. Waluta
Słownie:	
74. Wartość nominalna warunkowego podwyższenia kapitału zakładowego	75. Waluta
Słownie:	
C.11 INFORMACJA O PODJĘCIU UCHWAŁY O EMISJACH OBLIGACJI ZAMIENNYCH I AKCJI WYDAWANYCH ZA TE OBLIGACJE <i>Jeśli taka uchwała nie została podjęta, pole numer 76 należy przekreślić.</i>	
76. Data podjęcia uchwały (dzień-miesiąc-rok)	
_____ - _____ - _____	

C.12 INFORMACJA O EMISJI WARRANTÓW SUBSKRYPCYJNYCH

77. Czy zarząd jest upoważniony do emisji warrantów subskrypcyjnych?

 TAK NIE**Część D**

D.1 INFORMACJA O ZAŁĄCZNIKACH:

1. *Jeśli spółka posiada oddziały, należy wypełnić załącznik KRS-WA „Oddziały, terenowe jednostki organizacyjne”.*
2. *Jeśli spółka powstała w wyniku połączenia, podziału lub przekształcenia, należy wypełnić załącznik KRS-WH „Sposób powstania podmiotu”.*
3. *W celu wpisania informacji o emisjach akcji należy wypełnić załącznik KRS-WG „Emisje akcji”.*
4. *W celu wpisania informacji na temat organu uprawnionego do reprezentacji spółki i osób wchodzących w jego skład oraz sposobu reprezentacji należy wypełnić załącznik KRS-WK „Organy podmiotu / wspólnicy uprawnieni do reprezentowania spółki”.*
5. *W celu wpisania informacji na temat organu nadzoru i osób wchodzących w jego skład należy wypełnić załącznik KRS-WK „Organy podmiotu / wspólnicy uprawnieni do reprezentowania spółki”.*
6. *Jeśli spółka posiada prokurentów, należy wypełnić załącznik KRS-WL „Prokurenci, pełnomocnicy spółdzielni, przedsiębiorstwa państwowego, instytutu badawczego”.*
7. *W celu wpisania przedmiotu działalności spółki należy wypełnić załącznik KRS-WM „Przedmiot działalności”.*
8. *Jeśli razem z niniejszym wnioskiem składane są: roczne sprawozdanie finansowe, opinia biegłego rewidenta, uchwała lub postanowienie o zatwierdzeniu sprawozdania finansowego lub sprawozdanie z działalności spółki, należy wypełnić załącznik KRS-ZN „Sprawozdania finansowe i inne dokumenty”.*

D.1.1 Lista załączonych formularzy uzupełniających


Lp.	Symbol i nazwa załącznika	Liczba załączników
1.	KRS-WA Oddziały, terenowe jednostki organizacyjne	
2.	KRS-WH Sposób powstania podmiotu	
3.	KRS-WG Emisje akcji	
4.	KRS-WK Organy podmiotu / wspólnicy uprawnieni do reprezentowania spółki	
5.	KRS-WL Prokurenci, pełnomocnicy spółdzielni, przedsiębiorstwa państwowego, instytutu badawczego	
6.	KRS-WM Przedmiot działalności	
7.	KRS-ZN Sprawozdania finansowe i inne dokumenty	
8.		
9.		

D.1.2 Lista załączonych dokumentów

Lp.	Nazwa załączonego dokumentu	Liczba egzemplarzy	Określenie formy dokumentu: <i>Należy wstawić znak X w odpowiednim polu.</i>	
			papierowa	elektroniczna
1.	Statut spółki			
2.	Oświadczenie zarządu o wniesieniu kapitału			
3.	Dokument o powołaniu członków organów spółki			
4.	Wzory podpisów			
5.	W przypadku jednoosobowej spółki akcyjnej – adres jedyne akcjonariusza			
6.				
7.				
8.				
9.				
10.				
11.				
12.				

D.2 OSOBY SKŁADAJĄCE WNIOSEK		
Imię i nazwisko	Data	Podpis

Miejsce na naklejenie znaczków sądowych, potwierdzenie opłaty lub potwierdzenie przelewu

KRS-W5	Sygnatura akt (wypełnia sąd)	
 Krajowy Rejestr Sądowy	Wniosek o rejestrację podmiotu w rejestrze przedsiębiorców SPÓŁDZIELNIA (SPÓŁDZIELCZA KASA OSZCZĘDNOŚCIOWO-KREDYTOWA)	
<ul style="list-style-type: none"> • Formularz należy wypełnić w języku polskim, czytelnie, na maszynie, komputerowo lub ręcznie, wielkimi, drukowanymi literami. • Wnioskodawca wypełnia pola jasne. • We wszystkich wypełnianych polach, w których występuje możliwość wyboru, należy wstawić X w jednym odpowiednim kwadracie. • Wszystkie pola, w których nie będą wpisane odpowiednie informacje, należy przekreślić. • Wniosek składa się do sądu rejonowego (sądu gospodarczego) właściwego ze względu na siedzibę podmiotu, którego wpis dotyczy. • Wniosek można złożyć w biurze podawczym właściwego sądu lub nadać w urzędzie pocztowym na adres sądu. • Wniosek złożony z naruszeniem przepisu art. 19 ust. 2 ustawy o Krajowym Rejestrze Sądowym lub nieprawidłowo wypełniony podlega zwróceniu, bez wzywania do uzupełnienia braków. 		
Miejsce na notatki sądu		Data wpływu (wypełnia sąd)

SĄD, DO KTÓREGO SKŁADANY JEST WNIOSEK

1. Nazwa sądu
Sąd Rejonowy

SIEDZIBA PODMIOTU, KTÓREGO DOTYCZY WPIS

2. Województwo	3. Powiat
4. Gmina	5. Miejscowość

OKREŚLENIE REJESTRACJI

6. Rejestracja dotyczy:

1. Nowego podmiotu 2. Podmiotu uprzednio zarejestrowanego (przerejestrowanie)¹⁾

Część A

A.1	DANE WNIOSKODAWCY
7. Wnioskodawca:	
<input type="checkbox"/> 1. Podmiot, którego dotyczy wpis <input type="checkbox"/> 2. Inny wnioskodawca	
<i>Pola o numerach 8 i 9 należy wypełnić tylko wówczas, gdy w polu numer 7 zaznaczono „Inny wnioskodawca”. W pozostałych przypadkach pola te należy przekreślić.</i>	
8. Nazwa / firma lub nazwa organu lub nazwisko	
9. Imię	

¹⁾ Dotyczy podmiotu, który przed dniem 1 stycznia 2001 r. uzyskał wpis w odpowiednim rejestrze sądowym.

A.2 DANE ADRESATA KORESPONDENCJI			
A.2.1 Oznaczenie adresata korespondencji			
10. Nazwa / firma lub nazwa organu, lub nazwisko			
11. Imię			
A.2.2 Adres do korespondencji			
12. Ulica	13. Nr domu	14. Nr lokalu	15. Miejscowość
16. Kod pocztowy	17. Poczta		18. Kraj
A.3 DANE PEŁNOMOCNIKA PROCESOWEGO			
A.3.1 Oznaczenie pełnomocnika			
19. Nazwa / firma lub nazwisko			
20. Imię			
A.3.2 Adres pełnomocnika			
21. Ulica	22. Nr domu	23. Nr lokalu	24. Miejscowość
25. Kod pocztowy	26. Poczta		27. Kraj

Część B

Wnoszę o dokonanie wpisu zgodnie z informacjami zamieszczonymi we wniosku i na załącznikach:	
B.1 DANE PODMIOTU	
28. Nazwa	
29. Oznaczenie formy prawnej	
<input type="checkbox"/> 1. Spółdzielnia	<input type="checkbox"/> 2. Spółdzielnia – Spółdzielcza kasa oszczędnościowo-kredytowa

Część C

C.1 DANE O NIP I REGON	
<i>Pola o numerach 30 i 31 należy wypełnić, jeżeli spółdzielnia posiada NIP i/lub REGON. W przypadku gdy spółdzielnia nie posiada odpowiednich numerów, pola te należy przekreślić.</i>	
30. Numer identyfikacji podatkowej (NIP)	31. Numer identyfikacyjny REGON
C.2 DANE O WCZEŚNIEJSZEJ REJESTRACJI PODMIOTU	
<i>Pola o numerach od 32 do 34 dotyczą wyłącznie spółdzielni uprzednio zarejestrowanej. W przypadku zgłoszenia nowej spółdzielni pola te należy przekreślić.</i>	
32. Nazwa sądu prowadzącego rejestr	
33. Nazwa rejestru Rejestr Spółdzielni	34. Numer w rejestrze

C.3 INFORMACJA O PROWADZENIU DZIAŁALNOŚCI GOSPODARCZEJ Z INNYMI PODMIOTAMI NA PODSTAWIE UMOWY SPÓŁKI CYWILNEJ <i>Dotyczy tylko spółdzielni uprzednio zarejestrowanej.</i>			
35. Czy przedsiębiorca prowadzi działalność gospodarczą z innymi podmiotami na podstawie umowy spółki cywilnej? <input type="checkbox"/> TAK <input type="checkbox"/> NIE			
C.4 SIEDZIBA I ADRES SPÓŁDZIELNI			
36. Województwo		37. Powiat	
38. Gmina		39. Miejscowość	
40. Ulica		41. Nr domu	42. Nr lokalu
43. Kod pocztowy	44. Poczta		
45. Adres poczty elektronicznej			
46. Adres strony internetowej			
C.5 INFORMACJA O STATUCIE SPÓŁDZIELNI <i>Dla spółdzielni uprzednio zarejestrowanej należy podać informację o statucie stanowiącym podstawę dokonania wpisu do Rejestru Spółdzielni oraz o zmianach statutu spółdzielni dotychczas niezarejestrowanych.</i>			
47. Data sporządzenia statutu (dzień-miesiąc-rok) oraz dla spółdzielni przerejestrowywanej – w przypadku zmiany statutu – numery zmienionych, dodanych, usuniętych paragrafów (innych jednostek redakcyjnych)			
C.6 INFORMACJA O CZASIE, NA JAKI UTWORZONA JEST SPÓŁDZIELNIA			
48. Spółdzielnia utworzona jest na czas: <input type="checkbox"/> 1. Oznaczony, jaki? <input type="checkbox"/> 2. Nieoznaczony			


Część D

D.1 INFORMACJA O ZAŁĄCZNIKACH:
<ol style="list-style-type: none"> 1. <i>Jeśli spółdzielnia posiada oddziały, należy wypełnić załącznik KRS-WA „Oddziały, terenowe jednostki organizacyjne”.</i> 2. <i>Jeśli spółdzielnia powstała przez połączenie lub podział, należy wypełnić załącznik KRS-WH „Sposób powstania podmiotu”.</i> 3. <i>W celu wpisania informacji na temat sposobu reprezentacji i organu uprawnionego do reprezentacji spółdzielni oraz osób wchodzących w jego skład należy wypełnić załącznik KRS-WK „Organy podmiotu / wspólnicy uprawnieni do reprezentowania spółki”.</i> 4. <i>W celu wpisania informacji na temat organu nadzoru i osób wchodzących w jego skład należy wypełnić załącznik KRS-WK „Organy podmiotu / wspólnicy uprawnieni do reprezentowania spółki”.</i> 5. <i>W celu wpisania przedmiotu działalności spółdzielni należy wypełnić załącznik KRS-WM „Przedmiot działalności”.</i> 6. <i>Jeśli razem z niniejszym wnioskiem składane są: roczne sprawozdanie finansowe, opinia biegłego rewidenta, uchwała lub postanowienie o zatwierdzeniu sprawozdania finansowego lub sprawozdanie z działalności spółdzielni, należy wypełnić załącznik KRS-ZN „Sprawozdania finansowe i inne dokumenty”.</i> 7. <i>W celu wpisania informacji o pełnomocniku spółdzielni należy wypełnić załącznik KRS-WL „Prokurenci, pełnomocnicy spółdzielni, przedsiębiorstwa państwowego, instytutu badawczego”.</i>

D.1.1 Lista załączonych formularzy uzupełniających				
Lp.	Symbol i nazwa załącznika	Liczba		
1.	KRS-WA Oddziały, terenowe jednostki organizacyjne			
2.	KRS-WH Sposób powstania podmiotu			
3.	KRS-WK Organy podmiotu / wspólnicy uprawnieni do reprezentowania spółki			
4.	KRS-WM Przedmiot działalności			
5.	KRS-ZN Sprawozdania finansowe i inne dokumenty			
6.	KRS-WL Prokurenci, pełnomocnicy spółdzielni, przedsiębiorstwa państwowego, instytutu badawczego			
7.				
D.1.2 Lista załączonych dokumentów				
Lp.	Nazwa załączonego dokumentu	Liczba egzemplarzy	Określenie formy dokumentu: <i>Należy wstawić znak X w odpowiednim polu.</i>	
			papierowa	elektroniczna
1.	Statut spółdzielni			
2.	Protokół stwierdzający wybór zarządu i rady nadzorczej			
3.	Wzory podpisów			
4.				
5.				
6.				
7.				
8.				
9.				
10.				
11.				
12.				
13.				
14.				
15.				

D.2 OSOBY SKŁADAJĄCE WNIOSEK			
	Imię i nazwisko	Data	Podpis

Miejsce na naklejenie znaczków sądowych, potwierdzenie opłaty lub potwierdzenie przelewu

KRS-W6	Sygnatura akt (wypełnia sąd)
 Krajowy Rejestr Sądowy	Wniosek o rejestrację podmiotu w rejestrze przedsiębiorców PRZEDSIĘBIORSTWO PAŃSTWOWE, INSTYTUT BADAWCZY, INSTYTUCJA GOSPODARKI BUDŻETOWEJ
<ul style="list-style-type: none"> • Formularz należy wypełnić w języku polskim, czytelnie, na maszynie, komputerowo lub ręcznie, wielkimi, drukowanymi literami. • Wnioskodawca wypełnia pola jasne. • We wszystkich wypełnianych polach, w których występuje możliwość wyboru, należy wstawić X w jednym odpowiednim kwadracie. • Wszystkie pola, w których nie będą wpisane odpowiednie informacje, należy przekreślić. • Wniosek składa się do sądu rejonowego (sądu gospodarczego) właściwego ze względu na siedzibę podmiotu, którego wpis dotyczy. Wniosek można złożyć w biurze podawczym właściwego sądu lub nadać w urzędzie pocztowym na adres sądu. • Wniosek złożony z naruszeniem przepisu art. 19 ust. 2 ustawy o Krajowym Rejestrze Sądowym lub nieprawidłowo wypełniony podlega zwróceniu, bez wzywania do uzupełnienia braków. 	
Miejsce na notatki sądu	Data wpływu (wypełnia sąd)

SĄD, DO KTÓREGO SKŁADANY JEST WNIOSEK

1. Nazwa sądu
Sąd Rejonowy

SIEDZIBA PODMIOTU, KTÓREGO DOTYCZY WPIS

2. Województwo	3. Powiat
4. Gmina	5. Miejscowość

OKREŚLENIE REJESTRACJI

6. Rejestracja dotyczy:

1. Nowego podmiotu 2. Podmiotu uprzednio zarejestrowanego (przerejestrowanie)¹⁾

Część A

A.1	DANE WNIOSKODAWCY
7. Wnioskodawca:	
<input type="checkbox"/> 1. Podmiot, którego dotyczy wpis <input type="checkbox"/> 2. Inny wnioskodawca	
<i>Pola o numerach 8 i 9 należy wypełnić tylko wówczas, gdy w polu numer 7 zaznaczono „Inny wnioskodawca”. W pozostałych przypadkach pola te należy przekreślić.</i>	
8. Nazwa / firma lub nazwa organu lub nazwisko	
9. Imię	

¹⁾ Dotyczy podmiotu, który przed dniem 1 stycznia 2001 r. uzyskał wpis w odpowiednim rejestrze sądowym.

A.2 DANE ADRESATA KORESPONDENCJI			
A.2.1 Oznaczenie adresata korespondencji			
10. Nazwa / firma lub nazwa organu lub nazwisko			
11. Imię			
A.2.2 Adres do korespondencji			
12. Ulica	13. Nr domu	14. Nr lokalu	15. Miejscowość
16. Kod pocztowy	17. Poczta		18. Kraj
A.3 DANE PEŁNOMOCNIKA PROCESOWEGO			
A.3.1 Oznaczenie pełnomocnika			
19. Nazwa / firma lub nazwisko			
20. Imię			
A.3.2 Adres pełnomocnika			
21. Ulica	22. Nr domu	23. Nr lokalu	24. Miejscowość
25. Kod pocztowy	26. Poczta		27. Kraj

Część B

Wnoszę o dokonanie wpisu zgodnie z informacjami zamieszczonymi we wniosku i na załącznikach:			
B.1 DANE PODMIOTU			
28. Nazwa			
29. Oznaczenie formy prawnej: <i>Należy zaznaczyć odpowiedni kwadrat.</i>			
<input type="checkbox"/> 1. Przedsiębiorstwo państwowe	<input type="checkbox"/> 2. Instytut badawczy	<input type="checkbox"/> 3. Instytucja gospodarki budżetowej	

Część C

C.1 DANE O NIP I REGON	
<i>Pola o numerach 30 i 31 należy wypełnić, jeżeli podmiot posiada NIP i/lub REGON. W przypadku gdy podmiot nie posiada odpowiednich numerów, pola te należy przekreślić.</i>	
30. Numer identyfikacji podatkowej (NIP)	31. Numer identyfikacyjny REGON
C.2 DANE O WCZEŚNIEJSZEJ REJESTRACJI PODMIOTU	
<i>Pola o numerach od 32 do 34 dotyczą wyłącznie podmiotu uprzednio zarejestrowanego. W przypadku zgłoszenia nowego podmiotu pola te należy przekreślić.</i>	
32. Nazwa sądu prowadzącego rejestr	
33. Nazwa rejestru	34. Numer w rejestrze

C.3 INFORMACJA O PROWADZENIU DZIAŁALNOŚCI GOSPODARCZEJ Z INNYMI PODMIOTAMI NA PODSTAWIE UMOWY SPÓŁKI CYWILNEJ			
35. Czy przedsiębiorca prowadzi działalność gospodarczą z innymi podmiotami na podstawie umowy spółki cywilnej?		<input type="checkbox"/> TAK	<input type="checkbox"/> NIE
C.4 SIEDZIBA I ADRES PODMIOTU			
36. Województwo		37. Powiat	
38. Gmina		39. Miejscowość	
40. Ulica		41. Nr domu	42. Nr lokalu
43. Kod pocztowy	44. Poczta		
45. Adres poczty elektronicznej			
46. Adres strony internetowej			
C.5 INFORMACJA O STATUCIE PODMIOTU <i>Dla podmiotu uprzednio zarejestrowanego należy podać informację o umowie stanowiącej podstawę dokonania wpisu do odpowiedniego rejestru oraz o zmianach umowy dotychczas niezarejestrowanych.</i>			
47. Data nadania lub zatwierdzenia statutu (dzień–miesiąc–rok) oraz dla podmiotu przerejestrowywanego – w przypadku zmiany statutu – numery zmienionych, dodanych, usuniętych paragrafów (innych jednostek redakcyjnych)			
C.6 INFORMACJA O CZASIE, NA JAKI UTWORZONY JEST PODMIOT			
48. Podmiot utworzony jest na czas:			
<input type="checkbox"/> 1. Oznaczony, jaki?			
<input type="checkbox"/> 2. Nieoznaczony			
C.7 ORGAN ZAŁOŻYCIELSKI PRZEDSIĘBIORSTWA PAŃSTWOWEGO, INSTYTUCJI GOSPODARKI BUDŻETOWEJ LUB MINISTER NADZORUJĄCY INSTYTUT BADAWCZY			
49. Nazwa organu założycielskiego lub ministra nadzorującego instytut badawczy			
50. Numer KRS	_____		51. Numer identyfikacyjny REGON

C.8 ORGAN UPRAWNIONY DO REPREZENTACJI PODMIOTU PODLEGAJĄCEGO REJESTRACJI			
52. Nazwa organu uprawnionego do reprezentacji podmiotu			
53. Nazwisko lub pierwszy człon nazwiska złożonego		54. Drugi człon nazwiska złożonego	
55. Pierwsze imię		56. Drugie imię	
57. Numer PESEL			

Część D

D.1	INFORMACJA O ZAŁĄCZNIKACH:
1.	<i>Jeśli podmiot posiada oddziały, należy wypełnić załącznik KRS-WA „Oddziały, terenowe jednostki organizacyjne”.</i>
2.	<i>Jeśli podmiot powstał przez połączenie, podział lub przekształcenie, należy wypełnić załącznik KRS-WH „Sposób powstania podmiotu”.</i>
3.	<i>W celu wpisania informacji na temat organu nadzoru dla przedsiębiorstwa państwowego oraz osób wchodzących w jego skład należy wypełnić załącznik KRS-WK „Organy podmiotu / wspólnicy uprawnieni do reprezentowania spółki”.</i>
4.	<i>W celu wpisania przedmiotu działalności przedsiębiorcy należy wypełnić załącznik KRS-WM „Przedmiot działalności”.</i>
5.	<i>Jeśli razem z niniejszym wnioskiem składane są: roczne sprawozdanie finansowe, opinia biegłego rewidenta, uchwała lub postanowienie o zatwierdzeniu sprawozdania finansowego, należy wypełnić załącznik KRS-ZN „Sprawozdania finansowe i inne dokumenty”.</i>
6.	<i>W celu wpisania informacji o pełnomocnikach należy wypełnić załącznik KRS-WL „Prokurenci, pełnomocnicy spółdzielni, przedsiębiorstwa państwowego, instytutu badawczego”.</i>

D.1.1 Lista załączonych formularzy uzupełniających

Lp.	Symbol i nazwa załącznika	Liczba
1.	KRS-WA Oddziały, terenowe jednostki organizacyjne	
2.	KRS-WH Sposób powstania podmiotu	
3.	KRS-WK Organy podmiotu / wspólnicy uprawnieni do reprezentowania spółki	
4.	KRS-WM Przedmiot działalności	
5.	KRS-ZN Sprawozdania finansowe i inne dokumenty	
6.	KRS-WL Prokurenci, pełnomocnicy spółdzielni, przedsiębiorstwa państwowego, instytutu badawczego	
7.		

D.1.2 Lista załączonych dokumentów

Lp.	Nazwa załączonego dokumentu	Liczba egzemplarzy	Określenie formy dokumentu: <i>Należy wstawić znak X w odpowiednim polu.</i>	
			papierowa	elektroniczna
1.	Statut			
2.	Akt o utworzeniu podmiotu			
3.				
4.				
5.				
6.				
7.				
8.				
9.				
10.				

D.2	OSOBY SKŁADAJĄCE WNIOSEK						
	<table border="1"> <thead> <tr> <th>Imię i nazwisko</th> <th>Data</th> <th>Podpis</th> </tr> </thead> <tbody> <tr> <td></td> <td></td> <td></td> </tr> </tbody> </table>	Imię i nazwisko	Data	Podpis			
Imię i nazwisko	Data	Podpis					

Miejsce na naklejenie znaczków sądowych, potwierdzenie opłaty lub potwierdzenie przelewu

A.2 DANE ADRESATA KORESPONDENCJI				
A.2.1 Oznaczenie adresata korespondencji				
10. Nazwa / firma lub nazwisko				
11. Imię				
A.2.2 Adres do korespondencji				
12. Ulica		13. Nr domu	14. Nr lokalu	15. Miejscowość
16. Kod pocztowy	17. Poczta		18. Kraj	
A.3 DANE PEŁNOMOCNIKA PROCESOWEGO				
A.3.1 Oznaczenie pełnomocnika				
19. Nazwa / firma lub nazwisko				
20. Imię				
A.3.2 Adres pełnomocnika				
21. Ulica		22. Nr domu	23. Nr lokalu	24. Miejscowość
25. Kod pocztowy	26. Poczta		27. Kraj	

Część B

**Wnoszę o dokonanie wpisu zgodnie z informacjami zamieszczonymi
we wniosku i na załącznikach:**

B.1 DANE PODMIOTU	
28. Oznaczenie, pod którym prowadzone jest przedsiębiorstwo zagraniczne	
29. Oznaczenie formy prawnej	
Przedsiębiorstwo zagraniczne	

Część C

C.1 DANE PRZEDSIĘBIORCY PROWADZĄCEGO PRZEDSIĘBIORSTWO ZAGRANICZNE	
30. Czy przedsiębiorca prowadzący przedsiębiorstwo zagraniczne jest osobą fizyczną? <i>Jeśli zaznaczono odpowiedź „TAK”, pole o numerze 36 należy przekreślić. Jeśli zaznaczono odpowiedź „NIE”, w polu o numerze 31 należy wpisać, obok nazwy / firmy, formę prawną przedsiębiorcy.</i>	
<input type="checkbox"/> TAK <input type="checkbox"/> NIE	
31. Nazwa / firma / nazwisko lub pierwszy człon nazwiska złożonego	32. Drugi człon nazwiska złożonego
33. Pierwsze imię	34. Drugie imię
35. Numer PESEL przedsiębiorcy	36. Numer identyfikacyjny REGON przedsiębiorcy

C.2 DANE O NIP I REGON			
<i>Pola o numerach 37 i 38 należy wypełnić, jeżeli podmiot posiada NIP i/lub REGON. W przypadku gdy podmiot nie posiada odpowiednich numerów, pola te należy przekreślić.</i>			
37. Numer identyfikacji podatkowej (NIP)		38. Numer identyfikacyjny REGON	
C.3 DANE O WCZEŚNIEJSZEJ REJESTRACJI PODMIOTU			
<i>Pola o numerach od 39 do 41 dotyczą wyłącznie podmiotu uprzednio zarejestrowanego. W przypadku zgłoszenia nowego podmiotu pola te należy przekreślić.</i>			
39. Nazwa sądu prowadzącego rejestr			
40. Nazwa rejestru Rejestr Przedsiębiorstw Zagranicznych		41. Numer w rejestrze	
C.4 WZMIANKA O PROWADZENIU DZIAŁALNOŚCI GOSPODARCZEJ Z INNYMI PODMIOTAMI NA PODSTAWIE UMOWY SPÓŁKI CYWILNEJ			
42. Czy przedsiębiorca prowadzi działalność gospodarczą z innymi podmiotami na podstawie umowy spółki cywilnej? <input type="checkbox"/> TAK <input type="checkbox"/> NIE			
C.5 SIEDZIBA I ADRES PRZEDSIĘBIORSTWA W POLSCE			
43. Województwo		44. Powiat	
45. Gmina		46. Miejscowość	
47. Ulica		48. Nr domu	49. Nr lokalu
50. Kod pocztowy	51. Poczta		
52. Adres poczty elektronicznej			
53. Adres strony internetowej			
C.6 INFORMACJA NA TEMAT ZEZWOLENIA NA DZIAŁANIE PRZEDSIĘBIORSTWA W POLSCE			
54. Oznaczenie organu, który wydał zezwolenie, numer i data zezwolenia (dzień-miesiąc-rok)			
C.7 DANE OSOBY, KTÓREJ WYDANO ZEZWOLENIE NA DZIAŁALNOŚĆ PRZEDSIĘBIORSTWA W POLSCE			
55. Czy osoba, której wydano zezwolenie jest osobą fizyczną? <input type="checkbox"/> TAK <input type="checkbox"/> NIE <i>Jeśli zaznaczono odpowiedź „TAK”, pole o numerze 61 należy przekreślić.</i>			
56. Nazwa / firma / nazwisko lub pierwszy człon nazwiska złożonego		57. Drugi człon nazwiska złożonego	

58. Pierwsze imię		59. Drugie imię	
60. Numer PESEL		61. Numer identyfikacyjny REGON	
C.7.1 Adres osoby			
62. Kraj		63. Miejscowość	
64. Ulica		65. Nr domu	66. Nr lokalu
67. Kod pocztowy		68. Poczta	
C.8 PEŁNOMOCNIK UPRAWNIONY DO DZIAŁANIA W ZAKRESIE DZIAŁALNOŚCI PRZEDSIĘBIORSTWA ZAGRANICZNEGO <i>Jeśli pełnomocników uprawnionych do działania w zakresie działalności przedsiębiorstwa jest więcej niż jeden, wówczas należy wypełnić drugi egzemplarz wniosku o rejestrację przedsiębiorstwa zagranicznego. W egzemplarzu tym należy wpisać dane tylko w części B.1 oraz dotyczące pełnomocnika w części C.8, a pozostałe pola przekreślić.</i>			
69. Czy pełnomocnik jest osobą fizyczną?		<input type="checkbox"/> TAK <input type="checkbox"/> NIE	
<i>Jeśli zaznaczono odpowiedź „TAK”, pola o numerach 75 i 76 należy przekreślić.</i>			
70. Nazwa / firma / nazwisko lub pierwszy człon nazwiska złożonego		71. Drugi człon nazwiska złożonego	
72. Pierwsze imię		73. Drugie imię	
74. Numer PESEL			
75. Numer KRS		76. Numer identyfikacyjny REGON	
77. Zakres umocowania pełnomocnika			


Część D

D.1 INFORMACJA O ZAŁĄCZNIKACH: <ol style="list-style-type: none"> 1. <i>Jeśli przedsiębiorstwo zagraniczne posiada oddziały, należy wypełnić załącznik KRS-WA „Oddziały, terenowe jednostki organizacyjne”.</i> 2. <i>W celu wpisania przedmiotu działalności przedsiębiorstwa zagranicznego należy wypełnić załącznik KRS-WM „Przedmiot działalności”.</i> 3. <i>Jeśli razem z niniejszym wnioskiem składane są: roczne sprawozdanie finansowe, opinia biegłego rewidenta, uchwała lub postanowienie o zatwierdzeniu sprawozdania finansowego, należy wypełnić załącznik KRS-ZN „Sprawozdania finansowe i inne dokumenty”.</i>

D.1.1 Lista załączonych formularzy uzupełniających				
Lp.	Symbol i nazwa załącznika	Liczba załączników		
1.	KRS-WA Oddziały, terenowe jednostki organizacyjne			
2.	KRS-WM Przedmiot działalności			
3.	KRS-ZN Sprawozdania finansowe i inne dokumenty			
4.				
D.1.2 Lista załączonych dokumentów				
Lp.	Nazwa załączonego dokumentu	Liczba egzemplarzy	Określenie formy dokumentu: <i>Należy wstawić znak X w odpowiednim polu.</i>	
			papierowa	elektroniczna
1.	Adres (adres dla doręczeń) pełnomocnika uprawnionego do działania w zakresie działalności przedsiębiorstwa zagranicznego w Polsce			
2.				
3.				
4.				
5.				
6.				
7.				

D.2 OSOBY SKŁADAJĄCE WNIOSEK			
	Imię i nazwisko	Data	Podpis

Miejsce na naklejenie znaczków sądowych, potwierdzenie opłaty lub potwierdzenie przelewu

KRS-W8	Sygnatura akt (wypełnia sąd)
 CORS Centrum Ogólnopolskich Rejestrow Sądowych Krajowy Rejestr Sądowy	Wniosek o rejestrację podmiotu w rejestrze przedsiębiorców TOWARZYSTWO UBEZPIECZEŃ WZAJEMNYCH, TOWARZYSTWO REASEKURACJI WZAJEMNEJ
<ul style="list-style-type: none"> Formularz należy wypełnić w języku polskim, czytelnie, na maszynie, komputerowo lub ręcznie, wielkimi, drukowanymi literami. Wnioskodawca wypełnia pola jasne. We wszystkich wypełnianych polach, w których występuje możliwość wyboru, należy wstawić X w jednym odpowiednim kwadracie. Wszystkie pola, w których nie będą wpisane odpowiednie informacje, należy przekreślić. Wniosek składa się do sądu rejonowego (sądu gospodarczego) właściwego ze względu na siedzibę podmiotu, którego wpis dotyczy. Wniosek można złożyć w biurze podawczym właściwego sądu lub nadać w urzędzie pocztowym na adres sądu. Wniosek złożony z naruszeniem przepisu art. 19 ust. 2 ustawy o Krajowym Rejestrze Sądowym lub nieprawidłowo wypełniony podlega zwróceniu bez wzywania do uzupełnienia braków. 	
Miejsce na notatki sądu	Data wpływu (wypełnia sąd)

SĄD, DO KTÓREGO SKŁADANY JEST WNIOSEK

1. Nazwa sądu

Sąd Rejonowy

SIEDZIBA PODMIOTU, KTÓREGO DOTYCZY WPIS

2. Województwo

3. Powiat

4. Gmina

5. Miejscowość

OKREŚLENIE REJESTRACJI

6. Rejestracja dotyczy:

1. Nowego podmiotu

2. Podmiotu uprzednio zarejestrowanego (przejestrowanie)¹⁾**Część A**

A.1 DANE WNIOSKODAWCY

7. Wnioskodawca:

1. Podmiot, którego dotyczy wpis

2. Inny wnioskodawca

Pola o numerach 8 i 9 należy wypełnić tylko wówczas, gdy w polu numer 7 zaznaczono „Inny wnioskodawca”. W pozostałych przypadkach pola te należy przekreślić.

8. Nazwa / firma lub nazwisko

9. Imię

A.2 DANE ADRESATA KORESPONDENCJI

A.2.1 Oznaczenie adresata korespondencji

10. Nazwa / firma lub nazwisko

11. Imię

¹⁾ Dotyczy podmiotu, który przed dniem 1 stycznia 2001 r. uzyskał wpis w odpowiednim rejestrze sądowym.

A.2.2 Adres do korespondencji			
12. Ulica	13. Nr domu	14. Nr lokalu	15. Miejscowość
16. Kod pocztowy	17. Poczta		18. Kraj

A.3 DANE PEŁNOMOCNIKA PROCESOWEGO			
A.3.1 Oznaczenie pełnomocnika			
19. Nazwa / firma lub nazwisko			
20. Imię			
A.3.2 Adres pełnomocnika			
21. Ulica	22. Nr domu	23. Nr lokalu	24. Miejscowość
25. Kod pocztowy	26. Poczta		27. Kraj

Część B

Wnoszę o dokonanie wpisu zgodnie z informacjami zamieszczonymi we wniosku i na załącznikach:

B.1 DANE PODMIOTU
28. Nazwa
29. Oznaczenie formy prawnej
<input type="checkbox"/> 1. Towarzystwo ubezpieczeń wzajemnych <input type="checkbox"/> 2. Towarzystwo reasekuracji wzajemnej

Część C

C.1 DANE O NIP I REGON	
<i>Pola o numerach 30 i 31 należy wypełnić, jeżeli podmiot posiada NIP i/lub REGON. W przypadku gdy podmiot nie posiada odpowiednich numerów, pola te należy przekreślić.</i>	
30. Numer identyfikacji podatkowej (NIP)	31. Numer identyfikacyjny REGON

C.2 DANE O WCZEŚNIEJSZEJ REJESTRACJI TOWARZYSTWA	
<i>Pola o numerach od 32 do 34 dotyczą wyłącznie towarzystwa ubezpieczeń wzajemnych uprzednio zarejestrowanego. W przypadku zgłoszenia nowego podmiotu pola te należy przekreślić.</i>	
32. Nazwa sądu prowadzącego rejestr	
33. Nazwa rejestru Rejestr Towarzystw Ubezpieczeń Wzajemnych	34. Numer w rejestrze

C.3 INFORMACJA O PROWADZENIU DZIAŁALNOŚCI GOSPODARCZEJ Z INNYMI PODMIOTAMI NA PODSTAWIE UMOWY SPÓŁKI CYWILNEJ*Dotyczy tylko towarzystwa uprzednio zarejestrowanego.*

35. Czy przedsiębiorca prowadzi działalność gospodarczą z innymi podmiotami na podstawie umowy spółki cywilnej?

TAK

NIE

C.4 SIEDZIBA I ADRES TOWARZYSTWA

36. Województwo

37. Powiat

38. Gmina

39. Miejscowość

40. Ulica

41. Nr domu

42. Nr lokalu

43. Kod pocztowy

44. Poczta

45. Adres poczty elektronicznej

46. Adres strony internetowej

C.5 INFORMACJA O STATUCIE TOWARZYSTWA*Dla towarzystwa ubezpieczeń wzajemnych uprzednio zarejestrowanego należy podać informację o statucie stanowiącym podstawę dokonania wpisu do odpowiedniego rejestru oraz o zmianach statutu towarzystwa dotychczas niezarejestrowanych.*

47. Data sporządzenia statutu (dzień-miesiąc-rok) i, jeśli jest on sporządzony w formie aktu notarialnego, oznaczenie notariusza i kancelarii notarialnej, numer repertorium oraz dla towarzystwa przerejestrowywanego – w przypadku zmiany statutu – numery zmienionych, dodanych, usuniętych paragrafów (innych jednostek redakcyjnych)

C.6 INFORMACJA O CZASIE, NA JAKI UTWORZONE JEST TOWARZYSTWO

48. Towarzystwo utworzone jest na czas:

1. Oznaczony; jaki?

2. Nieoznaczony

C.7 INNE DANE OPISUJĄCE TOWARZYSTWO*Dane wpisywane w polach oznaczonych numerami 50 i 51 dotyczą wyłącznie towarzystwa ubezpieczeń wzajemnych.*

49. Oznaczenie terytorialnego zasięgu działalności towarzystwa

50. Oznaczenie działu ubezpieczeń objętego działalnością towarzystwa

	51. Data uznania towarzystwa za małe towarzystwo ubezpieczeń wzajemnych (dzień–miesiąc–rok) <i>Pole należy przekreślić, jeśli towarzystwo nie jest uznane za małe.</i>	_ _ _ - _ _ - _ _ _ _ _
	52. Data wydania częściowego ograniczenia zezwolenia na prowadzenie towarzystwa (dzień–miesiąc–rok) oraz aktualna treść ograniczenia <i>Pole należy przekreślić, jeśli zezwolenia nie ograniczono.</i>	_ _ _ - _ _ - _ _ _ _ _

C.8 INFORMACJA O KAPITALE TOWARZYSTWA

	53. Wysokość kapitału zakładowego towarzystwa Słownie:	54. Waluta
	55. Wartość kapitału zapasowego towarzystwa Słownie:	56. Waluta

Część D**D.1 INFORMACJA O ZAŁĄCZNIKACH**

1. *Jeśli towarzystwo posiada oddziały, należy wypełnić załącznik KRS-WA „Oddziały, terenowe jednostki organizacyjne”.*
2. *Jeśli towarzystwo powstało przez połączenie innych podmiotów lub wydzielenie z innego podmiotu, należy wypełnić załącznik KRS-WH „Sposób powstania podmiotu”.*
3. *W celu wpisania informacji na temat organu uprawnionego do reprezentacji podmiotu i osób wchodzących w jego skład oraz sposobu reprezentacji należy wypełnić załącznik KRS-WK „Organy podmiotu / wspólnicy uprawnieni do reprezentowania spółki”.*
4. *W celu wpisania informacji na temat organu nadzoru i osób wchodzących w jego skład należy wypełnić załącznik KRS-WK „Organy podmiotu / wspólnicy uprawnieni do reprezentowania spółki”.*
5. *W celu wpisania przedmiotu działalności przedsiębiorcy należy wypełnić załącznik KRS-WM „Przedmiot działalności”.*
6. *Jeśli razem z niniejszym wnioskiem składane są: roczne sprawozdanie finansowe, opinia biegłego rewidenta, uchwała lub postanowienie o zatwierdzeniu sprawozdania finansowego lub sprawozdanie z działalności podmiotu, należy wypełnić załącznik KRS-ZN „Sprawozdania finansowe i inne dokumenty”.*

D.1.1 Lista załączonych formularzy uzupełniających

Lp.	Symbol i nazwa załącznika	Liczba załączników
1.	KRS-WA Oddziały, terenowe jednostki organizacyjne	
2.	KRS-WH Sposób powstania podmiotu	
3.	KRS-WK Organy podmiotu / wspólnicy uprawnieni do reprezentowania spółki	
4.	KRS-WM Przedmiot działalności	
5.	KRS-ZN Sprawozdania finansowe i inne dokumenty	
6.		

D.1.2 Lista załączonych dokumentów

Lp.	Nazwa załączonego dokumentu	Liczba egzemplarzy	Określenie formy dokumentu: <i>Należy wstawić znak X w odpowiednim polu.</i>	
			papierowa	elektroniczna
1.	Statut			
2.	Zezwolenie Ministra Finansów na prowadzenie działalności ubezpieczeniowej/reasekuracyjnej			
3.				
4.				
5.				
6.				
7.				

D.2 OSOBY SKŁADAJĄCE WNIOSEK		
Imię i nazwisko	Data	Podpis

Miejsce na naklejenie znaczków sądowych, potwierdzenie opłaty lub potwierdzenie przelewu

Część B

B.1 DANE WNIOSKODAWCY			
10. Wnioskodawca:			
<input type="checkbox"/> 1. Podmiot, którego dotyczy wpis		<input type="checkbox"/> 2. Inny wnioskodawca	
<i>Pola o numerach 11 i 12 należy wypełnić tylko wówczas, gdy w polu numer 10 zaznaczono „Inny wnioskodawca”. W pozostałych przypadkach pola te należy przekreślić.</i>			
11. Nazwa / firma lub nazwisko			
12. Imię			
B.2 DANE ADRESATA KORESPONDENCJI			
B.2.1 Oznaczenie adresata korespondencji			
13. Nazwa / firma lub nazwisko			
14. Imię			
B.2.2 Adres do korespondencji			
15. Ulica	16. Nr domu	17. Nr lokalu	18. Miejscowość
19. Kod pocztowy	20. Poczta		21. Kraj
B.3 DANE PEŁNOMOCNIKA PROCESOWEGO			
B.3.1 Oznaczenie pełnomocnika			
22. Nazwa / firma lub nazwisko			
23. Imię			
B.3.2 Adres pełnomocnika			
24. Ulica	25. Nr domu	26. Nr lokalu	27. Miejscowość
28. Kod pocztowy	29. Poczta		30. Kraj

Część C

Wnoszę o dokonanie wpisu zgodnie z informacjami zamieszczonymi we wniosku i na załącznikach:	
C.1 INFORMACJA O PROWADZENIU DZIAŁALNOŚCI GOSPODARCZEJ Z INNYMI PODMIOTAMI NA PODSTAWIE UMOWY SPÓŁKI CYWILNEJ	
31. Czy przedsiębiorca prowadzi działalność gospodarczą z innymi podmiotami na podstawie umowy spółki cywilnej?	<input type="checkbox"/> TAK <input type="checkbox"/> NIE

C.2 ZMIANA STATUTU PODMIOTU <i>(Należy wypełnić tylko wówczas, gdy podjęcie działalności gospodarczej wymagało zmiany statutu. Jeśli statut nie uległ zmianie, pole oznaczone numerem 32 należy przekreślić.)</i>	
	32. Data zmiany statutu (dzień – miesiąc – rok) oraz zmienione, dodane, usunięte paragrafy (inne jednostki redakcyjne)

Część D

D.1 INFORMACJA O ZAŁĄCZNIKACH:	
<ol style="list-style-type: none"> 1. W celu wpisania przedmiotu działalności gospodarczej podmiotu należy wypełnić załącznik KRS-WM „Przedmiot działalności”. 2. W celu wpisania informacji (jeśli wcześniej nie była zgłaszana) o posiadanym przez podmiot numerze REGON lub o numerze NIP należy wypełnić załącznik KRS-ZY „Numer identyfikacyjny REGON, numer identyfikacji podatkowej NIP”. <p><i>Uwaga!</i> Jeśli równocześnie istnieje potrzeba dokonania zmiany istniejących zapisów w rejestrze stowarzyszeń, innych organizacji społecznych i zawodowych, fundacji, publicznych zakładów opieki zdrowotnej, należy wypełnić odpowiednio wnioski KRS-Z20.</p>	

D.1.1 Lista załączonych formularzy uzupełniających

Lp.	Symbol i nazwa załącznika	Liczba załączników
1.	KRS-WM Przedmiot działalności	
2.	KRS-ZY Numer identyfikacyjny REGON, numer identyfikacji podatkowej (NIP)	
3.		
4.		

D.1.2 Lista załączonych dokumentów

Lp.	Nazwa załączonego dokumentu	Liczba egzemplarzy	Określenie formy dokumentu: <i>(Należy wstawić znak X w odpowiednim polu)</i>	
			papierowa	elektroniczna
1.				
2.				
3.				
4.				
5.				
6.				
7.				
8.				
9.				
10.				

D.2 OSOBY SKŁADAJĄCE WNIOSEK		
Imię i nazwisko	Data	Podpis

Miejsce na naklejenie znaczków sądowych, potwierdzenie opłaty lub potwierdzenie przelewu

Objaśnienia

Wykaz rodzajów organizacji:

- | | |
|---|---|
| 1. Stowarzyszenie | 15. Zrzeszenie transportu |
| 2. Jednostka terenowa stowarzyszenia posiadająca osobowość prawną | 16. Ogólnokrajowa reprezentacja zrzeszeń handlu i usług |
| 3. Związek stowarzyszeń | 17. Ogólnokrajowa reprezentacja zrzeszeń transportu |
| 4. Stowarzyszenie ogrodowe | 18. Inna organizacja przedsiębiorców |
| 5. Związek stowarzyszeń ogrodowych | 19. Izba gospodarcza |
| 6. Kółko rolnicze | 20. Związek zawodowy |
| 7. Rolnicze zrzeszenie branżowe | 21. Jednostka organizacyjna związku zawodowego posiadająca osobowość prawną |
| 8. Związek rolników, kółek i organizacji rolniczych | 22. Ogólnokrajowy związek międzybranżowy |
| 9. Związek rolniczych zrzeszeń branżowych | 23. Ogólnokrajowe zrzeszenie międzybranżowe |
| 10. Związek zawodowy rolników indywidualnych | 24. Związek pracodawców |
| 11. Cech rzemieślniczy | 25. Federacja lub konfederacja związków pracodawców |
| 12. Izba rzemieślnicza | 26. Związek sportowy |
| 13. Związek Rzemiosła Polskiego | 27. Polski związek sportowy |
| 14. Zrzeszenie handlu i usług | 28. Inna organizacja społeczna lub zawodowa |

A.2 DANE ADRESATA KORESPONDENCJI			
A.2.1 Oznaczenie adresata korespondencji			
10. Nazwa / firma lub nazwisko			
11. Imię			
A.2.2 Adres do korespondencji			
12. Ulica	13. Nr domu	14. Nr lokalu	15. Miejscowość
16. Kod pocztowy	17. Poczta	18. Kraj	
A.3 DANE PEŁNOMOCNIKA PROCESOWEGO			
A.3.1 Oznaczenie pełnomocnika			
19. Nazwa / firma lub nazwisko			
20. Imię			
A.3.2 Adres pełnomocnika			
21. Ulica	22. Nr domu	23. Nr lokalu	24. Miejscowość
25. Kod pocztowy	26. Poczta	27. Kraj	

Część B

Wnoszę o dokonanie wpisu zgodnie z informacjami zamieszczonymi we wniosku i na załącznikach:			
B.1 DANE PODMIOTU			
28. Nazwa oddziału			
29. Oznaczenie formy prawnej: <i>Należy zaznaczyć odpowiedni kwadrat.</i>			
<input type="checkbox"/> 1. Oddział przedsiębiorcy zagranicznego	<input type="checkbox"/> 2. Główny oddział zagranicznego zakładu ubezpieczeń	<input type="checkbox"/> 3. Główny oddział zagranicznego zakładu reasekuracji	

Część C

C.1 DANE O NIP I REGON	
<i>Pola o numerach 30 i 31 należy wypełnić, jeżeli podmiot posiada NIP i/lub REGON. W przypadku gdy podmiot nie posiada odpowiednich numerów, pola te należy przekreślić.</i>	
30. Numer identyfikacji podatkowej (NIP)	31. Numer identyfikacyjny REGON
C.2 DANE O WPISACH DO INNYCH REJESTRÓW	
<i>Pola o numerach od 32 do 34 dotyczą wyłącznie podmiotu uprzednio zarejestrowanego. W przypadku zgłoszenia nowego podmiotu pola te należy przekreślić.</i>	
32. Nazwa sądu prowadzącego rejestr	
33. Nazwa rejestru	34. Numer w rejestrze

RHC

C.3 INFORMACJA O PROWADZENIU DZIAŁALNOŚCI GOSPODARCZEJ Z INNYMI PODMIOTAMI NA PODSTAWIE UMOWY SPÓŁKI CYWILNEJ			
35. Czy przedsiębiorca prowadzi działalność gospodarczą z innymi podmiotami na podstawie umowy spółki cywilnej?		<input type="checkbox"/> TAK	<input type="checkbox"/> NIE
C.4 SIEDZIBA I ADRES ODDZIAŁU NA TERENIE POLSKI			
36. Województwo		37. Powiat	
38. Gmina		39. Miejscowość	
40. Ulica		41. Nr domu	42. Nr lokalu
43. Kod pocztowy	44. Poczta		
45. Adres poczty elektronicznej			
46. Adres strony internetowej			
C.5 INFORMACJA O ZAGRANICZNYM PRZEDSIĘBIORCY LUB O ZAGRANICZNYM ZAKŁADZIE UBEZPIECZEŃ / ZAKŁADZIE REASEKURACJI			
C.5.1 Oznaczenie podmiotu			
47. Nazwa lub firma przedsiębiorcy zagranicznego lub zagranicznego zakładu ubezpieczeń / zakładu reasekuracji oraz jego forma prawna			
C.5.2 Siedziba i adres zakładu głównego przedsiębiorcy zagranicznego lub zagranicznego zakładu ubezpieczeń / zakładu reasekuracji			
48. Kraj		49. Wskazanie nazwy i jednostki podziału administracyjnego	
50. Miejscowość			
51. Ulica		52. Nr domu	53. Nr lokalu
54. Kod pocztowy	55. Poczta		
C.5.3 Podstawa prawna działania zagranicznego przedsiębiorcy lub zagranicznego zakładu ubezpieczeń / zakładu reasekuracji			
56. Nazwa rejestru, numer w rejestrze, określenie organu prowadzącego rejestr i przechowującego akta. Pole należy wypełnić, jeżeli zagraniczny przedsiębiorca lub zagraniczny zakład ubezpieczeń / zakład reasekuracji prowadzi działalność na podstawie wpisu do rejestru.			
57. Prawo państwa właściwego dla przedsiębiorcy zagranicznego lub zagranicznego zakładu ubezpieczeń / zakładu reasekuracji			

Część D

D.1 INFORMACJA O ZAŁĄCZNIKACH:	
1. <i>W celu wpisania informacji na temat sposobu reprezentacji oraz organu reprezentacji zagranicznego przedsiębiorcy lub zagranicznego zakładu ubezpieczeń oraz osób wchodzących w skład tego organu należy wypełnić załącznik KRS-WK „Organy podmiotu / wspólnicy uprawnieni do reprezentowania spółki”. Jeśli podmiot nie posiada organu reprezentacji, w załączniku należy podać dane osób zajmujących się reprezentacją i zarządzaniem, wpisując w polu „Funkcja osoby w organie reprezentacji” rolę, jaką dana osoba pełni w podmiocie zagranicznym.</i>	

2. W celu wpisania informacji na temat organu nadzoru lub kontroli zagranicznego przedsiębiorcy lub zagranicznego zakładu ubezpieczeń / zakładu reasekuracji oraz osób wchodzących w jego skład należy wypełnić załącznik KRS-WK „Organy podmiotu / wspólnicy uprawnieni do reprezentowania spółki”. Załącznik ten należy wypełnić nawet wówczas, gdy u przedsiębiorcy zagranicznego lub zagranicznego zakładu ubezpieczeń / zakładu reasekuracji ten sam organ pełni funkcje reprezentacji oraz nadzoru lub kontroli.
3. Jeśli powołani są prokurenci, należy wypełnić załącznik KRS-WL „Prokurenci, pełnomocnicy spółdzielni, przedsiębiorstwa państwowego, instytutu badawczego”.
4. W celu wpisania osób reprezentujących przedsiębiorcę zagranicznego lub zagraniczny zakład ubezpieczeń / zakład reasekuracji w oddziale należy wypełnić załącznik KRS-WJ „Reprezentant podmiotu zagranicznego”.
5. W celu wpisania przedmiotu działalności oddziału należy wypełnić załącznik KRS-WM „Przedmiot działalności”.
6. Jeśli razem z niniejszym wnioskiem składane są: roczne sprawozdanie finansowe, opinia biegłego rewidenta, uchwała lub postanowienie o zatwierdzeniu sprawozdania finansowego, należy wypełnić załącznik KRS-ZN „Sprawozdania finansowe i inne dokumenty”.

D.1.1 Lista załączonych formularzy uzupełniających

Lp.	Symbol i nazwa załącznika	Liczba załączników
1.	KRS-WK Organy podmiotu / wspólnicy uprawnieni do reprezentowania spółki	
2.	KRS-WL Prokurenci, pełnomocnicy spółdzielni, przedsiębiorstwa państwowego, instytutu badawczego	
3.	KRS-WJ Reprezentant podmiotu zagranicznego	
4.	KRS-WM Przedmiot działalności	
5.	KRS-ZN Sprawozdania finansowe i inne dokumenty	
6.		
7.		

D.1.2 Lista załączonych dokumentów

Lp.	Nazwa załączonego dokumentu	Liczba egzemplarzy	Określenie formy dokumentu: <i>Należy wstawić znak X w odpowiednim polu.</i>	
			papierowa	elektroniczna
1.	Adres w Polsce osoby upoważnionej w oddziale			
2.	Poświadczony notarialnie wzór podpisu osoby upoważnionej w oddziale			
3.	Zaświadczenie polskiego przedstawicielstwa co do wzajemności działania			
4.	Akt założycielski, umowa lub statut wraz z uwierzytelnionym tłumaczeniem na język polski			
5.	Odpis z rejestru wraz z uwierzytelnionym tłumaczeniem na język polski			
6.				
7.				
8.				
9.				
10.				
11.				
12.				
13.				
14.				

D.2 OSOBY SKŁADAJĄCE WNIOSEK

Imię i nazwisko	Data	Podpis

Miejsce na naklejenie znaczków sądowych, potwierdzenie opłaty lub potwierdzenie przelewu

9. Nazwa / firma lub nazwa organu lub nazwisko			
10. Imię			
A.2 DANE ADRESATA KORESPONDENCJI			
A.2.1 Oznaczenie adresata korespondencji			
11. Nazwa / firma lub nazwa organu lub nazwisko			
12. Imię			
A.2.2 Adres do korespondencji			
13. Ulica	14. Nr domu	15. Nr lokalu	16. Miejscowość
17. Kod pocztowy	18. Poczta	19. Kraj	
A.3 DANE PEŁNOMOCNIKA PROCESOWEGO			
A.3.1 Oznaczenie pełnomocnika			
20. Nazwa / firma lub nazwisko			
21. Imię			
A.3.2 Adres pełnomocnika			
22. Ulica	23. Nr domu	24. Nr lokalu	25. Miejscowość
26. Kod pocztowy	27. Poczta	28. Kraj	

Część B

**Wnoszę o dokonanie wpisu zgodnie z informacjami zamieszczonymi
we wniosku i na załącznikach:**

B.1 DANE PODMIOTU	
29. Nazwa	
30. Oznaczenie formy prawnej lub rodzaju organizacji	
<input type="checkbox"/> 1. Fundacja	<input type="checkbox"/> 2. Stowarzyszenie, inna organizacja społeczna lub zawodowa, jaka?
<i>W przypadku zaznaczenia odpowiedzi 2 należy wpisać odpowiedni rodzaj organizacji zgodny z wykazem w „Objaśnieniach” na str. 5.</i>	

Część C

C.1 DANE O NIP I REGON	
<i>Polą o numerach 31 i 32 należy wypełnić, jeżeli podmiot posiada NIP i/lub REGON. W przypadku gdy podmiot nie posiada odpowiednich numerów, polą te należy przekreślić.</i>	
31. Numer identyfikacji podatkowej (NIP)	32. Numer identyfikacyjny REGON

C.2 DANE O WCZEŚNIEJSZEJ REJESTRACJI PODMIOTU <i>Pola o numerach od 33 do 35 dotyczą wyłącznie podmiotu uprzednio zarejestrowanego. W przypadku zgłoszenia nowego podmiotu pola te należy przekreślić.</i>			
33. Nazwa sądu prowadzącego rejestr			
34. Nazwa rejestru		35. Numer w rejestrze	
C.3 INFORMACJA O PROWADZENIU DZIAŁALNOŚCI GOSPODARCZEJ Z INNYMI PODMIOTAMI NA PODSTAWIE UMOWY SPÓŁKI CYWILNEJ			
36. Czy przedsiębiorca prowadzi działalność gospodarczą z innymi podmiotami na podstawie umowy spółki cywilnej? <input type="checkbox"/> TAK <input type="checkbox"/> NIE			
C.4 SIEDZIBA I ADRES PODMIOTU			
37. Województwo		38. Powiat	
39. Gmina		40. Miejscowość	
41. Ulica		42. Nr domu	43. Nr lokalu
44. Kod pocztowy	45. Poczta		
46. Adres poczty elektronicznej			
47. Adres strony internetowej			
C.5 INFORMACJA O STATUCIE PODMIOTU <i>Dla podmiotu uprzednio zarejestrowanego należy podać informację o statucie stanowiącym podstawę dokonania wpisu do odpowiedniego rejestru oraz o zmianach statutu podmiotu dotychczas niezarejestrowanych.</i>			
48. Data sporządzenia statutu (dzień–miesiąc–rok) oraz dla podmiotu uprzednio zarejestrowanego – w przypadku zmiany statutu – numery zmienionych, dodanych, usuniętych paragrafów (innych jednostek redakcyjnych)			
C.6 INFORMACJA O CZASIE, NA JAKI UTWORZONY JEST PODMIOT			
49. Podmiot utworzony jest na czas:			
<input type="checkbox"/> Oznaczony, jaki?			
<input type="checkbox"/> Nieoznaczony			
C.7 ORGAN SPRAWUJĄCY NADZÓR (organ samorządowy, administracji państwowej lub właściwy minister) <i>Jeśli wniosek dotyczy związku zawodowego, pole numer 50 należy przekreślić.</i>			
50. Nazwa organu			

C.8 CEL DZIAŁANIA PODMIOTU	
51.	Cel działania

Część D

D.1 INFORMACJA O ZAŁĄCZNIKACH:
<ol style="list-style-type: none"> 1. <i>Jeśli podmiot posiada oddziały / terenowe jednostki organizacyjne, należy wypełnić załącznik KRS-WA „Oddziały, terenowe jednostki organizacyjne”.</i> 2. <i>Jeśli podmiot powstał przez połączenie lub podział innych podmiotów, należy wypełnić załącznik KRS-WH „Sposób powstania podmiotu”.</i> 3. <i>W celu wpisania informacji o osobach wchodzących w skład komitetu założycielskiego lub osób zakładających organizację lub fundatorów należy wypełnić załącznik KRS-WF „Założyciele”.</i> 4. <i>W celu wpisania informacji na temat organu uprawnionego do reprezentacji podmiotu i osób wchodzących w jego skład oraz sposobu reprezentacji należy wypełnić załącznik KRS-WK „Organy podmiotu / wspólnicy uprawnieni do reprezentowania spółki”.</i> 5. <i>W celu wpisania informacji na temat organu nadzoru i osób wchodzących w jego skład należy wypełnić załącznik KRS-WK „Organy podmiotu / wspólnicy uprawnieni do reprezentowania spółki”.</i> 6. <i>Jeśli podmiot rejestrowy zgłasza jednocześnie wpis działalności gospodarczej do rejestru przedsiębiorców, należy wypełnić załącznik KRS-WM „Przedmiot działalności”.</i> 7. <i>Jeśli razem z niniejszym wnioskiem składane są: roczne sprawozdanie finansowe, opinia biegłego rewidenta, uchwała lub postanowienie o zatwierdzeniu sprawozdania finansowego, należy wypełnić załącznik KRS-ZN „Sprawozdania finansowe i inne dokumenty”.</i>

D.1.1 Lista załączonych formularzy uzupełniających

Lp.	Symbol i nazwa załącznika	Liczba załączników
1.	KRS-WA Oddziały, terenowe jednostki organizacyjne	
2.	KRS-WH Sposób powstania podmiotu	
3.	KRS-WF Założyciele	
4.	KRS-WK Organy podmiotu / wspólnicy uprawnieni do reprezentowania spółki	
5.	KRS-WM Przedmiot działalności	
6.	KRS-ZN Sprawozdania finansowe i inne dokumenty	
7.		
8.		

D.1.2 Lista załączonych dokumentów

Lp.	Nazwa załączonego dokumentu	Liczba egzemplarzy	Określenie formy dokumentu: <i>Należy wstawić znak X w odpowiednim polu.</i>	
			papierowa	elektroniczna
1.	Statut			
2.	Protokół			
3.	Uchwała o powołaniu organizacji			
4.	Lista założycieli			
5.	Uchwała o wyborze Komitetu Założycielskiego			
6.	Uchwała o wyborze organów			

7.				
8.				
9.				
10.				
11.				
12.				
13.				
14.				
15.				


D.2 OSOBY SKŁADAJĄCE WNIOSEK		
Imię i nazwisko	Data	Podpis

Miejsce na naklejenie znaczków sądowych, potwierdzenie opłaty lub potwierdzenie przelewu

Objaśnienia

Wykaz rodzajów organizacji

- | | |
|---|---|
| 1. Stowarzyszenie | 15. Zrzeszenie transportu |
| 2. Jednostka terenowa stowarzyszenia posiadająca osobowość prawną | 16. Ogólnokrajowa reprezentacja zrzeszeń handlu i usług |
| 3. Związek stowarzyszeń | 17. Ogólnokrajowa reprezentacja zrzeszeń transportu |
| 4. Stowarzyszenie ogrodowe | 18. Inna organizacja przedsiębiorców |
| 5. Związek stowarzyszeń ogrodowych | 19. Izba gospodarcza |
| 6. Kółko rolnicze | 20. Związek zawodowy |
| 7. Rolnicze zrzeszenie branżowe | 21. Jednostka organizacyjna związku zawodowego posiadająca osobowość prawną |
| 8. Związek rolników, kółek i organizacji rolniczych | 22. Ogólnokrajowy związek międzybranżowy |
| 9. Związek rolniczych zrzeszeń branżowych | 23. Ogólnokrajowe zrzeszenie międzybranżowe |
| 10. Związek zawodowy rolników indywidualnych | 24. Związek pracodawców |
| 11. Cech rzemieślniczy | 25. Federacja lub konfederacja związków pracodawców |
| 12. Izba rzemieślnicza | 26. Związek sportowy |
| 13. Związek Rzemiosła Polskiego | 27. Polski związek sportowy |
| 14. Zrzeszenie handlu i usług | 28. Inna organizacja społeczna lub zawodowa |

KRS-W22	Sygnatura akt (wypełnia sąd)	
 Krajowy Rejestr Sądowy	Wniosek o rejestrację podmiotu w rejestrze stowarzyszeń, innych organizacji społecznych i zawodowych, fundacji oraz samodzielnych publicznych zakładów opieki zdrowotnej¹⁾ SAMODZIELNY PUBLICZNY ZAKŁAD OPIEKI ZDROWOTNEJ	
<ul style="list-style-type: none"> • Formularz należy wypełnić w języku polskim, czytelnie, na maszynie, komputerowo lub ręcznie, wielkimi, drukowanymi literami. • Wnioskodawca wypełnia pola jasne. • We wszystkich wypełnianych polach, w których występuje możliwość wyboru, należy wstawić X w jednym odpowiednim kwadracie. • Wszystkie pola, w których nie będą wpisane odpowiednie informacje, należy przekreślić. • Wniosek składa się do sądu rejonowego (sądu gospodarczego) właściwego ze względu na siedzibę podmiotu, którego wpis dotyczy. Wniosek można złożyć w biurze podawczym właściwego sądu lub nadać w urzędzie pocztowym na adres sądu. • Wniosek złożony z naruszeniem przepisu art. 19 ust. 2 ustawy o Krajowym Rejestrze Sądowym lub nieprawidłowo wypełniony podlega zwróceniu, bez wzywania do uzupełnienia braków. 		
Miejsce na notatki sądu		Data wpływu (wypełnia sąd)

SĄD, DO KTÓREGO SKŁADANY JEST WNIOSEK

1. Nazwa sądu

Sąd Rejonowy

SIEDZIBA PODMIOTU, KTÓREGO DOTYCZY WPIS

2. Województwo

3. Powiat

4. Gmina

5. Miejscowość

OKREŚLENIE REJESTRACJI

6. Rejestracja dotyczy:

1. Nowego podmiotu

2. Podmiotu uprzednio zarejestrowanego (przerejestrowanie)²⁾

Część A

A.1	DANE WNIOSKODAWCY LUB PODMIOTU UZUPEŁNIAJĄCEGO DANE	
7. Wnioskodawca:		
<input type="checkbox"/> 1. Podmiot, którego dotyczy wpis <input type="checkbox"/> 2. Inny wnioskodawca		
<i>Pola o numerach 8 i 9 należy wypełnić tylko wówczas, gdy w polu o numerze 7 zaznaczono „Inny wnioskodawca”. W pozostałych przypadkach pola te należy przekreślić.</i>		
8. Nazwa / firma lub nazwa organu lub nazwisko		
9. Imię		

¹⁾ Wniosek może być użyty do uzupełnienia danych przez podmiot, który przed dniem 1 stycznia 2001 r. był wpisany w odpowiednim rejestrze sądowym, zgodnie z art. 10 ust. 1 ustawy z dnia 20 sierpnia 1997 r. — Przepisy wprowadzające ustawę o Krajowym Rejestrze Sądowym (Dz. U. Nr 121, poz. 770, z późn. zm). Należy wówczas przekreślić tytuł wniosku i wpisać słowa „Uzupełnienie danych”.

²⁾ Dotyczy podmiotu, który przed dniem 1 stycznia 2001 r. uzyskał wpis w odpowiednim rejestrze sądowym.

A.2 DANE ADRESATA KORESPONDENCJI				
A.2.1 Oznaczenie adresata korespondencji				
10. Nazwa / firma lub nazwa organu lub nazwisko				
11. Imię				
A.2.2 Adres do korespondencji				
12. Ulica	13. Nr domu	14. Nr lokalu	15. Miejscowość	
16. Kod pocztowy	17. Poczta		18. Kraj	

A.3 DANE PEŁNOMOCNIKA PROCESOWEGO				
A.3.1 Oznaczenie pełnomocnika				
19. Nazwa / firma lub nazwisko				
20. Imię				
A.3.2 Adres pełnomocnika				
21. Ulica	22. Nr domu	23. Nr lokalu	24. Miejscowość	
25. Kod pocztowy	26. Poczta		27. Kraj	

Część B

Wnoszę o dokonanie wpisu zgodnie z informacjami zamieszczonymi we wniosku i na załącznikach:	
B.1 DANE PODMIOTU	
28. Nazwa	
29. Oznaczenie formy prawnej: Samodzielny publiczny zakład opieki zdrowotnej	

Część C

C.1 DANE O NIP I REGON	
<i>Pola o numerach 30 i 31 należy wypełnić, jeżeli podmiot posiada NIP i/lub REGON. W przypadku gdy podmiot nie posiada odpowiednich numerów, pola te należy przekreślić.</i>	
30. Numer identyfikacji podatkowej (NIP)	31. Numer identyfikacyjny REGON
C.2 DANE O WCZEŚNIEJSZEJ REJESTRACJI PODMIOTU	
<i>Pola o numerach od 32 do 34 dotyczą wyłącznie podmiotu uprzednio zarejestrowanego. W przypadku zgłoszenia nowego podmiotu pola te należy przekreślić.</i>	
32. Nazwa sądu prowadzącego rejestr	
33. Nazwa rejestru	34. Numer w rejestrze

C.3 SIEDZIBA I ADRES PODMIOTU		
35. Województwo		36. Powiat
37. Gmina		38. Miejscowość
39. Ulica		40. Nr domu
41. Nr lokalu		
42. Kod pocztowy	43. Poczta	
44. Adres poczty elektronicznej		
45. Adres strony internetowej		
C.4 INFORMACJA O STATUCIE PODMIOTU		
<p><i>Dla podmiotu uprzednio zarejestrowanego należy podać informację o statucie stanowiącym podstawę dokonania wpisu do odpowiedniego rejestru oraz o zmianach statutu podmiotu dotychczas niezarejestrowanych.</i></p>		
46. Data sporządzenia statutu (dzień–miesiąc–rok) oraz dla podmiotu przerejestrowywanego – w przypadku zmiany statutu – numery zmienionych, dodanych, usuniętych paragrafów (innych jednostek redakcyjnych)		
C.5 INFORMACJA O CZASIE, NA JAKI UTWORZONY JEST PODMIOT		
47. Podmiot utworzony jest na czas:		
<input type="checkbox"/> 1. Oznaczony, jaki?		
<input type="checkbox"/> 2. Nieoznaczony		
C.6 PODMIOT, KTÓRY UTWORZYŁ SAMODZIELNY PUBLICZNY ZAKŁAD OPIEKI ZDROWOTNEJ		
48. Nazwa podmiotu		
49. Numer KRS		50. Numer identyfikacyjny REGON
C.7 ORGAN SPRAWUJĄCY NADZÓR (organ samorządowy, administracji państwowej, właściwy minister, państwowa uczelnia medyczna lub państwowa uczelnia prowadząca działalność dydaktyczną i badawczą w dziedzinie nauk medycznych)		
51. Nazwa organu		
C.8 ORGAN UPRAWNIONY DO REPREZENTACJI PODMIOTU PODLEGAJĄCEGO REJESTRACJI		
52. Nazwa organu:		
Kierownik samodzielnego zakładu opieki zdrowotnej		
53. Nazwisko lub pierwszy człon nazwiska złożonego		54. Drugi człon nazwiska złożonego

55. Pierwsze imię	56. Drugie imię
57. Numer PESEL	
58. Kwalifikacje kierownika samodzielnego publicznego zakładu opieki zdrowotnej	

C.9	CEL DZIAŁANIA PODMIOTU
59. Cel działania	

Część D

D.1	INFORMACJA O ZAŁĄCZNIKACH:
	<ol style="list-style-type: none"> Jeśli podmiot posiada terenowe jednostki organizacyjne, należy wypełnić załącznik KRS-WA „Oddziały, terenowe jednostki organizacyjne”. Jeśli samodzielny publiczny zakład opieki zdrowotnej powstał w wyniku połączenia lub przekształcenia, należy wypełnić załącznik KRS-WH „Sposób powstania podmiotu”. Jeśli została powołana rada społeczna, to w celu wpisania informacji o osobach wchodzących w jej skład, należy wypełnić załącznik KRS-WK „Organy podmiotu / wspólnicy uprawnieni do reprezentowania spółki”.

D.1.1 Lista załączonych formularzy uzupełniających

Lp.	Symbol i nazwa załącznika	Liczba załączników
1.	KRS-WA Oddziały, terenowe jednostki organizacyjne	
2.	KRS-WH Sposób powstania podmiotu	
3.	KRS-WK Organy podmiotu / wspólnicy uprawnieni do reprezentowania spółki	
4.		

D.1.2 Lista załączonych dokumentów

Lp.	Nazwa załączonego dokumentu	Liczba egzemplarzy	Określenie formy dokumentu: Należy wstawić znak X w odpowiednim polu.	
			papierowa	elektroniczna
1.	Statut			
2.	Odpis z rejestru podmiotów wykonujących działalność leczniczą prowadzonego przez wojewodę			
3.				
4.				
5.				

6.				
7.				
8.				
9.				
10.				

D.2 OSOBY SKŁADAJĄCE WNIOSEK		
Imię i nazwisko	Data	Podpis

Miejsce na naklejenie znaczków sądowych, potwierdzenie opłaty lub potwierdzenie przelewu

KRS-Z30	Sygnatura akt (wypełnia sąd)	
 Krajowy Rejestr Sądowy	Wniosek o zmianę wpisu w Krajowym Rejestrze Sądowym SPRAWOZDANIA FINANSOWE I INNE DOKUMENTY	
<ul style="list-style-type: none"> • Formularz należy wypełnić w języku polskim, czytelnie, na maszynie, komputerowo lub ręcznie, wielkimi, drukowanymi literami. • Wnioskodawca wypełnia pola jasne. • We wszystkich wypełnianych polach, w których występuje możliwość wyboru, należy wstawić X w jednym odpowiednim kwadracie. • Wszystkie pola, w których nie będą wpisane odpowiednie informacje, należy przekreślić. • Wniosek składa się do sądu rejonowego (sądu gospodarczego) właściwego ze względu na siedzibę lub miejsce zamieszkania podmiotu, którego wpis dotyczy. Wniosek można złożyć w biurze podawczym właściwego sądu lub nadać w urzędzie pocztowym na adres sądu. • Wniosek złożony z naruszeniem przepisu art. 19 ust. 2 ustawy o Krajowym Rejestrze Sądowym lub nieprawidłowo wypełniony podlega zwróceniu, bez wzywania o uzupełnienie braków. 		
Miejsce na notatki Sądu		Data wpływu (wypełnia Sąd)
SĄD, DO KTÓREGO SKŁADANY JEST WNIOSEK		
1. Nazwa sądu		
Sąd Rejonowy		
SIEDZIBA PODMIOTU, KTÓREGO DOTYCZY WPIS		
2. Województwo		3. Powiat
4. Gmina		5. Miejscowość

Część A

A.1 DANE PODMIOTU, KTÓREGO DOTYCZY WPIS	
6. Numer KRS	
7. Oznaczenie formy prawnej: (Należy wpisać właściwą formę prawną podmiotu ujawnioną w Krajowym Rejestrze Sądowym.)	
8. Nazwa/firma	
9. Numer identyfikacji podatkowej (NIP)	10. Numer identyfikacyjny REGON

Część B

B.1 OZNACZENIE WNIOSKODAWCY			
11. Wnioskodawca:			
<input type="checkbox"/> 1. Podmiot, którego dotyczy wpis		<input type="checkbox"/> 2. Inny wnioskodawca	
<i>Pola o numerach 12 i 13 należy wypełnić tylko wówczas, gdy w polu o numerze 11 zaznaczono „Inny wnioskodawca”. W pozostałych przypadkach pola te należy przekreślić.</i>			
12. Nazwa/firma lub nazwisko			
13. Imię			
B.2 DANE ADRESATA KORESPONDENCJI			
B.2.1 Oznaczenie adresata korespondencji			
14. Nazwa / firma lub nazwisko			
15. Imię			
B.2.2 Adres do korespondencji			
16. Ulica	17. Nr domu	18. Nr lokalu	19. Miejscowość
20. Kod pocztowy	21. Poczta		22. Kraj
B.3 DANE PEŁNOMOCNIKA PROCESOWEGO			
B.3.1 Oznaczenie pełnomocnika			
23. Nazwa/firma lub nazwisko			
24. Imię			
B.3.2 Adres pełnomocnika			
25. Ulica	26. Nr domu	27. Nr lokalu	28. Miejscowość
29. Kod pocztowy	30. Poczta		31. Kraj

Część C

Wnoszę o dokonanie wpisu zgodnie z informacjami zamieszczonymi we wniosku:											
C.1 INFORMACJA O ZŁOŻONYCH SPRAWOZDANIACH FINANSOWYCH I INNYCH DOKUMENTACH											
C.1.1 Roczne sprawozdanie finansowe											
32. Okres, za jaki złożono sprawozdanie	33. Data złożenia sprawozdania (dzień – miesiąc – rok)										
<table style="width: 100%; border-collapse: collapse;"> <tr> <td style="text-align: center;">_ _ _ _ _</td> <td style="text-align: center;">_ _ _ _ _</td> </tr> <tr> <td style="text-align: center;">(Pierwszy dzień okresu)</td> <td style="text-align: center;">(Ostatni dzień okresu)</td> </tr> </table>	_ _ _ _ _	_ _ _ _ _	(Pierwszy dzień okresu)	(Ostatni dzień okresu)	<table style="width: 100%; border-collapse: collapse;"> <tr> <td style="text-align: center;">_ _</td> <td style="text-align: center;">_</td> <td style="text-align: center;">_ _ _ _ _</td> </tr> <tr> <td style="text-align: center;">_ _</td> <td style="text-align: center;">_</td> <td style="text-align: center;">_ _ _ _ _</td> </tr> </table>	_ _	_	_ _ _ _ _	_ _	_	_ _ _ _ _
_ _ _ _ _	_ _ _ _ _										
(Pierwszy dzień okresu)	(Ostatni dzień okresu)										
_ _	_	_ _ _ _ _									
_ _	_	_ _ _ _ _									
C.1.2 Opinia biegłego rewidenta											

34. Okres, za jaki złożono opinię	_____ - _____ - _____ (Pierwszy dzień okresu) (Ostatni dzień okresu)
C.1.3 Uchwała lub postanowienie o zatwierdzeniu sprawozdania finansowego	
35. Okres, za jaki złożono dokument	_____ - _____ - _____ (Pierwszy dzień okresu) (Ostatni dzień okresu)
C.1.4 Sprawozdanie z działalności	
36. Okres, za jaki złożono sprawozdanie	_____ - _____ - _____ (Pierwszy dzień okresu) (Ostatni dzień okresu)

C.2 INFORMACJA O SKONSOLIDOWANYM ROCZNYM SPRAWOZDANIU FINANSOWYM GRUPY KAPITAŁOWEJ I INNYCH DOKUMENTACH	
C.2.1 Skonsolidowane roczne sprawozdanie finansowe	
37. Okres, za jaki złożono sprawozdanie	38. Data złożenia sprawozdania (dzień – miesiąc – rok)
_____ - _____ - _____ (Pierwszy dzień okresu) (Ostatni dzień okresu)	_____ - _____ - _____
C.2.2 Opinia biegłego rewidenta	
39. Okres, za jaki złożono opinię	_____ - _____ - _____ (Pierwszy dzień okresu) (Ostatni dzień okresu)
C.2.3 Uchwała lub postanowienie o zatwierdzeniu skonsolidowanego rocznego sprawozdania finansowego	
40. Okres, za jaki złożono dokument	_____ - _____ - _____ (Pierwszy dzień okresu) (Ostatni dzień okresu)
C.2.4 Sprawozdanie z działalności jednostki dominującej	
41. Okres, za jaki złożono sprawozdanie	_____ - _____ - _____ (Pierwszy dzień okresu) (Ostatni dzień okresu)


Część D

D.1 INFORMACJA O ZAŁĄCZNIKACH:		
<p>1. Jeśli jednocześnie składana jest większa liczba dokumentów za różne okresy sprawozdawcze, należy wypełnić odpowiednią liczbę egzemplarzy załącznika KRS-ZN „Sprawozdania finansowe i inne dokumenty”.</p> <p>2. W celu wpisania informacji (jeśli wcześniej nie była zgłaszana) o posiadanym przez spółkę numerze REGON lub o numerze NIP należy wypełnić załącznik KRS-ZY „Numer identyfikacyjny REGON, numer identyfikacji podatkowej NIP”.</p>		
D.1.1 Lista załączonych formularzy uzupełniających		
Lp.	Nazwa załącznika	Liczba załączników
1.	KRS-ZN Sprawozdania finansowe i inne dokumenty	
2.	KRS-ZY Numer identyfikacyjny REGON, numer identyfikacji podatkowej NIP	
3.		
4.		
D.1.2 Lista załączonych dokumentów		

	Nazwa załączonego dokumentu	Liczba egzemplarzy	Określenie formy dokumentu: <i>(Należy wstawić znak X w odpowiednim polu)</i>	
			papierowa	elektroniczna
1.				
2.				
3.				
4.				
5.				
6.				
7.				
8.				
9.				
10.				

D.2 OSOBY SKŁADAJĄCE WNIOSEK		
Imię i nazwisko	Data	Podpis

Miejsce na naklejenie znaczków sądowych, potwierdzenie opłaty lub potwierdzenie przelewu

KRS-WH	SPOSÓB POWSTANIA PODMIOTU
 Krajowy Rejestr Sądowy	Załącznik do wniosku o rejestrację podmiotu w rejestrze przedsiębiorców lub rejestrze stowarzyszeń, innych organizacji społecznych i zawodowych, fundacji oraz samodzielnych publicznych zakładów opieki zdrowotnej

DANE PODMIOTU (zgodne z podanymi we wniosku)

Nazwa / firma

I.1 SPOSÓB POWSTANIA PODMIOTU

1. Podmiot powstał w wyniku:

1. Połączenia
 2. Podziału
 3. Przekształcenia


4. Przekształcenia przedsiębiorcy będącego osobą fizyczną, wykonującą we własnym imieniu działalność gospodarczą, w jednoosobową spółkę kapitałową
 5. Przekształcenia spółki cywilnej w spółkę handlową

2. Opis sposobu powstania podmiotu, data podjęcia uchwały (oświadczenia o przekształceniu) oraz organ podejmujący uchwałę o połączeniu, podziale lub przekształceniu. W przypadku przekształcenia spółki cywilnej także dane wspólników i ich numery w rejestrze lub ewidencji.

3. Data i numer zawiadomienia Urzędu Ochrony Konkurencji i Konsumentów o braku zastrzeżeń co do zamiaru łączenia lub wzmianka o złożeniu przez podmiot oświadczenia stwierdzającego, że zamiar nie podlega zgłoszeniu.

1. Jeśli podmiot powstał w wyniku przekształcenia lub podziału innego podmiotu, należy wypełnić część I.2, a pozostałe części przekreślić.
2. Jeśli podmiot powstał w wyniku połączenia lub wydzielenia części innych podmiotów, należy w części I.2, I.3, I.4 wpisać dane tych podmiotów. Jeśli podmiotów, z których powstał podmiot rejestrowy, jest więcej niż 3, wówczas ich dane należy wpisać na kolejnym egzemplarzu załącznika „Sposób powstania podmiotu”, przekreślając jednocześnie część I.1.

I.4 DANE PODMIOTU, Z KTÓREGO POWSTAŁ PODMIOT REJESTROWY			
1. Podmiot:			
<input type="checkbox"/> 1. Wpisany w Krajowym Rejestrze Sądowym	<input type="checkbox"/> 2. Wpisany w Centralnej Ewidencji i Informacji o Działalności Gospodarczej (dotyczy przedsiębiorcy będącego osobą fizyczną)		
<input type="checkbox"/> 3. Wpisany w innym rejestrze niż Krajowy Rejestr Sądowy lub Centralna Ewidencja i Informacja o Działalności Gospodarczej	<input type="checkbox"/> 4. Przekształcana spółka cywilna		
<ul style="list-style-type: none"> • W przypadku zaznaczenia kwadratu nr 1 należy wypełnić pola: 2, 3, 7, 8 • W przypadku zaznaczenia kwadratu nr 2 należy wypełnić pola: 2, 7, 8 • W przypadku zaznaczenia kwadratu nr 3 należy wypełnić pola: 2, 4, 5, 6, 7, 8 • W przypadku zaznaczenia kwadratu nr 4 należy wypełnić pola: 2, 7, 8 (podając nazwę, REGON, NIP spółki cywilnej) 			
2. Nazwa / firma			
3. Numer KRS			
<table border="1"> <tr> <td>4. Nazwa rejestru, w którym podmiot jest zarejestrowany</td> <td>5. Numer w rejestrze</td> </tr> </table>		4. Nazwa rejestru, w którym podmiot jest zarejestrowany	5. Numer w rejestrze
4. Nazwa rejestru, w którym podmiot jest zarejestrowany	5. Numer w rejestrze		
6. Nazwa sądu prowadzącego rejestr			
7. Numer identyfikacyjny REGON			
8. NIP			
I.5 PODPISY OSÓB SKŁADAJĄCYCH WNIOSEK			

KRS-WM	PRZEDMIOT DZIAŁALNOŚCI
 <p>CORS Centrum Ogólnopolskich Rejestrow Sądowych Krajowy Rejestr Sądowy</p>	<p>Załącznik do wniosku o rejestrację podmiotu w rejestrze przedsiębiorców</p>

DANE PODMIOTU (zgodne z podanymi we wniosku)

Nazwa / firma / nazwisko i imię


Część I**I.1 OPIS PRZEDMIOTU DZIAŁALNOŚCI WEDŁUG POLSKIEJ KLASYFIKACJI DZIAŁALNOŚCI (PKD)****I.1.1 Przedmiot przeważającej działalności***Należy wpisać kod PKD na poziomie podklasy*

Kod PKD	Opis przedmiotu działalności
_ _ _ . _ _ _ . _	
I.1.2 Przedmiot pozostałej działalności	
Kod PKD	Opis przedmiotu działalności
_ _ _ . _ _ _ . _	
_ _ _ . _ _ _ . _	
_ _ _ . _ _ _ . _	
_ _ _ . _ _ _ . _	
_ _ _ . _ _ _ . _	
_ _ _ . _ _ _ . _	
_ _ _ . _ _ _ . _	

Kod PKD	Opis przedmiotu działalności
□□□ · □□□ · □	
□□□ · □□□ · □	

Część II

PODPISY OSÓB SKŁADAJĄCYCH WNIOSEK	

KRS-ZM	ZMIANA - PRZEDMIOT DZIAŁALNOŚCI
 Krajowy Rejestr Sądowy	Załącznik do wniosku o zmianę danych w rejestrze przedsiębiorców

DANE PODMIOTU (zgodne z podanymi we wniosku)

Nazwa / firma / nazwisko i imię

Jeśli informacji o rodzajach prowadzonej działalności jest więcej niż wierszy przeznaczonych na ich wpisanie, informacje o pozostałych należy wpisać na kolejnych egzemplarzach załącznika KRS-ZM.


Część I

I.1 OKREŚLENIE SPOSOBU ZMIANY INFORMACJI O PRZEDMIOCIE DZIAŁALNOŚCI		
1. Uwaga: istnieje możliwość zaznaczenia jednego lub dwóch kwadratów. Wpis informacji polega na:		
<input type="checkbox"/>	1. Wprowadzeniu przedmiotu przeważającej działalności	<input type="checkbox"/>
<input type="checkbox"/>	2. Zmianie przedmiotu przeważającej działalności	<input type="checkbox"/>
<input type="checkbox"/>	3. Wykreśleniu całej dotychczasowej treści informacji o przedmiocie pozostałej działalności i wpisaniu nowego przedmiotu pozostałej działalności	<input type="checkbox"/>
<input type="checkbox"/>	4. Wykreśleniu tylko niektórych pozycji przedmiotu pozostałej działalności i / lub dopisaniu nowych	<input type="checkbox"/>
<ul style="list-style-type: none"> • W przypadku zaznaczenia kwadratu nr 1 należy w części I.2.1 wpisać aktualny przedmiot przeważającej działalności. • W przypadku zaznaczenia kwadratu nr 2 należy w części I.2.1 wpisać przedmiot przeważającej działalności podlegający wykreśleniu i nowy przedmiot przeważającej działalności. • W przypadku zaznaczenia kwadratu nr 3 należy w części I.2.2 wpisać aktualne pozycje przedmiotu pozostałej działalności, zaznaczając jednocześnie kwadraty w kolumnie „Wpis”. • W przypadku zaznaczenia kwadratu nr 4 należy wpisać każdą wykreślaną pozycję przedmiotu pozostałej działalności, zaznaczając kwadraty w kolumnie „Wykreślenie”, i wpisać nowe pozycje przedmiotu pozostałej działalności, zaznaczając kwadrat w kolumnie „Wpis”. 		
I.2 OPIS PRZEDMIOTU DZIAŁALNOŚCI WEDŁUG POLSKIEJ KLASYFIKACJI DZIAŁALNOŚCI (PKD)		
I.2.1 Przedmiot przeważającej działalności		
Przedmiot przeważającej działalności podlegający wykreśleniu		
Wykreślenie	Kod PKD	Opis przedmiotu działalności
<input checked="" type="checkbox"/>	_ _ _ . _ _ _ . _	
Nowy przedmiot przeważającej działalności		
Należy wpisać kod PKD na poziomie podklasy		
Wpis	Kod PKD	Opis przedmiotu działalności
<input checked="" type="checkbox"/>	_ _ _ . _ _ _ . _	

I.2.2 Przedmiot pozostałej działalności			
Wpis	Wykreślenie	Kod PKD	Opis przedmiotu działalności
<input type="checkbox"/>	<input type="checkbox"/>	____.____.____	
<input type="checkbox"/>	<input type="checkbox"/>	____.____.____	
<input type="checkbox"/>	<input type="checkbox"/>	____.____.____	
<input type="checkbox"/>	<input type="checkbox"/>	____.____.____	
<input type="checkbox"/>	<input type="checkbox"/>	____.____.____	
<input type="checkbox"/>	<input type="checkbox"/>	____.____.____	
<input type="checkbox"/>	<input type="checkbox"/>	____.____.____	
<input type="checkbox"/>	<input type="checkbox"/>	____.____.____	
<input type="checkbox"/>	<input type="checkbox"/>	____.____.____	
<input type="checkbox"/>	<input type="checkbox"/>	____.____.____	

Część II

PODPISY OSÓB SKŁADAJĄCYCH WNIOSEK	

KRS-ZN	SPRAWOZDANIA FINANSOWE I INNE DOKUMENTY
 Krajowy Rejestr Sądowy	Załącznik do wniosku o wpis / zmianę danych w rejestrze przedsiębiorców

DANE PODMIOTU (zgodne z podanymi we wniosku)

Nazwa / firma / nazwisko i imię

Jeśli składane sprawozdania finansowe i inne dokumenty obejmują wiele okresów sprawozdawczych, wzmianki o nich należy wpisać na kolejnych egzemplarzach załącznika „Sprawozdania finansowe i inne dokumenty”.

Część I**I.1 ROCZNE SPRAWOZDANIE FINANSOWE**

1. Okres, za jaki złożono sprawozdanie

____ - ____ - ____ ____ - ____ - ____
 (Pierwszy dzień okresu) (Ostatni dzień okresu)

2. Data złożenia sprawozdania (dzień – miesiąc – rok) – wypełnia sąd

____ - ____ - ____

I.2 OPINIA BIEGŁEGO REWIDENTA

3. Okres, za jaki złożono opinię

____ - ____ - ____ ____ - ____ - ____
 (Pierwszy dzień okresu) (Ostatni dzień okresu)

I.3 UCHWAŁA LUB POSTANOWIENIE O ZATWIERDZENIU SPRAWOZDANIA FINANSOWEGO

4. Okres, za jaki złożono dokument

____ - ____ - ____ ____ - ____ - ____
 (Pierwszy dzień okresu) (Ostatni dzień okresu)

I.4 SPRAWOZDANIE Z DZIAŁALNOŚCI

(Obowiązek dotyczy wyłącznie podmiotów wymienionych w art. 49 ust. 1 ustawy z dnia 29 września 1994 r. o rachunkowości- Dz. U. z 2013 r. poz. 330, z późn. zm.)

5. Okres, za jaki złożono sprawozdanie

____ - ____ - ____ ____ - ____ - ____
 (Pierwszy dzień okresu) (Ostatni dzień okresu)

Część II**II.1 SKONSOLIDOWANE ROCZNE SPRAWOZDANIE GRUPY KAPITAŁOWEJ**

6. Okres, za jaki złożono sprawozdanie

____ - ____ - ____ ____ - ____ - ____
 (Pierwszy dzień okresu) (Ostatni dzień okresu)

7. Data złożenia sprawozdania (dzień – miesiąc – rok) – wypełnia sąd


____ - ____ - ____

II.2 OPINIA BIEGŁEGO REWIDENTA					
8. Okres, za jaki złożono opinię	<table><tr><td>— — — — —</td><td>— — — — —</td></tr><tr><td>(Pierwszy dzień okresu)</td><td>(Ostatni dzień okresu)</td></tr></table>	— — — — —	— — — — —	(Pierwszy dzień okresu)	(Ostatni dzień okresu)
— — — — —	— — — — —				
(Pierwszy dzień okresu)	(Ostatni dzień okresu)				
II.3 UCHWAŁA LUB POSTANOWIENIE O ZATWIERDZENIU SKONSOLIDOWANEGO ROCZNEGO SPRAWOZDANIA GRUPY KAPITAŁOWEJ					
9. Okres, za jaki złożono dokument	<table><tr><td>— — — — —</td><td>— — — — —</td></tr><tr><td>(Pierwszy dzień okresu)</td><td>(Ostatni dzień okresu)</td></tr></table>	— — — — —	— — — — —	(Pierwszy dzień okresu)	(Ostatni dzień okresu)
— — — — —	— — — — —				
(Pierwszy dzień okresu)	(Ostatni dzień okresu)				

II.4 SPRAWOZDANIE Z DZIAŁALNOŚCI JEDNOSTKI DOMINUJĄCEJ					
10. Okres, za jaki złożono sprawozdanie	<table><tr><td>— — — — —</td><td>— — — — —</td></tr><tr><td>(Pierwszy dzień okresu)</td><td>(Ostatni dzień okresu)</td></tr></table>	— — — — —	— — — — —	(Pierwszy dzień okresu)	(Ostatni dzień okresu)
— — — — —	— — — — —				
(Pierwszy dzień okresu)	(Ostatni dzień okresu)				

Część III

PODPISY OSÓB SKŁADAJĄCYCH WNIOSEK	

KRS-W21	Sygnatura akt (wypełnia sąd)
 Krajowy Rejestr Sądowy	Wniosek o rejestrację podmiotu w rejestrze stowarzyszeń, innych organizacji społecznych i zawodowych, fundacji oraz samodzielnych publicznych zakładów opieki zdrowotnej ORGANIZACJA POŻYTKU PUBLICZNEGO WNIOSEK DOTYCZY WYŁĄCZNIE ORGANIZACJI POŻYTKU PUBLICZNEGO, KTÓRA NIE MA Z INNEGO TYTUŁU OBOWIĄZKU DOKONANIA WPISU DO KRAJOWEGO REJESTRU SĄDOWEGO.
<ul style="list-style-type: none"> • Formularz należy wypełnić w języku polskim, czytelnie, na maszynie, komputerowo lub ręcznie, wielkim, drukowanymi literami. • Wnioskodawca wypełnia pola jasne. • We wszystkich wypełnianych polach, w których występuje możliwość wyboru, należy wstawić X w jednym odpowiednim kwadracie. • Wszystkie pola, w których nie będą wpisane odpowiednie informacje, należy przekreślić. • Wniosek składa się do sądu rejonowego (sądu gospodarczego) właściwego ze względu na siedzibę podmiotu, którego wpis dotyczy. Wniosek można złożyć w biurze podawczym właściwego sądu lub nadać w urzędzie pocztowym na adres sądu. • Wniosek złożony z naruszeniem przepisu art. 19 ust. 2 ustawy o Krajowym Rejestrze Sądowym lub nieprawidłowo wypełniony podlega zwróceniu, bez wzywania do uzupełnienia braków. 	
Miejsce na notatki sądu	Data wpływu (wypełnia sąd)

SĄD, DO KTÓREGO SKŁADANY JEST WNIOSEK

1. Nazwa sądu

Sąd Rejonowy

SIEDZIBA PODMIOTU, KTÓREGO DOTYCZY WPIS

2. Województwo

3. Powiat

4. Gmina

5. Miejscowość

Część A

A.1 DANE WNIOSKODAWCY LUB PODMIOTU UZUPEŁNIAJĄCEGO DANE

6. Wnioskodawca:

 1. Komitet założycielski 2. Podmiot, którego dotyczy wpis 3. Inny wnioskodawca

*Pola o numerach 7 i 8 należy wypełnić tylko wówczas, gdy w polu o numerze 6 zaznaczono „Inny wnioskodawca”.
W pozostałych przypadkach pola te należy przekreślić.*

7. Nazwa / firma lub nazwa organu lub nazwisko

8. Imię

A.2 DANE ADRESATA KORESPONDENCJI

A.2.1 Oznaczenie adresata korespondencji

9. Nazwa / firma lub nazwa organu lub nazwisko

10. Imię

A.2.2 Adres do korespondencji			
11. Ulica	12. Nr domu	13. Nr lokalu	14. Miejscowość
15. Kod pocztowy	16. Poczta		17. Kraj
A.3 DANE PEŁNOMOCNIKA PROCESOWEGO			
A.3.1 Oznaczenie pełnomocnika			
18. Nazwa / firma lub nazwisko			
19. Imię			
A.3.2 Adres pełnomocnika			
20. Ulica	21. Nr domu	22. Nr lokalu	23. Miejscowość
24. Kod pocztowy	25. Poczta		26. Kraj

Część B

**Wnoszę o dokonanie wpisu zgodnie z informacjami zamieszczonymi
we wniosku i na załącznikach:**

B.1 DANE PODMIOTU

27. Nazwa
28. Oznaczenie rodzaju organizacji
<input type="checkbox"/> 1. Nieposiadająca osobowości prawnej organizacja pożytku publicznego <input type="checkbox"/> 2. Inna osoba prawna będąca organizacją pożytku publicznego <input type="checkbox"/> 3. Kościelna osoba prawna będąca organizacją pożytku publicznego <input type="checkbox"/> 4. Nieposiadająca osobowości prawnej instytucja kościelna będąca organizacją pożytku publicznego

Część C

C.1 DANE O NIP I REGON

Pola o numerach 31 i 32 należy wypełnić, jeżeli podmiot posiada NIP i/lub REGON. W innym przypadku pola te należy przekreślić. Pola o numerach 29 i/lub 30 należy wypełnić, jeżeli podmiot nie wypełnia pól 31 i/lub 32.

29. Podmiot nie wystąpił o NIP <input type="checkbox"/>	30. Podmiot nie wystąpił o REGON <input type="checkbox"/>
31. Numer identyfikacji podatkowej (NIP)	32. Numer identyfikacyjny REGON

C.2 DANE O WCZEŚNIEJSZEJ REJESTRACJI PODMIOTU <i>Pola o numerach od 33 do 35 dotyczą wyłącznie podmiotu uprzednio zarejestrowanego. W przypadku zgłoszenia nowego podmiotu pola te należy przekreślić.</i>			
33. Nazwa organu prowadzącego rejestr			
34. Nazwa rejestru		35. Numer w rejestrze	
C.3 SIEDZIBA I ADRES PODMIOTU			
36. Województwo		37. Powiat	
38. Gmina		39. Miejscowość	
40. Ulica		41. Nr domu	42. Nr lokalu
43. Kod pocztowy	44. Poczta		
45. Adres poczty elektronicznej			
46. Adres strony internetowej			
C.4 INFORMACJA O STATUCIE PODMIOTU LUB INNYM AKCIE, NA PODSTAWIE KTÓREGO PODMIOT DZIAŁA			
47. Data sporządzenia statutu (dzień-miesiąc-rok)			
C.5 INFORMACJA O CZASIE, NA JAKI UTWORZONY JEST PODMIOT			
48. Podmiot utworzony jest na czas:			
<input type="checkbox"/> 1. Oznaczony, jaki?			
<input type="checkbox"/> 2. Nieoznaczony			
C.6 ORGAN SPRAWUJĄCY NADZÓR (organ samorządowy, administracji państwowej, właściwy minister lub inny)			
49. Nazwa organu			

C.7 CEL DZIAŁANIA PODMIOTU	
50.	Cel działania

Część D

D.1 INFORMACJA O ZAŁĄCZNIKACH:	
1.	<i>Jeśli podmiot posiada oddziały / terenowe jednostki organizacyjne, należy wypełnić załącznik KRS-WA „Oddziały, terenowe jednostki organizacyjne”.</i>
2.	<i>Jeśli podmiot powstał przez połączenie lub podział innych podmiotów, należy wypełnić załącznik KRS-WH „Sposób powstania podmiotu”.</i>
3.	<i>W celu wpisania informacji o osobach wchodzących w skład komitetu założycielskiego lub osób zakładających organizację należy wypełnić załącznik KRS-WF „Założyciele”.</i>
4.	<i>W celu wpisania informacji na temat organu uprawnionego do reprezentacji podmiotu i osób wchodzących w jego skład oraz sposobu reprezentacji należy wypełnić załącznik KRS-WK „Organy podmiotu / wspólnicy uprawnieni do reprezentowania spółki”.</i>
5.	<i>W celu wpisania informacji na temat organu kontroli lub nadzoru oraz osób wchodzących w jego skład należy wypełnić załącznik KRS-WK „Organy podmiotu / wspólnicy uprawnieni do reprezentowania spółki”.</i>
6.	<i>W celu wpisania informacji o prowadzonej przez organizację działalności odpłatnej i nieodpłatnej należy wypełnić załącznik KRS-W-OPP „Działalność pożytku publicznego”.</i>
7.	<i>Jeśli razem z niniejszym wnioskiem składane jest roczne sprawozdanie merytoryczne z działalności, należy wypełnić załącznik KRS-ZN „Sprawozdania finansowe i inne dokumenty”.</i>


D.1.1 Lista załączonych formularzy uzupełniających

Lp.	Symbol i nazwa załącznika	Liczba załączników
1.	KRS-WA Oddziały, terenowe jednostki organizacyjne	
2.	KRS-WH Sposób powstania podmiotu	
3.	KRS-WF Założyciele	
4.	KRS-WK Organy podmiotu / wspólnicy uprawnieni do reprezentowania spółki	
5.	KRS-W-OPP Działalność pożytku publicznego	
6.	KRS-ZN Sprawozdania finansowe i inne dokumenty	
7.		
8.		

D.1.2 Lista załączonych dokumentów				
Lp.	Nazwa załączonego dokumentu	Liczba egzemplarzy	Określenie formy dokumentu: <i>Należy wstawić znak X w odpowiednim polu.</i>	
			papierowa	elektroniczna
1.	Statut lub inny dokument, na podstawie którego podmiot działa			
2.				
3.				
4.				
5.				
6.				
7.				
8.				

D.2 OSOBY SKŁADAJĄCE WNIOSEK			
	Imię i nazwisko	Data	Podpis

Miejsce na potwierdzenie opłaty lub potwierdzenie przelewu

KRS-W12	Sygnatura akt (wypełnia sąd)
 Krajowy Rejestr Sądowy	Wniosek o rejestrację podmiotu w rejestrze przedsiębiorców EUROPEJSKIE ZGRUPOWANIE INTERESÓW GOSPODARCZYCH
<ul style="list-style-type: none"> • Formularz należy wypełnić w języku polskim, czytelnie, na maszynie, komputerowo lub ręcznie, wielkimi, drukowanymi literami. • Wnioskodawca wypełnia pola jasne. • We wszystkich wypełnianych polach, w których występuje możliwość wyboru, należy wstawić X w jednym odpowiednim kwadracie. • Wszystkie pola, w których nie będą wpisane odpowiednie informacje, należy przekreślić. • Wniosek składa się do sądu rejonowego (sądu gospodarczego) właściwego ze względu na siedzibę podmiotu, którego wpis dotyczy. Wniosek można złożyć w biurze podawczym właściwego sądu lub nadać w urzędzie pocztowym na adres sądu. • Wniosek złożony z naruszeniem przepisu art. 19 ust. 2 ustawy o Krajowym Rejestrze Sądowym lub nieprawidłowo wypełniony podlega zwróceniu, bez wzywania do uzupełnienia braków. 	
Miejsce na notatki sądu	Data wpływu (wypełnia sąd)

SĄD, DO KTÓREGO SKŁADANY JEST WNIOSEK

1. Nazwa sądu
Sąd Rejonowy

SIEDZIBA PODMIOTU REJESTROWANEGO

2. Województwo	3. Powiat
4. Gmina	5. Miejscowość

Część A**A.1 DANE WNIOSKODAWCY**

6. Wnioskodawca:

1. Europejskie zgrupowanie interesów gospodarczych 2. Inny wnioskodawca

*Pola o numerach 7 i 8 należy wypełnić tylko wówczas, gdy w polu o numerze 6 zaznaczono „Inny wnioskodawca”.
W pozostałych przypadkach pola te należy przekreślić.*

7. Nazwa / firma lub nazwisko

8. Imię

A.2 DANE ADRESATA KORESPONDENCJI**A.2.1 Oznaczenie adresata korespondencji**

9. Nazwa / firma lub nazwisko

10. Imię

A.2.2 Adres do korespondencji			
11. Ulica	12. Nr domu	13. Nr lokalu	14. Miejscowość
15. Kod pocztowy	16. Poczta		17. Kraj
A.3 DANE PEŁNOMOCNIKA PROCESOWEGO			
A.3.1 Oznaczenie pełnomocnika			
18. Nazwa / firma lub nazwisko			
19. Imię			
A.3.2 Adres pełnomocnika			
20. Ulica	21. Nr domu	22. Nr lokalu	23. Miejscowość
24. Kod pocztowy	25. Poczta		26. Kraj

Część B

Wnoszę o dokonanie wpisu zgodnie z informacjami zamieszczonymi we wniosku i na załącznikach:	
B.1 DANE PODMIOTU	
27. Firma, pod którą europejskie zgrupowanie interesów gospodarczych działa	
28. Oznaczenie formy prawnej Europejskie zgrupowanie interesów gospodarczych	

Część C

C.1 DANE O NIP I REGON	
<i>Pola o numerach 29 i 30 należy wypełnić, jeżeli podmiot posiada NIP i/lub REGON. W przypadku gdy podmiot nie posiada odpowiednich numerów, pola te należy przekreślić.</i>	
29. Numer identyfikacji podatkowej (NIP)	30. Numer identyfikacyjny REGON
C.2 DANE O POPRZEDNIEJ REJESTRACJI PODMIOTU	
<i>Pola o numerach od 31 do 34 dotyczą wyłącznie podmiotu, który przeniósł siedzibę z innego kraju do Rzeczypospolitej Polskiej. W przypadku zgłoszenia nowego podmiotu pola te należy przekreślić.</i>	
31. Oznaczenie państwa	32. Nazwa organu prowadzącego rejestr
33. Nazwa rejestru	34. Numer w rejestrze
C.3 INFORMACJA O PROWADZENIU DZIAŁALNOŚCI GOSPODARCZEJ Z INNYMI PODMIOTAMI NA PODSTAWIE UMOWY SPÓŁKI CYWILNEJ	
35. Czy przedsiębiorca prowadzi działalność gospodarczą z innymi podmiotami na podstawie umowy spółki cywilnej? <input type="checkbox"/> TAK <input type="checkbox"/> NIE	

C.4 SIEDZIBA I ADRES PODMIOTU			
36. Województwo		37. Powiat	
38. Gmina		39. Miejscowość	
40. Ulica		41. Nr domu	42. Nr lokalu
43. Kod pocztowy	44. Poczta		
45. Adres poczty elektronicznej			
46. Adres strony internetowej			
C.5 INFORMACJA O UMOWIE			
47. Data zawarcia umowy (dzień–miesiąc–rok) i, jeśli jest ona zawarta w formie aktu notarialnego, oznaczenie notariusza i kancelarii notarialnej, numer repertorium			
C.6 INFORMACJA O CZASIE, NA JAKI UTWORZONY JEST PODMIOT			
48. Europejskie zgrupowanie interesów gospodarczych utworzone jest na czas:			
<input type="checkbox"/> 1. Oznaczony, jaki?			
<input type="checkbox"/> 2. Nieoznaczony			


Część D

D.1 INFORMACJA O ZAŁĄCZNIKACH:		
1. <i>Jeśli europejskie zgrupowanie interesów gospodarczych posiada oddziały, należy wypełnić załącznik KRS-WA „Oddziały, terenowe jednostki organizacyjne”.</i> 2. <i>W celu wpisania danych dotyczących członków europejskiego zgrupowania interesów gospodarczych należy wypełnić odpowiednią liczbę załączników KRS-WU „Członkowie europejskiego zgrupowania interesów gospodarczych”.</i> 3. <i>W celu wpisania informacji o uprawnionych do reprezentowania europejskiego zgrupowania interesów gospodarczych oraz o sposobie reprezentacji należy wypełnić załącznik KRS-WK1 „Uprawnieni do reprezentowania europejskiego zgrupowania interesów gospodarczych”.</i> 4. <i>Jeśli europejskie zgrupowanie interesów gospodarczych posiada prokurentów, należy wypełnić załącznik KRS-WL „Prokurenci, pełnomocnicy spółdzielni, przedsiębiorstwa państwowego, instytutu badawczego”.</i> 5. <i>W celu wpisania przedmiotu działalności spółki należy wypełnić załącznik KRS-WM „Przedmiot działalności”.</i> 6. <i>Jeśli razem z niniejszym wnioskiem składane są: roczne sprawozdanie finansowe, opinia biegłego rewidenta, uchwała lub postanowienie o zatwierdzeniu sprawozdania finansowego, należy wypełnić załącznik KRS-ZN „Sprawozdania finansowe i inne dokumenty”.</i>		
D.1.1 Lista załączonych formularzy uzupełniających		
Lp.	Nazwa załącznika	Liczba załączników
1.	KRS-WA Oddziały, terenowe jednostki organizacyjne	
2.	KRS-WU Członkowie europejskiego zgrupowania interesów gospodarczych	
3.	KRS-WK1 Uprawnieni do reprezentowania europejskiego zgrupowania interesów gospodarczych	
4.	KRS-WL Prokurenci, pełnomocnicy spółdzielni, przedsiębiorstwa państwowego, instytutu badawczego	
5.	KRS-WM Przedmiot działalności	

6.	KRS-ZN Sprawozdania finansowe i inne dokumenty			
7.				
D.1.2 Lista załączonych dokumentów				
Lp.	Nazwa załączonego dokumentu	Liczba egzemplarzy	Określenie formy dokumentu: <i>Należy wstawić znak X w odpowiednim polu.</i>	
			papierowa	elektroniczna
1.	Umowa europejskiego zgrupowania interesów gospodarczych			
2.	Dokument o powołaniu zarządców			
3.	Oświadczenia zarządców o braku przesłanek wykluczających sprawowanie przez nich funkcji			
4.	Wzory podpisów			
5.				
6.				
7.				
8.				
9.				
10.				
11.				
12.				
13.				
14.				
15.				

D.2 OSOBY SKŁADAJĄCE WNIOSEK		
Imię i nazwisko	Data	Podpis

Miejsce na naklejenie znaczków sądowych, potwierdzenie opłaty lub potwierdzenie przelewu

KRS-W13	Sygnatura akt (wypełnia sąd)
 Krajowy Rejestr Sądowy	Wniosek o rejestrację podmiotu w rejestrze przedsiębiorców SPÓŁKA EUROPEJSKA
<ul style="list-style-type: none"> • Formularz należy wypełnić w języku polskim, czytelnie, na maszynie, komputerowo lub ręcznie, wielkimi, drukowanymi literami. • Wnioskodawca wypełnia pola jasne. • We wszystkich wypełnianych polach, w których występuje możliwość wyboru, należy wstawić X w jednym odpowiednim kwadracie. • Wszystkie pola, w których nie będą wpisane odpowiednie informacje, należy przekreślić. • Wniosek składa się do sądu rejonowego (sądu gospodarczego) właściwego ze względu na siedzibę podmiotu, którego wpis dotyczy. Wniosek można złożyć w biurze podawczym właściwego sądu lub nadać w urzędzie pocztowym na adres sądu. • Wniosek złożony z naruszeniem przepisu art. 19 ust. 2 ustawy o Krajowym Rejestrze Sądowym lub nieprawidłowo wypełniony podlega zwróceniu, bez wzywania do uzupełnienia braków. 	
Miejsce na notatki sądu	Data wpływu (wypełnia sąd)

SĄD, DO KTÓREGO SKŁADANY JEST WNIOSEK

1. Nazwa sądu

Sąd Rejonowy

SIEDZIBA PODMIOTU, KTÓREGO DOTYCZY WPIS

2. Województwo

3. Powiat

4. Gmina

5. Miejscowość

Część A

A.1 DANE WNIOSKODAWCY

6. Wnioskodawca:

1. Spółka / spółka w organizacji

2. Inny wnioskodawca

Pola o numerach 7 i 8 należy wypełnić tylko wówczas, gdy w polu o numerze 6 zaznaczono „Inny wnioskodawca”. W pozostałych przypadkach pola te należy przekreślić.

7. Nazwa / firma lub nazwisko

8. Imię

A.2 DANE ADRESATA KORESPONDENCJI

A.2.1 Oznaczenie adresata korespondencji

9. Nazwa / firma lub nazwisko

10. Imię

A.2.2 Adres do korespondencji			
11. Ulica	12. Nr domu	13. Nr lokalu	14. Miejscowość
15. Kod pocztowy	16. Poczta		17. Kraj
A.3 DANE PEŁNOMOCNIKA PROCESOWEGO			
A.3.1 Oznaczenie pełnomocnika			
18. Nazwa / firma lub nazwisko			
19. Imię			
A.3.2 Adres pełnomocnika			
20. Ulica	21. Nr domu	22. Nr lokalu	23. Miejscowość
24. Kod pocztowy	25. Poczta		26. Kraj

Część B

Wnoszę o dokonanie wpisu zgodnie z informacjami zamieszczonymi we wniosku i na załącznikach:	
B.1 DANE PODMIOTU	
27. Firma spółki	
28. Oznaczenie formy prawnej Spółka europejska	

Część C

C.1 DANE O NIP I REGON	
<i>Pola o numerach 31 i 32 należy wypełnić, jeżeli spółka posiada NIP i/lub REGON. W innym przypadku pola te należy przekreślić. Pola o numerach 29 i/lub 30 należy wypełnić, jeżeli spółka nie wypełnia pól 31 i/lub 32.</i>	
29. Spółka nie wystąpiła o NIP <input type="checkbox"/>	30. Spółka nie wystąpiła o REGON <input type="checkbox"/>
31. Numer identyfikacji podatkowej (NIP)	32. Numer identyfikacyjny REGON
C.2 DANE O POPRZEDNIEJ REJESTRACJI PODMIOTU	
<i>Pola o numerach od 33 do 36 dotyczą wyłącznie podmiotu, który przeniósł siedzibę z innego kraju do Rzeczypospolitej Polskiej. W przypadku zgłoszenia nowego podmiotu pola te należy przekreślić.</i>	
33. Oznaczenie państwa	34. Nazwa organu prowadzącego rejestr
35. Nazwa rejestru	36. Numer w rejestrze

C.3 INFORMACJA O PROWADZENIU DZIAŁALNOŚCI GOSPODARCZEJ Z INNYMI PODMIOTAMI NA PODSTAWIE UMOWY SPÓŁKI CYWILNEJ

37. Czy przedsiębiorca prowadzi działalność gospodarczą z innymi podmiotami na podstawie umowy spółki cywilnej?

TAK NIE

C.4 SIEDZIBA I ADRES SPÓŁKI

38. Województwo

39. Powiat

40. Gmina

41. Miejscowość

42. Ulica

43. Nr domu

44. Nr lokalu

45. Kod pocztowy

46. Poczta

47. Adres poczty elektronicznej

48. Adres strony internetowej

C.5 INFORMACJA NA TEMAT STATUTU SPÓŁKI

49. Data sporządzenia statutu (dzień–miesiąc–rok) i, jeśli ma on formę aktu notarialnego, oznaczenie notariusza i kancelarii notarialnej, numer repertorium

C.6 INFORMACJA O CZASIE, NA JAKI UTWORZONA JEST SPÓŁKA

50. Spółka utworzona jest na czas:

1. Oznaczony, jaki?
 2. Nieoznaczony

C.7 INFORMACJA O PIŚMIE PRZEZNACZONYM DO OGŁOSZEŃ SPÓŁKI INNYM NIŻ „MONITOR SĄDOWY I GOSPODARCZY”

51. Oznaczenie pisma przeznaczanego do ogłoszeń spółki

C.8 INFORMACJA O SZCZEGÓLNYCH UPRAWNIENIACH

52. Czy statut przyznaje uprawnienia osobiste określonym akcjonariuszom lub tytuły uczestnictwa w dochodach lub majątku spółki niewynikających z akcji?

TAK NIE

53. Czy statut przyznaje obligatariuszom prawo do udziału w zysku?

TAK NIE

C.9 INFORMACJA O AKCJONARIUSZU, DO KTÓREGO W CAŁOŚCI NALEŻĄ AKCJE SPÓŁKI

54. Czy akcjonariusz posiada całość akcji spółki?
Jeśli zaznaczono odpowiedź „NIE”, pola o numerach od 55 do 62 należy przekreślić. TAK NIE

55. Czy akcjonariusz jest osobą fizyczną?
Jeśli zaznaczono odpowiedź „TAK”, pola o numerach 61 i 62 należy przekreślić. TAK NIE

56. Nazwa / firma / nazwisko lub pierwszy człon nazwiska
 złożonego

57. Drugi człon nazwiska złożonego

58. Pierwsze imię

59. Drugie imię

60. Numer PESEL

61. Numer KRS

62. Numer identyfikacyjny REGON

C.10 INFORMACJA O KAPITALE SPÓŁKI

63. Wysokość kapitału zakładowego spółki

64. Waluta

Słownie:

65. Wartość akcji objętych za aport

66. Waluta

Słownie:

67. Wysokość kapitału docelowego

68. Waluta

Słownie:

69. Łączna liczba akcji wszystkich emisji

70. Wartość nominalna jednej akcji

71. Waluta

Słownie:

72. Kwotowe określenie części kapitału wpłaconego

73. Waluta

Słownie:

74. Wartość nominalna warunkowego podwyższenia kapitału zakładowego

75. Waluta

Słownie:

C.11 INFORMACJA O PODJĘCIU UCHWAŁY O EMISJACH OBLIGACJI ZAMIENNYCH I AKCJI WYDAWANYCH ZA TE OBLIGACJE

Jeśli taka uchwała nie została podjęta, pole numer 76 należy przekreślić.

76. Data podjęcia uchwały (dzień–miesiąc–rok)

____ - ____ - _____

C.12 INFORMACJA O EMISJI WARRANTÓW SUBSKRYPCYJNYCH

77. Czy zarząd lub rada administrująca są upoważnione do emisji warrantów subskrypcyjnych? TAK NIE

Część D

D.1	INFORMACJA O ZAŁĄCZNIKACH:
	<ol style="list-style-type: none"> 1. <i>Jeśli spółka posiada oddziały, należy wypełnić załącznik KRS-WA „Oddziały, terenowe jednostki organizacyjne”.</i> 2. <i>Jeśli spółka powstała w wyniku połączenia, podziału lub przekształcenia, należy wypełnić załącznik KRS-WH „Sposób powstania podmiotu”.</i> 3. <i>W celu wpisania informacji o emisjach akcji należy wypełnić załącznik KRS-WG „Emisje akcji”.</i> 4. <i>W celu wpisania informacji na temat organu uprawnionego do reprezentacji spółki i osób wchodzących w jego skład oraz sposobu reprezentacji należy wypełnić załącznik KRS-WK „Organy podmiotu / wspólnicy uprawnieni do reprezentowania spółki”.</i> 5. <i>W celu wpisania informacji o dyrektorach wykonawczych posiadających prawo do reprezentacji spółki, a niebędących członkami rady administrującej, należy wypełnić załącznik KRS-WI „Dyrektorzy wykonawczy”.</i> 6. <i>W celu wpisania informacji na temat organu nadzoru i osób wchodzących w jego skład należy wypełnić załącznik KRS-WK „Organy podmiotu / wspólnicy uprawnieni do reprezentowania spółki”.</i> 7. <i>Jeśli spółka posiada prokurentów, należy wypełnić załącznik KRS-WL „Prokurenci, pełnomocnicy spółdzielni, przedsiębiorstwa państwowego, instytutu badawczego”.</i> 8. <i>W celu wpisania przedmiotu działalności spółki należy wypełnić załącznik KRS-WM „Przedmiot działalności”.</i> 9. <i>Jeśli razem z niniejszym wnioskiem składane są: roczne sprawozdanie finansowe, opinia biegłego rewidenta, uchwała lub postanowienie o zatwierdzeniu sprawozdania finansowego lub sprawozdanie z działalności spółki, należy wypełnić załącznik KRS-ZN „Sprawozdania finansowe i inne dokumenty”.</i>

D.1.1 Lista załączonych formularzy uzupełniających

Lp.	Symbol i nazwa załącznika	Liczba załączników
1.	KRS-WA Oddziały, terenowe jednostki organizacyjne	
2.	KRS-WH Sposób powstania podmiotu	
3.	KRS-WG Emisje akcji	
4.	KRS-WK Organy podmiotu / wspólnicy uprawnieni do reprezentowania spółki	
5.	KRS-WI Dyrektorzy wykonawczy	
6.	KRS-WL Prokurenci, pełnomocnicy spółdzielni, przedsiębiorstwa państwowego, instytutu badawczego	
7.	KRS-WM Przedmiot działalności	
8.	KRS-ZN Sprawozdania finansowe i inne dokumenty	
9.		
10.		


D.1.2 Lista załączonych dokumentów

Lp.	Nazwa załączonego dokumentu	Liczba egzemplarzy	Określenie formy dokumentu: <i>Należy wstawić znak X w odpowiednim polu.</i>	
			papierowa	elektroniczna
1.	Statut spółki			
2.	Oświadczenie zarządu albo rady administrującej o wniesieniu kapitału			
3.	Dokument o powołaniu członków organów spółki			
4.	Odpowiednie dokumenty, stosownie do art. 22 ustawy z dnia 4 marca 2005r. o europejskim zgrupowaniu interesów gospodarczych i spółce europejskiej (Dz.U. Nr 62, poz. 551, z późn. zm.)			
5.	Wzory podpisów			
6.				
7.				
8.				
9.				
10.				
11.				
12.				
13.				
14.				

15.				
-----	--	--	--	--

D.2 OSOBY SKŁADAJĄCE WNIOSEK		
Imię i nazwisko	Data	Podpis

Miejsce na naklejenie znaczków sądowych, potwierdzenie opłaty lub potwierdzenie przelewu

KRS-W14	Sygnatura akt (wypełnia sąd)	
 Krajowy Rejestr Sądowy	Wniosek o rejestrację podmiotu w rejestrze przedsiębiorców SPÓŁDZIELNIA EUROPEJSKA	
<ul style="list-style-type: none"> • Formularz należy wypełnić w języku polskim, czytelnie, na maszynie, komputerowo lub ręcznie, wielkimi, drukowanymi literami. • Wnioskodawca wypełnia pola jasne. • We wszystkich wypełnianych polach, w których występuje możliwość wyboru, należy wstawić X w jednym odpowiednim kwadracie. • Wszystkie pola, w których nie będą wpisane odpowiednie informacje, należy przekreślić. • Wniosek składa się do sądu rejonowego (sądu gospodarczego) właściwego ze względu na siedzibę podmiotu, którego wpis dotyczy. Wniosek można złożyć w biurze podawczym właściwego sądu lub nadać w urzędzie pocztowym na adres sądu. • Wniosek złożony z naruszeniem przepisu art. 19 ust. 2 ustawy o Krajowym Rejestrze Sądowym lub nieprawidłowo wypełniony podlega zwrotowi, bez wzywania do uzupełnienia braków. 		
Miejsce na notatki sądu		Data wpływu (wypełnia sąd)

SĄD, DO KTÓREGO SKŁADANY JEST WNIOSEK

1. Nazwa sądu
Sąd Rejonowy

SIEDZIBA PODMIOTU, KTÓREGO DOTYCZY WPIS

2. Województwo	3. Powiat
4. Gmina	5. Miejscowość

Część A

A.1 DANE WNIOSKODAWCY			
6. Wnioskodawca:			
<input type="checkbox"/> 1. Spółdzielnia europejska		<input type="checkbox"/> 2. Inny wnioskodawca	
<i>Pola o numerach 7 i 8 należy wypełnić tylko wówczas, gdy w polu o numerze 6 zaznaczono „Inny wnioskodawca”. W pozostałych przypadkach pola te należy przekreślić.</i>			
7. Nazwa / firma lub nazwisko			
8. Imię			
A.2 DANE ADRESATA KORESPONDENCJI			
A.2.1 Oznaczenie adresata korespondencji			
9. Nazwa / firma lub nazwisko			
10. Imię			
A.2.2 Adres do korespondencji			
11. Ulica	12. Nr domu	13. Nr lokalu	14. Miejscowość
15. Kod pocztowy	16. Poczta	17. Kraj	

A.3 DANE PEŁNOMOCNIKA PROCESOWEGO			
A.3.1 Oznaczenie pełnomocnika			
18. Nazwa / firma lub nazwisko			
19. Imię			
A.3.2 Adres pełnomocnika			
20. Ulica	21. Nr domu	22. Nr lokalu	23. Miejscowość
24. Kod pocztowy	25. Poczta		26. Kraj

Część B

Wnoszę o dokonanie wpisu zgodnie z informacjami zamieszczonymi we wniosku i na załącznikach:	
B.1 DANE PODMIOTU	
27. Firma spółdzielni	
28. Oznaczenie formy prawnej	
Spółdzielnia europejska	

Część C

C.1 DANE O NIP I REGON		
<i>Pola o numerach 29 i 30 należy wypełnić, jeżeli podmiot posiada NIP i/lub REGON. W przypadku gdy podmiot nie posiada odpowiednich numerów, pola te należy przekreślić.</i>		
29. Numer identyfikacji podatkowej (NIP)	30. Numer identyfikacyjny REGON	
C.2 DANE O POPRZEDNIEJ REJESTRACJI PODMIOTU		
<i>Pola o numerach od 31 do 34 dotyczą wyłącznie podmiotu, który przeniósł siedzibę z innego kraju do Rzeczypospolitej Polskiej. W przypadku zgłoszenia nowego podmiotu pola te należy przekreślić.</i>		
31. Oznaczenie państwa	32. Nazwa organu prowadzącego rejestr	
33. Nazwa rejestru	34. Numer w rejestrze	
C.3 INFORMACJA O PROWADZENIU DZIAŁALNOŚCI GOSPODARCZEJ Z INNYMI PODMIOTAMI NA PODSTAWIE UMOWY SPÓŁKI CYWILNEJ		
35. Czy przedsiębiorca prowadzi działalność gospodarczą z innymi podmiotami na podstawie umowy spółki cywilnej? <input type="checkbox"/> TAK <input type="checkbox"/> NIE		
C.4 SIEDZIBA I ADRES SPÓŁDZIELNI		
36. Województwo	37. Powiat	
38. Gmina	39. Miejscowość	
40. Ulica	41. Nr domu	42. Nr lokalu
43. Kod pocztowy	44. Poczta	

45. Adres poczty elektronicznej	
46. Adres strony internetowej	
C.5 INFORMACJA NA TEMAT STATUTU SPÓŁDZIELNI	
47. Data uchwalenia statutu (dzień-miesiąc-rok) i – jeśli statut ma formę aktu notarialnego – oznaczenie notariusza i kancelarii notarialnej, numer repertorium	
C.6 INFORMACJA O CZASIE, NA JAKI UTWORZONA JEST SPÓŁDZIELNIA	
48. Spółdzielnia utworzona jest na czas:	
<input type="checkbox"/> 1. Oznaczony, jaki?	
<input type="checkbox"/> 2. Nieoznaczony	
C.7 INFORMACJA O PIŚMIE PRZEZNACZONYM DO OGŁOSZEŃ SPÓŁDZIELNI INNYM NIŻ „MONITOR SĄDOWY I GOSPODARCZY”	
49. Oznaczenie pisma przeznaczonego do ogłoszeń spółdzielni	
C.8 INFORMACJA O KAPITALE SPÓŁDZIELNI <i>Pola o numerach 52 i 53 nie dotyczą spółdzielni europejskiej przenoszącej swoją siedzibę na terytorium Rzeczypospolitej Polskiej.</i>	
50. Wysokość kapitału zakładowego (subskrybowanego) spółdzielni	51. Waluta
Słownie:	
52. Wartość udziałów objętych za aport	53. Waluta
Słownie:	
54. Łączna liczba udziałów wszystkich kategorii	
55. Kwotowe określenie części kapitału pokrytego w dniu subskrypcji	56. Waluta
Słownie:	
C.9 INFORMACJA O PODJĘCIU UCHWAŁY O EMISJI OBLIGACJI <i>Jeśli taka uchwała nie została podjęta, pole numer 57 należy przekreślić.</i>	
57. Data podjęcia uchwały (dzień-miesiąc-rok)	
<div style="display: flex; justify-content: space-around;"> __-__-_____ __-__-_____ ____-____-_____ </div>	

Część D

D.1 INFORMACJA O ZAŁĄCZNIKACH:
1. Jeśli spółdzielnia posiada oddziały, należy wypełnić załącznik KRS-WA „Oddziały, terenowe jednostki organizacyjne”.
2. Jeśli spółdzielnia powstała w wyniku połączenia, podziału lub przekształcenia, należy wypełnić załącznik KRS-WH „Sposób powstania podmiotu”.
3. W celu wpisania informacji o udziałach należy wypełnić załącznik KRS-WO „Udziały spółdzielni europejskiej”.
4. W celu wpisania informacji na temat organu uprawnionego do reprezentacji spółdzielni, osób wchodzących w jego skład, w tym dyrektora wykonawczego będącego członkiem zarządu lub rady administrującej, oraz sposobu reprezentacji należy wypełnić załącznik KRS-WK „Organy podmiotu / wspólnicy uprawnieni do reprezentowania spółki”.

5. W celu wpisania informacji na temat organu nadzoru i osób wchodzących w jego skład należy wypełnić załącznik KRS-WK „Organy podmiotu / wspólnicy uprawnieni do reprezentowania spółki”.
6. Jeśli spółdzielnia posiada prokurentów, należy wypełnić załącznik KRS-WL „Prokurenci, pełnomocnicy spółdzielni, przedsiębiorstwa państwowego, instytutu badawczego”.
7. W celu wpisania przedmiotu działalności spółdzielni należy wypełnić załącznik KRS-WM „Przedmiot działalności”.
8. Jeśli razem z niniejszym wnioskiem składane są: roczne sprawozdanie finansowe, opinia biegłego rewidenta, uchwała lub postanowienie o zatwierdzeniu sprawozdania finansowego lub sprawozdanie z działalności spółdzielni, należy wypełnić załącznik KRS-ZN „Sprawozdania finansowe i inne dokumenty”.

D.1.1 Lista załączonych formularzy uzupełniających

Lp.	Symbol i nazwa załącznika	Liczba załączników
1.	KRS-WA Oddziały, terenowe jednostki organizacyjne	
2.	KRS-WH Sposób powstania podmiotu	
3.	KRS-WO Udziały spółdzielni europejskiej	
4.	KRS-WK Organy podmiotu / wspólnicy uprawnieni do reprezentowania spółki	
5.	KRS-WL Prokurenci, pełnomocnicy spółdzielni, przedsiębiorstwa państwowego, instytutu badawczego	
6.	KRS-WM Przedmiot działalności	
7.	KRS-ZN Sprawozdania finansowe i inne dokumenty	
8.		
9.		

D.1.2 Lista załączonych dokumentów

Lp.	Nazwa załączonego dokumentu	Liczba egzemplarzy	Określenie formy dokumentu: Należy wstawić znak X w odpowiednim polu.	
			papierowa	elektroniczna
1.	Statut spółdzielni europejskiej			
2.	Oświadczenie zarządu albo rady administrującej o wniesieniu kapitału			
3.	Dokument o powołaniu członków organów spółdzielni europejskiej			
4.	Wzory podpisów			
5.				
6.				
7.				
8.				
9.				
10.				
11.				
12.				

D.2 OSOBY SKŁADAJĄCE WNIOSEK

Imię i nazwisko	Data	Podpis

Miejsce na naklejenie znaczków sądowych, potwierdzenie opłaty lub potwierdzenie przelewu