

Warszawa, dnia 14 stycznia 2013 r.

Poz. 56

**ROZPORZĄDZENIE
MINISTRA FINANSÓW¹⁾**

z dnia 7 stycznia 2013 r.

w sprawie oznaczania wyrobów akcyzowych znakami akcyzy

Na podstawie art. 122 ust. 1, art. 123 ust. 4, art. 125 ust. 6, art. 126 ust. 6, art. 129, art. 131 ust. 10, art. 132 ust. 5, art. 137, art. 138 ust. 5 ustawy z dnia 6 grudnia 2008 r. o podatku akcyzowym (Dz. U. z 2011 r. Nr 108, poz. 626, z późn. zm.²⁾) zarządza się, co następuje:

§ 1. Rozporządzenie określa:

- 1) postaciach znaków akcyzy umieszczanych na opakowaniach jednostkowych importowanych, nabywanych wewnątrz-wspólnotowo i wyprodukowanych na terytorium kraju wyrobów tytoniowych, spirytusowych i winiarskich oraz suszu tytoniowego, ich wzory i elementy znaków akcyzy;
- 2) kryteria jakościowe znaków akcyzy;
- 3) szczegółowe sposoby nanoszenia znaków akcyzy na typowe dla wyrobów tytoniowych, spirytusowych i winiarskich opakowania jednostkowe;
- 4) wzór wniosku o wskazanie sposobu nanoszenia znaków akcyzy na nietypowe opakowania jednostkowe wyrobów akcyzowych;
- 5) szczegółowe przypadki, w których znaki akcyzy mogą być zdjęte z opakowań jednostkowych wyrobów akcyzowych lub z wyrobów akcyzowych, warunki i tryb zdejmowania znaków akcyzy, wzór wniosku o zdjęcie znaków akcyzy;
- 6) wzór wstępnego zapotrzebowania na znaki akcyzy;
- 7) wysokość kwot stanowiących wartość podatkowych znaków akcyzy, wysokość kwot wpłacanych na pokrycie kosztów wytworzenia podatkowych znaków akcyzy, wysokość należności z tytułu sprzedaży legalizacyjnych znaków akcyzy oraz wysokość kosztów wytworzenia legalizacyjnych znaków akcyzy;
- 8) wzór wniosku o wydanie podatkowych znaków akcyzy lub o sprzedaż legalizacyjnych znaków akcyzy oraz o wydanie upoważnienia do odbioru znaków akcyzy, a także wzór tego upoważnienia;
- 9) szczegółowy wykaz i sposób składania dokumentów załączanych przez wnioskodawcę do wniosku o wydanie podatkowych znaków akcyzy lub o sprzedaż legalizacyjnych znaków akcyzy oraz o wydanie upoważnienia do odbioru znaków akcyzy;
- 10) sposób prowadzenia ewidencji znaków akcyzy i jej wzór, sposób przewozu i przechowywania znaków akcyzy oraz sposób sporządzania protokołu stwierdzającego utratę, zniszczenie, uszkodzenie, wydanie lub zwrot znaków akcyzy, zniszczenie uszkodzonych lub zniszczonych znaków akcyzy oraz wzór tego protokołu;
- 11) szczegółowy zakres i termin dokonywania rozliczeń znaków akcyzy;

¹⁾ Minister Finansów kieruje działem administracji rządowej – finanse publiczne, na podstawie § 1 ust. 2 pkt 2 rozporządzenia Prezesa Rady Ministrów z dnia 18 listopada 2011 r. w sprawie szczegółowego zakresu działania Ministra Finansów (Dz. U. Nr 248, poz. 1481).

²⁾ Zmiany tekstu jednolitego wymienionej ustawy zostały ogłoszone w Dz. U. z 2011 r. Nr 120, poz. 690, Nr 171, poz. 1016, Nr 205, poz. 1208, Nr 232, poz. 1378 i Nr 291, poz. 1707 oraz z 2012 r. poz. 1342 i 1456.

- 12) sposób zwrotu znaków akcyzy;
- 13) normy dopuszczalnych strat znaków akcyzy powstałych w procesie oznaczania w stosunku do łącznej liczby znaków wykorzystanych w ciągu miesiąca kalendarzowego do oznaczania wyrobów akcyzowych;
- 14) zespół czynności, które składają się na proces oznaczania wyrobów akcyzowych znakami akcyzy.

§ 2. 1. Wprowadza się do oznaczania wyrobów akcyzowych objętych obowiązkiem oznaczania:

- 1) podatkowe znaki akcyzy w postaci banderol podatkowych;
- 2) legalizacyjne znaki akcyzy w postaci banderol legalizacyjnych.

2. Ilekroć w dalszych przepisach jest mowa o banderolach bez bliższego określenia, należy przez to rozumieć banderole podatkowe i legalizacyjne.

§ 3. 1. Banderole zawierają w szczególności oznaczenie serii, numer ewidencyjny, dane o rodzaju i ilości wyrobu w opakowaniu jednostkowym oraz rok ich wytworzenia.

2. Wzory banderol podatkowych określa załącznik nr 1 do rozporządzenia.
3. Wzory banderol legalizacyjnych określa załącznik nr 2 do rozporządzenia.
4. Kryteria jakościowe, jakim powinny odpowiadać banderole, określa załącznik nr 3 do rozporządzenia.

§ 4. 1. Banderole są nanoszone na opakowania jednostkowe wyrobów akcyzowych, w sposób określony w załączniku nr 4 do rozporządzenia, z tym że banderole legalizacyjne mogą być również nanoszone na opakowania jednostkowe w stanie, w jakim opakowania występują poza procedurą zawieszenia poboru akcyzy.

2. Wzór wniosku o wskazanie sposobu nanoszenia banderol na nietypowe opakowania jednostkowe wyrobów akcyzowych określa załącznik nr 5 do rozporządzenia.

§ 5. 1. Banderole naniesione na opakowania jednostkowe wyrobów akcyzowych lub na wyroby akcyzowe mogą być z nich zdjęte po uzyskaniu zgody właściwego naczelnika urzędu celnego, w przypadku gdy:

- 1) wyroby akcyzowe mają być zwrócone do podmiotu zagranicznego, od którego zostały otrzymane, w związku z wadami fizycznymi wyrobów lub
- 2) wyroby akcyzowe przeznaczone są na eksport lub do dostawy wewnątrzspółnotowej.

2. Wzór wniosku o zdjęcie banderol określa załącznik nr 6 do rozporządzenia.

3. Zdjęcia banderol dokonuje się po pisemnym powiadomieniu właściwego naczelnika urzędu celnego o zamiarze ich zdjęcia. Pisemnego powiadomienia należy dokonać w terminie co najmniej 3 dni przed planowanym dniem wydania wyrobów akcyzowych w celu dokonania ich zwrotu do podmiotu zagranicznego lub dokonania eksportu albo dostawy wewnątrzspółnotowej.

4. Pisemne powiadomienie, o którym mowa w ust. 3, zawiera informacje o rodzaju i ilości wyrobów akcyzowych, z których mają być zdjęte banderole, oraz o terminie zdjęcia banderol i wydania wyrobów akcyzowych.

5. Zdjęcie banderol odbywa się w obecności upoważnionego na podstawie odrębnych przepisów pracownika organu podatkowego, z zastrzeżeniem ust. 6.

6. W przypadku zdjęcia banderol z opakowań jednostkowych wyrobów winiarskich, właściwy naczelnik urzędu celnego może odstąpić od obecności przy tych czynnościach upoważnionego na podstawie odrębnych przepisów pracownika organu podatkowego.

7. Zdjęcie banderol potwierdza się protokołem podpisanym przez dwie osoby reprezentujące wnioskodawcę albo przez jedną osobę, jeżeli zapewnienie reprezentacji dwuosobowej nie jest możliwe, oraz przez obecnego przy tych czynnościach upoważnionego na podstawie odrębnych przepisów pracownika organu podatkowego, z zastrzeżeniem przypadku określonego w ust. 6.

8. Protokół potwierdzający zdjęcie banderol powinien określać miejsce i datę dokonania czynności, rodzaj i liczbę banderol oraz oznaczenie serii i numeru ewidencyjnego banderol, pozwalające na ich identyfikację, przyczynę zdjęcia banderol, a także strony czynności i nazwiska osób w niej uczestniczących oraz ich podpisy.

9. Kopia protokołu potwierdzającego zdjęcie banderol przekazywana jest do wytwórcy banderol, w przypadku gdy banderole zdjęte z opakowań jednostkowych wyrobów akcyzowych lub z wyrobów akcyzowych zwracane są wytwórcy, natomiast w przypadku zniszczenia zdjętych banderol kopia ta jest przekazywana wraz z kopią protokołu zniszczenia banderol do właściwego naczelnika urzędu celnego.

§ 6. Podmiot obowiązany do oznaczania wyrobów akcyzowych znakami akcyzy składa w urzędzie obsługującym ministra właściwego do spraw finansów publicznych wstępne zapotrzebowanie na banderole według wzoru określonego w załączniku nr 7 do rozporządzenia.

§ 7. 1. Wysokość kwot stanowiących wartość banderol podatkowych wpłacanych w celu ich otrzymania określa załącznik nr 8 do rozporządzenia.

2. Wysokość kwot wpłacanych na pokrycie kosztów wytworzenia banderol podatkowych określa załącznik nr 9 do rozporządzenia.

3. Wysokość kosztów wytworzenia banderol legalizacyjnych określa załącznik nr 10 do rozporządzenia.

4. Wysokość należności z tytułu sprzedaży banderol legalizacyjnych określa załącznik nr 11 do rozporządzenia.

5. W przypadku gdy wysokość kwoty stanowiącej wartość banderol podatkowych jest równa wysokości podatku akcyzowego albo przewyższa wysokość podatku akcyzowego od wyrobu akcyzowego podlegającego oznaczeniu tą banderolą, wówczas wysokość kwoty stanowiącej wartość banderol podatkowych wynosi 80% wysokości podatku akcyzowego od tego wyrobu.

§ 8. 1. Wnioskodawca, składając wniosek o wydanie banderol podatkowych lub o sprzedaż banderol legalizacyjnych oraz o wydanie upoważnienia do odbioru banderol do właściwego naczelnika urzędu celnego w sprawach znaków akcyzy, załącza odpowiednio:

- 1) zaświadczenie organu podatkowego o niezaleganiu lub stwierdzeniu zaległości w podatkach dochodowych, podatku od towarów i usług oraz podatku akcyzowym;
- 2) kopię odpisu z rejestru przedsiębiorców w Krajowym Rejestrze Sądowym albo kopię zaświadczenia o wpisie do Ewidencji Działalności Gospodarczej;
- 3) kopię potwierdzenia przyjęcia zgłoszenia rejestracyjnego podatnika podatku akcyzowego;
- 4) kopię wpisu do rejestru przedsiębiorców wykonujących działalność regulowaną w rozumieniu przepisów ustawy z dnia 2 lipca 2004 r. o swobodzie działalności gospodarczej (Dz. U. z 2010 r. Nr 220, poz. 1447, z późn. zm.³⁾) lub kopię zezwolenia na obrót wyrobami objętymi obowiązkiem uzyskania takiego zezwolenia;
- 5) kopię zgłoszenia o planowanym nabyciu wewnątrzspółnotowym, o którym mowa w art. 78 ust. 1 pkt 1 ustawy z dnia 6 grudnia 2008 r. o podatku akcyzowym, zwanej dalej „ustawą”;
- 6) kopię potwierdzenia złożenia zabezpieczenia należności podatkowych wymaganego na podstawie odrębnych przepisów;
- 7) kopię zezwolenia na:
 - a) prowadzenie składu podatkowego,
 - b) nabywanie wyrobów akcyzowych jako zarejestrowany odbiorca,
 - c) jednorazowe nabycie wyrobów akcyzowych jako zarejestrowany odbiorca,
 - d) wykonywanie czynności w charakterze przedstawiciela podatkowego,
 - e) wyprawianie wyrobów akcyzowych z cudzego składu podatkowego poza procedurą zawieszenia poboru akcyzy, o którym mowa w art. 54 ust. 1 ustawy;
- 8) kopię spisu wyrobów, o którym mowa w art. 116 ust. 5 ustawy, potwierdzonego przez właściwego naczelnika urzędu celnego.

³⁾ Zmiany tekstu jednolitego wymienionej ustawy zostały ogłoszone w Dz. U. z 2010 r. Nr 239, poz. 1593, z 2011 r. Nr 85, poz. 459, Nr 106, poz. 622, Nr 112, poz. 654, Nr 120, poz. 690, Nr 131, poz. 764, Nr 132, poz. 766, Nr 153, poz. 902, Nr 163, poz. 981, Nr 171, poz. 1016, Nr 199, poz. 1175, Nr 204, poz. 1195 i Nr 232, poz. 1378 oraz z 2012 r. poz. 855, 1166, 1407, 1445 i 1529.

2. Oryginały dokumentów, o których mowa w ust. 1 pkt 2–8, są okazywane właściwemu naczelnikowi urzędu celnego w sprawach znaków akcyzy przed wydaniem decyzji, o której mowa w art. 126 ust. 1 ustawy. Dokumenty, o których mowa w ust. 1, powinny zawierać dane aktualne w dniu składania wniosku.

3. W przypadku gdy wnioskodawca składa kolejny wniosek, w terminie nie dłuższym niż 3 miesiące od złożenia poprzedniego wniosku, nie stosuje się przepisów ust. 1 i 2, pod warunkiem że wnioskodawca złoży oświadczenie, iż informacje wynikające z uprzednio złożonych lub okazanych dokumentów oraz stany faktyczne lub prawne, których te dokumenty dotyczą, nie uległy zmianie. Nie dotyczy to informacji oraz stanów faktycznych lub prawnych zawartych w dokumentach, których termin ważności upłynął zgodnie z przepisami regulującymi ich wydawanie, oraz dokumentu, o którym mowa w ust. 1 pkt 1.

4. Wzór wniosku o wydanie banderol podatkowych lub o sprzedaż banderol legalizacyjnych oraz o wydanie upoważnienia do odbioru banderol określa załącznik nr 12 do rozporządzenia.

5. Wzór upoważnienia do odbioru banderol określa załącznik nr 13 do rozporządzenia.

§ 9. 1. Podmioty obowiązane do oznaczania wyrobów akcyzowych znakami akcyzy oraz podmiot prowadzący skład podatkowy na terytorium kraju, któremu właściciel wyrobów akcyzowych, o którym mowa w art. 13 ust. 3 ustawy, przekazał banderole w celu naniesienia ich na opakowania jednostkowe wyrobów akcyzowych lub na wyroby akcyzowe będące jego własnością, prowadzą ewidencję wydanych, wykorzystanych do naniesienia, uszkodzonych, zniszczonych, utraconych oraz zwróconych banderol, zwaną dalej „ewidencją”.

2. Przed rozpoczęciem wypełniania ewidencji prowadzonej w formie papierowej każda jej strona jest numerowana i parafowana przez podmiot obowiązany do prowadzenia ewidencji oraz jest opatrzona pieczęcią właściwego naczelnika urzędu celnego.

3. Ewidencja w formie elektronicznej jest prowadzona zgodnie z pisemną instrukcją obsługi programu komputerowego wykorzystywanego do prowadzenia tej ewidencji i w taki sposób, aby:

- 1) umożliwiała wgląd w treść dokonywanych wpisów oraz ochronę przechowywanych danych przed zniekształceniem lub utratą;
- 2) umożliwiała dokonywanie korekty danych opatrzonej adnotacją osoby dokonującej tej korekty oraz datą jej dokonania;
- 3) pozwalała na drukowanie wpisów w porządku chronologicznym;
- 4) uniemożliwiała usuwanie wpisów.

4. Podmiot prowadzący ewidencję w formie elektronicznej przechowuje kopię ewidencji zapisaną na informatycznych nośnikach danych, w sposób zapewniający ochronę przechowywanych danych przed zniekształceniem lub utratą lub w formie wydruku.

5. Ewidencja banderol jest prowadzona odrębnie dla każdej serii banderol.

6. Wpisów do ewidencji należy dokonywać na bieżąco. Przez bieżące dokonywanie wpisów rozumie się dokonywanie wpisów w dniu wystąpienia zdarzeń uzasadniających ich dokonanie lub najpóźniej w dniu ujawnienia tych zdarzeń.

7. Wpisów do ewidencji należy dokonywać w sposób trwały i wyraźny. Zmian i poprawek w ewidencji dokonuje się w taki sposób, aby przekreślony tekst pierwotny pozostał czytelny. W przypadku ewidencji prowadzonej w formie papierowej każdą zmianę lub poprawkę należy potwierdzić podpisem osoby dokonującej zmiany lub poprawki z podaniem daty jej wprowadzenia, a w przypadku ewidencji prowadzonej w formie elektronicznej opatrzyć adnotacją osoby dokonującej zmiany lub poprawki z podaniem daty jej wprowadzenia.

8. Podmioty obowiązane do prowadzenia ewidencji ostatniego dnia każdego miesiąca dokonują podsumowania wydanych, wykorzystanych do naniesienia, uszkodzonych, zniszczonych, utraconych oraz zwróconych banderol, w rachunku narastającym. Stan na koniec roku kalendarzowego przenosi się do ewidencji na następny rok kalendarzowy jako stan początkowy.

9. Jako wydanie wpisuje się w ewidencji także otrzymanie, na podstawie upoważnień właściwych naczelników urzędów celnych w sprawach znaków akcyzy, nowych banderol w zamian za banderole utracone, uszkodzone lub zniszczone w procesie oznaczania wyrobów akcyzowych w ramach dopuszczalnych norm strat banderol w stosunku do łącznej liczby banderol wykorzystanych w ciągu miesiąca kalendarzowego do oznaczania wyrobów akcyzowych.

10. Wzór ewidencji prowadzonej przez podmioty obowiązane do oznaczania wyrobów akcyzowych znakami akcyzy określa załącznik nr 14 do rozporządzenia.

11. Wzór ewidencji prowadzonej przez podmioty prowadzące skład podatkowy na terytorium kraju, którym właściciel wyrobów akcyzowych, o którym mowa w art. 13 ust. 3 ustawy, przekazał banderole w celu naniesienia ich na opakowania jednostkowe wyrobów akcyzowych lub na wyroby akcyzowe będące jego własnością, określa załącznik nr 15 do rozporządzenia.

§ 10. 1. Przechowywanie oraz przewóz banderol wymaga zapewnienia odpowiednich środków transportu, pomieszczeń, urządzeń służących do przechowywania, w szczególności skarbców lub kas pancernych, oraz ochrony w sposób przyjęty przy przechowywaniu i transporcie wartości pieniężnych.

2. Dostęp do pomieszczeń i urządzeń służących do przechowywania banderol mogą mieć wyłącznie osoby imiennie do tego upoważnione.

3. Środek transportu oraz pomieszczenia i urządzenia służące do przechowywania banderol są plombowane przez osoby upoważnione, niezależnie od stosowanych zabezpieczeń przed kradzieżą, uszkodzeniem, zniszczeniem oraz utratą banderol.

4. Zdjęcie plomby następuje każdorazowo w obecności co najmniej dwóch osób. W przypadku stwierdzenia naruszenia lub uszkodzenia stanu plomby sporządza się protokół oraz przeprowadza spis z natury banderol.

§ 11. 1. Utrata, zniszczenie lub uszkodzenie oraz zniszczenie uszkodzonych lub zniszczonych banderol jest potwierdzane protokołem podpisanym przez dwie osoby reprezentujące podmiot obowiązany do oznaczania wyrobów akcyzowych znakami akcyzy albo przez jedną osobę, jeżeli zapewnienie reprezentacji dwuosobowej nie jest możliwe, oraz przez obecnego przy tych zdarzeniach upoważnionego na podstawie odrębnych przepisów pracownika organu podatkowego, z zastrzeżeniem ust. 2.

2. W przypadku utraty, zniszczenia lub uszkodzenia oraz zniszczenia uszkodzonych lub zniszczonych banderol na opakowania jednostkowe wyrobów winiarskich, właściwy naczelnik urzędu celnego może odstąpić od obecności przy tych czynnościach upoważnionego na podstawie odrębnych przepisów pracownika organu podatkowego.

3. W przypadku, o którym mowa w ust. 2, podmiot obowiązany do oznaczania wyrobów akcyzowych znakami akcyzy niezwłocznie przekazuje właściwemu naczelnikowi urzędu celnego kopię protokołu, o którym mowa w ust. 1.

4. Wzór protokołu określa załącznik nr 16 do rozporządzenia.

§ 12. 1. Importer, podmiot dokonujący nabycia wewnątrzwspólnotowego oraz przedstawiciel podatkowy uzyskuje od podmiotu zagranicznego dokument rozliczeniowy z przekazanych mu banderol, z uwzględnieniem rodzaju, serii, roku wytworzenia, numeru ewidencyjnego i liczby banderol przekazanych w celu naniesienia na opakowania jednostkowe wyrobów akcyzowych, wykorzystanych do naniesienia, uszkodzonych, zniszczonych, utraconych lub niewykorzystanych, niezwłocznie po otrzymaniu wyrobów, nie później jednak niż w terminie trzech miesięcy od dnia wydania banderol podmiotowi zagranicznemu mającemu siedzibę poza terytorium kraju.

2. Właściciel wyrobów akcyzowych, o którym mowa w art. 13 ust. 3 ustawy, uzyskuje od podmiotu prowadzącego skład podatkowy albo od podmiotu mającego siedzibę na terytorium państwa trzeciego dokument rozliczeniowy z przekazanych mu banderol, z uwzględnieniem rodzaju, serii, roku wytworzenia, numeru ewidencyjnego i liczby banderol przekazanych w celu naniesienia na opakowania jednostkowe wyrobów akcyzowych, wykorzystanych do naniesienia, uszkodzonych, zniszczonych, utraconych lub niewykorzystanych:

- 1) w terminie 7 dni od dnia naniesienia banderol – w przypadku oznaczania wyrobów akcyzowych w składzie podatkowym na terytorium kraju;
- 2) niezwłocznie po wyprowadzeniu wyrobów akcyzowych ze składu podatkowego, nie później jednak niż w terminie trzech miesięcy od dnia wydania banderol podmiotowi prowadzącemu skład podatkowy – w przypadku oznaczania wyrobów akcyzowych w składzie podatkowym na terytorium państwa członkowskiego;
- 3) niezwłocznie po otrzymaniu wyrobów, nie później jednak niż w terminie trzech miesięcy od dnia wydania banderol podmiotowi mającemu siedzibę na terytorium państwa trzeciego.

3. Dokument rozliczeniowy, o którym mowa w ust. 1 i 2, stanowi podstawę dokonania odpowiednich wpisów do ewidencji.

§ 13. 1. Z każdorazowego wydania lub zwrotu banderol pomiędzy:

- 1) wytwórcą banderol a właściwym naczelnikiem urzędu celnego w sprawach znaków akcyzy,
- 2) wytwórcą banderol a podmiotem obowiązany do oznaczania wyrobów akcyzowych znakami akcyzy,
- 3) właściwym naczelnikiem urzędu celnego w sprawach znaków akcyzy a podmiotem obowiązany do oznaczania wyrobów akcyzowych znakami akcyzy,
- 4) właścicielem wyrobów akcyzowych, o którym mowa w art. 13 ust. 3 ustawy, a podmiotem prowadzącym skład podatkowy na terytorium kraju

– sporządza się protokół zdawczo-odbiorczy.

2. Wzór protokołu, o którym mowa w ust. 1, określa załącznik nr 17 do rozporządzenia.

3. Protokół, o którym mowa w ust. 1, podpisują dwie osoby reprezentujące każdą ze stron dokonujących czynności objętych protokołem, a jeżeli zapewnienie przez strony reprezentacji dwuosobowej nie jest możliwe – przez jedną osobę z każdej strony.

4. Kopia protokołu, w przypadku, o którym mowa w ust. 1 pkt 2, jest składana przez podmiot obowiązany do oznaczania wyrobów akcyzowych do właściwego naczelnika urzędu celnego w sprawach znaków akcyzy.

5. Przepisy ust. 1–3 stosuje się odpowiednio do wydawania oraz zwrotu banderol wykorzystywanych w procesie oznaczania wyrobów akcyzowych na terytorium kraju u podmiotu dokonującego oznaczania wyrobów akcyzowych.

6. Fizyczne wydanie lub zwrot banderol następuje niezwłocznie po podpisaniu protokołu, o którym mowa w ust. 1.

§ 14. 1. Dopuszczalne miesięczne straty banderol powstałe w procesie oznaczania wyrobów akcyzowych na terytorium kraju w stosunku do łącznej liczby banderol wykorzystanych w ciągu miesiąca kalendarzowego mogą wynosić najwyżej dla poszczególnych rodzajów wyrobów:

- 1) 0,5% – dla opakowań jednostkowych wyrobów spirytusowych;
- 2) 0,5% – dla opakowań jednostkowych wyrobów tytoniowych;
- 3) 0,5% – dla opakowań jednostkowych wyrobów winiarskich;
- 4) 0,5% – dla opakowań jednostkowych suszu tytoniowego.

2. Oznaczanie wyrobów akcyzowych znakami akcyzy polega na naniesieniu, z użyciem odpowiedniego kleju, ważnej i nieuszkodzonej banderoli na opakowanie jednostkowe wyrobu akcyzowego podlegającego oznaczaniu tą banderolą, niezależnie od miejsca i metody oznaczania. W przypadku oznaczania wyrobów akcyzowych banderolami na zautomatyzowanej linii technologicznej do procesu oznaczania należy zaliczyć także czynności włożenia banderol do urządzenia banderolującego oraz następujące łącznie, bezpośrednio po oznaczaniu, zautomatyzowane czynności przemieszczenia opakowania wyrobu akcyzowego do końca linii technologicznej, zdjęcia opakowania jednostkowego wyrobu akcyzowego z tej linii i jednoczesnego włożenia go do opakowania zbiorczego.

§ 15. Do wyczerpania nakładów druków formularzy, jednak nie dłużej niż do dnia 31 grudnia 2013 r., mogą być stosowane wzory upoważnień do odbioru banderol określone w załączniku nr 13 do rozporządzenia, o którym mowa w § 16, w brzmieniu obowiązującym przed dniem wejścia w życie niniejszego rozporządzenia.

§ 16. Traci moc rozporządzenie Ministra Finansów z dnia 20 sierpnia 2010 r. w sprawie oznaczania wyrobów akcyzowych znakami akcyzy (Dz. U. Nr 160, poz. 1074 i Nr 221, poz. 1450 oraz z 2012 r. poz. 1066).

§ 17. Rozporządzenie wchodzi w życie z dniem następującym po dniu ogłoszenia.

Minister Finansów: *wz. M. Grabowski*

Załączniki do rozporządzenia Ministra Finansów
z dnia 7 stycznia 2013 r. (poz. 56)

Załącznik nr 1

**WZORY BANDEROL PODATKOWYCH NA OPAKOWANIA JEDNOSTKOWE IMPORTOWANYCH,
NABYWANYCH WEWNĄTRZWSPÓLNOTOWO I WYPRODUKOWANYCH NA TERYTORIUM KRAJU
WYROBÓW TYTONIOWYCH (PAPIEROSÓW, TYTONIU), SPIRYTUSOWYCH, WINIARSKICH
ORAZ SUSZU TYTONIOWEGO**

**I. Wzór banderoli podatkowej na opakowania jednostkowe importowanych, nabywanych wewnątrzspółnotowo
wyróbów tytoniowych (papierosów)**



Rys.

**II. Wzory banderol podatkowych na opakowania jednostkowe importowanych, nabywanych wewnątrzspółnotowo
wyróbów tytoniowych (tytoniu) oraz suszu tytoniowego**

1. Zawartość wyrobu w opakowaniu do 200 g włącznie



Rys. 1

2. Zawartość wyrobu w opakowaniu powyżej 200 g



Rys. 2

III. Wzory banderol podatkowych na opakowania jednostkowe importowanych, nabywanych wewnątrzspółnotowo wyrobów spirytusowych

1. Opakowania o pojemności do 0,2 l włącznie



Rys. 1

2. Opakowania o pojemności powyżej 0,2 l



Rys. 2

IV. Wzory banderol podatkowych na opakowania jednostkowe importowanych, nabywanych wewnątrzspółnotowo wyrobów winiarskich

1. Opakowania o pojemności do 0,5 l włącznie



Rys. 1

2. Opakowania o pojemności powyżej 0,5 l



Rys. 2

V. Wzór banderoli podatkowej na opakowania jednostkowe wyprodukowanych na terytorium kraju wyrobów tytoniowych (papierosów)



Rys.

VI. Wzory banderol podatkowych na opakowania jednostkowe wyprodukowanych na terytorium kraju wyrobów tytoniowych (tytoniu) oraz suszu tytoniowego

1. Zawartość wyrobu w opakowaniu do 200 g włącznie



Rys. 1

2. Zawartość wyrobu w opakowaniu powyżej 200 g



Rys. 2

VII. Wzory banderol podatkowych na opakowania jednostkowe wyprodukowanych na terytorium kraju wyrobów spirytusowych

1. Opakowania o pojemności do 0,2 l włącznie



Rys. 1

2. Opakowania o pojemności powyżej 0,2 l



Rys. 2

VIII. Wzory banderol podatkowych na opakowania jednostkowe wyprodukowanych na terytorium kraju wyrobów winiarskich

1. Opakowania o pojemności do 0,5 l włącznie



Rys. 1

2. Opakowania o pojemności powyżej 0,5 l



Rys. 2

Objaśnienia:

1. Banderole podatkowe według wzorów określonych w poz. I–VIII stosują odpowiednio podmioty prowadzące składy podatkowe, importerzy, przedstawiciele podatkowi, podmioty dokonujące nabycia wewnątrzwspólnotowego wyrobów akcyzowych podlegających obowiązkowi oznaczania, podmioty dokonujące produkcji wyrobów akcyzowych, o których mowa w art. 47 ust. 1 pkt 1, 2, 4 i 5 ustawy, oraz właściciele wyrobów akcyzowych, o których mowa w art. 13 ust. 3.
2. Banderole podatkowe według wzorów określonych w poz. I–VIII stosuje się także do oznaczania innych opakowań jednostkowych wyrobów akcyzowych niż wymienione w załączniku nr 4 do rozporządzenia.

**OPIS WZORÓW BANDEROL PODATKOWYCH NA OPAKOWANIA JEDNOSTKOWE
IMPORTOWANYCH, NABYWANYCH WEWNĄTRZWSPÓLNOTOWO I
WYPRODUKOWANYCH NA TERYTORIUM KRAJU WYROBÓW TYTONIOWYCH
(PAPIEROSÓW, TYTONIU), SPIRYTUSOWYCH, WINIARSKICH
ORAZ SUSZU TYTONIOWEGO^{1), 3)}**

Pozycja	Rysunek	Cechy graficzne	Wymiary w mm	
			długość	szerokość
1	2	3	4	5
I	Rys.	Banderola ⁴⁾ jest zadrukowana jednostronnie i ma wykonane techniką offsetową dwukolorowe tło: szare (na marginesach) i beżowe (w centralnej części banderoli, nieobejmujące marginesów), napisy koloru czarnego umieszczone w czterech równoległych wierszach wzdłuż prawego marginesu banderoli: "MINISTERSTWO FINANSÓW RP ZNAK AKCYZY PODAT.-IMP." oraz w dwóch równoległych wierszach biegnących wzdłuż lewego marginesu banderoli: "PAPIEROSY IMP. - 2011" ("2011" stanowi przykład określenia roku wytworzenia banderoli), w dolnej części banderoli, pod rozetą, oznaczenie serii i numeru ewidencyjnego ²⁾ , rozetę koloru fioletowego, powtarzający się mikrotekst negatywowo-pozytywowy "RZECZPOSPOLITA POLSKA MINISTERSTWO FINANSÓW" wokół orła i mikrotekst pozytywowy "POLSKA MF" okalający górną część rozety, zabezpieczenie w lewym dolnym rogu banderoli wykonane farbą termochromową - pod wpływem temperatury staje się widoczny jasny element w postaci "łezki", włókna zabezpieczające widoczne w kolorze bordowym, granatowym i zielonym	45	22
II	Rys. 1 i 2	Banderola jest zadrukowana jednostronnie i ma wykonane techniką offsetową dwukolorowe tło: szare (na marginesach) i beżowe (w centralnej części banderoli, nieobejmujące marginesów), napisy koloru czarnego umieszczone w czterech równoległych wierszach wzdłuż prawego marginesu banderoli: "MINISTERSTWO FINANSÓW RP ZNAK AKCYZY PODAT.-IMP." oraz w dwóch równoległych wierszach biegnących wzdłuż lewego marginesu banderoli: "TYTOŃ IMP. - 2011" ("2011" stanowi przykład określenia roku wytworzenia banderoli), w dolnej części banderoli, pod rozetą, oznaczenie serii i numeru ewidencyjnego ²⁾ , rozetę koloru fioletowego, powtarzający się mikrotekst negatywowo-pozytywowy "RZECZPOSPOLITA POLSKA MINISTERSTWO FINANSÓW" wokół orła i mikrotekst pozytywowy "POLSKA MF" okalający górną część rozety, zabezpieczenie w lewym	45	22

		dolnym rogu banderoli wykonane farbą termochromową - pod wpływem temperatury staje się widoczny jasny element w postaci "łezki", włókna zabezpieczające widoczne w kolorze bordowym, granatowym i zielonym		
III.1	Rys. 1	Banderola jest zadrukowana jednostronnie i ma wykonane techniką offsetową dwukolorowe tło: szare (na marginesach) i beżowe (w centralnej części banderoli, nieobejmujące marginesów), napisy koloru czarnego umieszczone w czterech równoległych wierszach wzdłuż prawego marginesu banderoli: "MINISTERSTWO FINANSÓW RP ZNAK AKCYZY PODAT.-IMP." oraz napisy w trzech równoległych wierszach biegnące wzdłuż lewego marginesu banderoli, określające pojemność opakowania jednostkowego, serię oraz rok wytworzenia banderoli, dodatkowo równoległe do prawego marginesu banderoli oznaczenie serii, a pod rozetą - numeru ewidencyjnego ²⁾ . Banderola ma także wykonaną techniką wkłślodrukową rozetę koloru fioletowego: w kształcie orła i kłosa z widocznym efektem kątowym w postaci litery "S", powtarzający się mikrotekst negatywowo-pozytywowy "RZECZPOSPOLITA POLSKA MINISTERSTWO FINANSÓW" wokół orła i mikrotekst negatywowo-pozytywowy "POLSKA MF", prostopadły do dłuższego boku banderoli przy lewym marginesie banderoli, a także mikrotekst pozytywowy "POLSKA MF" wokół dwóch boków prostokątnej rozety, włókna zabezpieczające widoczne w kolorze bordowym, granatowym i zielonym	50	12
III.2	Rys. 2	Banderola jest zadrukowana jednostronnie i ma wykonane techniką offsetową dwukolorowe tło: szare (na marginesach) i beżowe (w centralnej części banderoli, nieobejmujące marginesów), napisy koloru czarnego umieszczone w czterech równoległych wierszach wzdłuż prawego marginesu banderoli: "MINISTERSTWO FINANSÓW RP ZNAK AKCYZY PODAT.-IMP." oraz napisy w trzech równoległych wierszach, biegnące wzdłuż lewego marginesu banderoli, określające pojemność opakowania jednostkowego, serię oraz rok wytworzenia banderoli, dodatkowo równoległe do prawego marginesu banderoli oznaczenie serii, a w centralnej części banderoli - numeru ewidencyjnego ²⁾ . Banderola ma także wykonane techniką wkłślodrukową dwie rozety koloru fioletowego: jedną w kształcie orła z dwoma kłosami umieszczoną po prawej stronie banderoli oraz drugą prostokątną z dwoma kłosami, z widocznym efektem kątowym w postaci litery "S",	90	16

		umieszczoną po lewej stronie banderoli, powtarzający się mikrotekst negatywowo-pozytywowy "RZECZPOSPOLITA POLSKA MINISTERSTWO FINANSÓW" wokół orła i mikrotekst pozytywowy "RZECZPOSPOLITA POLSKA MINISTERSTWO FINANSÓW" na liściach kłosów oraz mikrotekst negatywowo-pozytywowy "POLSKA MF", prostopadły do dłuższego boku banderoli przy prawym marginesie banderoli, a także mikrotekst pozytywowy "POLSKA MF" wokół prostokątnej rozety, włókna zabezpieczające widoczne w kolorze bordowym, granatowym i zielonym		
IV.1	Rys. 1	Banderola jest zadrukowana jednostronnie i ma wykonane techniką offsetową dwukolorowe tło: szare (na marginesach) i beżowe (w centralnej części banderoli, nieobejmujące marginesów), napisy koloru czarnego umieszczone w czterech równoległych wierszach wzdłuż prawego marginesu banderoli: "MINISTERSTWO FINANSÓW RP ZNAK AKCYZY PODAT.-IMP." oraz napisy w trzech równoległych wierszach biegnące wzdłuż lewego marginesu banderoli, określające pojemność opakowania jednostkowego, serię oraz rok wytworzenia banderoli, dodatkowo równoległe do prawego marginesu banderoli oznaczenie serii, a po lewej stronie banderoli - numeru ewidencyjnego ²⁾ . Banderola ma także dwie rozety koloru fioletowego: jedną w kształcie orła z liśćmi i gronami winorośli umieszczoną w centralnej części banderoli oraz drugą, znajdującą się po prawej stronie banderoli, powtarzający się mikrotekst negatywowo-pozytywowy "RZECZPOSPOLITA POLSKA MINISTERSTWO FINANSÓW" wokół orła, włókna zabezpieczające widoczne w kolorze bordowym, granatowym i zielonym	110	14
IV.2	Rys. 2	Banderola jest zadrukowana jednostronnie i ma wykonane techniką offsetową dwukolorowe tło: szare (na marginesach) i beżowe (w centralnej części banderoli, nieobejmujące marginesów), napisy koloru czarnego umieszczone w czterech równoległych wierszach wzdłuż prawego marginesu banderoli: "MINISTERSTWO FINANSÓW RP ZNAK AKCYZY PODAT.-IMP." oraz napisy w trzech równoległych wierszach, biegnące wzdłuż lewego marginesu banderoli, określające pojemność opakowania jednostkowego, serię oraz rok wytworzenia banderoli, dodatkowo po prawej stronie banderoli oznaczenie serii, a po lewej stronie banderoli - numeru ewidencyjnego ²⁾ . Banderola ma także trzy rozety koloru fioletowego: jedną w kształcie orła z liśćmi i gronami winorośli	160	16

		umieszczoną w centralnej części banderoli, drugą znajdującą się po prawej stronie banderoli i trzecią po lewej stronie banderoli, powtarzający się mikrotekst negatywowo-pozytywowy "RZECZPOSPOLITA POLSKA MINISTERSTWO FINANSÓW" wokół orła i mikrotekst negatywowo-pozytywowy "POLSKA MF" na rozecie przy lewym marginesie banderoli, włókna zabezpieczające widoczne w kolorze bordowym, granatowym i zielonym		
V	Rys.	Banderola ⁴⁾ jest zadrukowana jednostronnie i ma wykonane techniką offsetową dwukolorowe tło: szare (na marginesach) i beżowe (w centralnej części banderoli, nieobejmujące marginesów), napisy koloru czarnego umieszczone w czterech równoległych wierszach wzdłuż prawego marginesu banderoli: "MINISTERSTWO FINANSÓW RP ZNAK AKCYZY PODAT.-KRAJ." oraz w dwóch równoległych wierszach biegnących wzdłuż lewego marginesu banderoli: "PAPIEROSY KRAJ. - 2011" ("2011" stanowi przykład określenia roku wytworzenia banderoli), w dolnej części banderoli, pod rozetą, oznaczenie serii i numeru ewidencyjnego ²⁾ , rozetę koloru fioletowego, powtarzający się mikrotekst negatywowo-pozytywowy "RZECZPOSPOLITA POLSKA MINISTERSTWO FINANSÓW" wokół orła i mikrotekst pozytywowy "POLSKA MF" okalający górną część rozety, zabezpieczenie w lewym dolnym rogu banderoli wykonane farbą termochromową - pod wpływem temperatury staje się widoczny jasny element w postaci "łezki", włókna zabezpieczające widoczne w kolorze bordowym, granatowym i zielonym	45	22
VI	Rys. 1 i 2	Banderola jest zadrukowana jednostronnie i ma wykonane techniką offsetową dwukolorowe tło: szare (na marginesach) i beżowe (w centralnej części banderoli, nieobejmujące marginesów), napisy koloru czarnego umieszczone w czterech równoległych wierszach wzdłuż prawego marginesu banderoli: "MINISTERSTWO FINANSÓW RP ZNAK AKCYZY PODAT.-KRAJ." oraz w dwóch równoległych wierszach biegnących wzdłuż lewego marginesu banderoli: "TYTOŃ KRAJ. - 2011" ("2011" stanowi przykład określenia roku wytworzenia banderoli), w dolnej części banderoli, pod rozetą, oznaczenie serii i numeru ewidencyjnego ²⁾ , rozetę koloru fioletowego, powtarzający się mikrotekst negatywowo-pozytywowy "RZECZPOSPOLITA POLSKA MINISTERSTWO FINANSÓW" wokół orła i mikrotekst pozytywowy "POLSKA MF" okalający górną część rozety, zabezpieczenie w	45	22

		lewym dolnym rogu banderoli wykonane farbą termochromową - pod wpływem temperatury staje się widoczny jasny element w postaci "łezki", włókna zabezpieczające widoczne w kolorze bordowym, granatowym i zielonym		
VII.1	Rys. 1	Banderola jest zadrukowana jednostronnie i ma wykonane techniką offsetową dwukolorowe tło: szare (na marginesach) i beżowe (w centralnej części banderoli, nieobejmujące marginesów), napisy koloru czarnego umieszczone w czterech równoległych wierszach wzdłuż prawego marginesu banderoli: "MINISTERSTWO FINANSÓW RP ZNAK AKCYZY PODAT.-KRAJ." oraz napisy w trzech równoległych wierszach, biegnące wzdłuż lewego marginesu banderoli, określające pojemność opakowania jednostkowego, serię oraz rok wytworzenia banderoli, dodatkowo równoległe do prawego marginesu banderoli oznaczenie serii, a pod rozeta numeru ewidencyjnego ²⁾ . Banderola ma także wykonaną techniką wkłślodrukową rozetę koloru fioletowego: w kształcie orła i kłosa z widocznym efektem kątowym w postaci litery "S", powtarzający się mikrotekst negatywowo-pozytywowy "RZECZPOSPOLITA POLSKA MINISTERSTWO FINANSÓW" wokół orła i mikrotekst negatywowo-pozytywowy "POLSKA MF" prostopadły do dłuższego boku banderoli przy lewym marginesie banderoli, a także mikrotekst pozytywowy "POLSKA MF" wokół dwóch boków prostokątnej rozety, włókna zabezpieczające widoczne w kolorze bordowym, granatowym i zielonym	50	12
VII.2	Rys. 2	Banderola jest zadrukowana jednostronnie i ma wykonane techniką offsetową dwukolorowe tło: szare (na marginesach) i beżowe (w centralnej części banderoli, nieobejmujące marginesów), napisy koloru czarnego umieszczone w czterech równoległych wierszach wzdłuż prawego marginesu banderoli: "MINISTERSTWO FINANSÓW RP ZNAK AKCYZY PODAT.-KRAJ." oraz napisy w trzech równoległych wierszach, biegnące wzdłuż lewego marginesu banderoli, określające pojemność opakowania jednostkowego, serię oraz rok wytworzenia banderoli, dodatkowo równoległe do prawego marginesu banderoli oznaczenie serii, a w centralnej części banderoli - numeru ewidencyjnego ²⁾ . Banderola ma także wykonane techniką wkłślodrukową dwie rozety koloru fioletowego: jedną w kształcie orła z dwoma kłosami umieszczoną po prawej stronie banderoli oraz drugą prostokątną z dwoma kłosami, z	90	16

		widocznym efektem kątowym w postaci litery "S", umieszczoną po lewej stronie banderoli, powtarzający się mikrotekst negatywowo-pozytywowy "RZECZPOSPOLITA POLSKA MINISTERSTWO FINANSÓW" wokół orła i mikrotekst pozytywowy "RZECZPOSPOLITA POLSKA MINISTERSTWO FINANSÓW" na liściach kłosów oraz mikrotekst negatywowo-pozytywowy "POLSKA MF", prostopadły do dłuższego boku banderoli przy prawym marginesie banderoli, a także mikrotekst pozytywowy "POLSKA MF" wokół prostokątnej rozety, włókna zabezpieczające widoczne w kolorze bordowym, granatowym i zielonym		
VIII.1	Rys. 1	Banderola jest zadrukowana jednostronnie i ma wykonane techniką offsetową dwukolorowe tło: szare (na marginesach) i beżowe (w centralnej części banderoli, nieobejmujące marginesów), napisy koloru czarnego umieszczone w czterech równoległych wierszach wzdłuż prawego marginesu banderoli: "MINISTERSTWO FINANSÓW RP ZNAK AKCYZY PODAT.-KRAJ." oraz napisy w trzech równoległych wierszach, biegnące wzdłuż lewego marginesu banderoli, określające pojemność opakowania jednostkowego, serię oraz rok wytworzenia banderoli, dodatkowo równoległe do prawego marginesu banderoli oznaczenie serii, a po lewej stronie banderoli - numeru ewidencyjnego ²⁾ . Banderola ma także dwie rozety koloru fioletowego: jedną w kształcie orła z liśćmi i gronami winorośli umieszczoną w centralnej części banderoli oraz drugą znajdującą się po prawej stronie banderoli, powtarzający się mikrotekst negatywowo-pozytywowy "RZECZPOSPOLITA POLSKA MINISTERSTWO FINANSÓW" wokół orła, włókna zabezpieczające widoczne w kolorze bordowym, granatowym i zielonym	110	14
VIII.2	Rys. 2	Banderola jest zadrukowana jednostronnie i ma wykonane techniką offsetową dwukolorowe tło: szare (na marginesach) i beżowe (w centralnej części banderoli, nieobejmujące marginesów), napisy koloru czarnego umieszczone w czterech równoległych wierszach wzdłuż prawego marginesu banderoli: "MINISTERSTWO FINANSÓW RP ZNAK AKCYZY PODAT.-KRAJ." oraz napisy w trzech równoległych wierszach, biegnące wzdłuż lewego marginesu banderoli, określające pojemność opakowania jednostkowego, serię oraz rok wytworzenia banderoli, dodatkowo po prawej stronie banderoli oznaczenie serii, a po lewej stronie banderoli - numeru ewidencyjnego ²⁾ . Banderola ma także trzy	160	16

		rozety koloru fioletowego: jedną w kształcie orła z liśćmi i gronami winorośli umieszczoną w centralnej części banderoli, drugą znajdującą się po prawej stronie banderoli i trzecią po lewej stronie banderoli, powtarzający się mikrotekst negatywowo-pozytywowy "RZECZPOSPOLITA POLSKA MINISTERSTWO FINANSÓW" wokół orła i mikrotekst negatywowo-pozytywowy "POLSKA MF" na rozecie przy lewym marginesie banderoli, włókna zabezpieczające widoczne w kolorze bordowym, granatowym i zielonym		
--	--	--	--	--

Objaśnienia:

- ¹⁾ Wzory są przedstawione w skali 1:1 i zawierają przykładowy rok wytworzenia banderoli.
- ²⁾ Banderola każdego poszczególnego rodzaju ma w ramach roku kalendarzowego kolejny numer ewidencyjny przedstawiony przykładowo w postaci wyzerowanej. Cyfry numeru ewidencyjnego dla wszystkich banderol mają wysokość 1,9 mm.
- ³⁾ Zmiany innych właściwości wzorów banderol papierowych niż właściwości określone w tym załączniku oraz zmiany roku wytworzenia i numerów ewidencyjnych banderol nie stanowią zmiany wzorów banderol.
- ⁴⁾ Dopuszcza się możliwość perforacji w procesie oznaczania banderol umieszczonych na twardych opakowaniach jednostkowych wyrobów tytoniowych (papierosów) w taki sposób, aby nacięcie powierzchni banderoli przebiegało po linii wieczka.

WZORY BANDEROL LEGALIZACYJNYCH NA OPAKOWANIA JEDNOSTKOWE IMPORTOWANYCH,
NABYWANYCH WEWNĄTRZWSPÓLNOTOWO I WYPRODUKOWANYCH NA TERYTORIUM KRAJU
WYROBÓW TYTONIOWYCH (PAPIEROSÓW, TYTONIU), SPIRYTUSOWYCH, WINIARSKICH
ORAZ SUSZU TYTONIOWEGO

I. Wzór banderoli legalizacyjnej na opakowania jednostkowe wyrobów tytoniowych (papierosów)



Rys.

II. Wzory banderol legalizacyjnych na opakowania jednostkowe wyrobów tytoniowych (tytoniu) oraz suszu tytoniowego

1. Zawartość wyrobu w opakowaniu do 200 g włącznie



Rys. 1

2. Zawartość wyrobu w opakowaniu powyżej 200 g



Rys. 2


III. Wzory banderol legalizacyjnych na opakowania jednostkowe wyrobów spirytusowych

1. Opakowania o pojemności do 0,2 l włącznie



Rys. 1

2. Opakowania o pojemności powyżej 0,2 l



Rys. 2

IV. Wzory banderol legalizacyjnych na opakowania jednostkowe wyrobów winiarskich

1. Opakowania o pojemności do 0,5 l włącznie



Rys. 1

2. Opakowania o pojemności powyżej 0,5 l



Rys. 2

Objaśnienia:

1. Banderole legalizacyjne według wzorów określonych w poz. I–IV stosują podmioty posiadające wyroby nieoznaczone, oznaczone nieprawidłowo lub nieodpowiednimi znakami akcyzy, w szczególności znakami uszkodzonymi, które to wyroby występują poza procedurą zawieszenia poboru akcyzy.
2. Banderole legalizacyjne według wzorów określonych w poz. III i IV stosują podmioty, które przelewają wyroby spirytusowe lub winiarskie, od których zapłacono akcyzę, z opakowań jednostkowych oznaczonych banderolami w inne opakowania jednostkowe.
3. Banderole legalizacyjne według wzorów określonych w poz. I–IV stosuje się także do oznaczania innych opakowań jednostkowych wyrobów akcyzowych niż wymienione w załączniku nr 4 do rozporządzenia.

**OPIS WZORÓW BANDEROL LEGALIZACYJNYCH NA OPAKOWANIA
JEDNOSTKOWE IMPORTOWANYCH, NABYWANYCH
WEWNĄTRZ WSPÓLNOTOWO I WYPRODUKOWANYCH NA TERYTORIUM KRAJU
WYROBÓW TYTONIOWYCH (PAPIEROSÓW, TYTONIU), SPIRYTUSOWYCH,
WINIARSKICH ORAZ SUSZU TYTONIOWEGO^{1), 3)}**

Pozycja	Rysunek	Cechy graficzne	Wymiary w mm	
			długość	szerokość
1	2	3	4	5
I	Rys.	Banderola ⁴⁾ jest zadrukowana jednostronnie i ma wykonane techniką offsetową dwukolorowe tło: szare (na marginesach) i zielone (w centralnej części banderoli, nieobejmujące marginesów), napisy koloru czarnego umieszczone w czterech równoległych wierszach wzdłuż prawego marginesu banderoli: "MINISTERSTWO FINANSÓW RP ZNAK AKCYZY LEGALIZACJA" oraz w dwóch równoległych wierszach biegnących wzdłuż lewego marginesu banderoli: "PAPIEROSY-2011" ("2011" stanowi przykład określenia roku wytworzenia banderoli), w dolnej części banderoli, pod rozetą oznaczenie serii i numeru ewidencyjnego ²⁾ , rozetę koloru fioletowego, powtarzający się mikrotekst negatywowo-pozytywowy "RZECZPOSPOLITA POLSKA MINISTERSTWO FINANSÓW" wokół orła i mikrotekst pozytywowy "POLSKA MF" okalający górną część rozety, zabezpieczenie w lewym dolnym rogu banderoli wykonane farbą termochromową - pod wpływem temperatury staje się widoczny jasny element w postaci "łezki", włókna zabezpieczające widoczne w kolorze bordowym, granatowym i zielonym	45	22
II	Rys. 1 i 2	Banderola jest zadrukowana jednostronnie i ma wykonane techniką offsetową dwukolorowe tło: szare (na marginesach) i zielone (w centralnej części banderoli, nieobejmujące marginesów), napisy koloru czarnego umieszczone w czterech równoległych wierszach wzdłuż prawego marginesu banderoli: "MINISTERSTWO FINANSÓW RP ZNAK AKCYZY LEGALIZACJA" oraz w dwóch równoległych wierszach biegnących wzdłuż lewego marginesu banderoli: "TYTONIÓW-2011" ("2011" stanowi przykład określenia roku wytworzenia banderoli), w dolnej części banderoli, pod rozetą oznaczenie serii i numeru ewidencyjnego ²⁾ , rozetę koloru fioletowego, powtarzający się mikrotekst negatywowo-pozytywowy "RZECZPOSPOLITA POLSKA MINISTERSTWO FINANSÓW" wokół orła i mikrotekst pozytywowy "POLSKA MF"	45	22

		okalający górną część rozety, zabezpieczenie w lewym dolnym rogu banderoli wykonane farbą termochromową - pod wpływem temperatury staje się widoczny jasny element w postaci "łezki", włókna zabezpieczające widoczne w kolorze bordowym, granatowym i zielonym		
III.1	Rys. 1	Banderola jest zadrukowana jednostronnie i ma wykonane techniką offsetową dwukolorowe tło: szare (na marginesach) i zielone (w centralnej części banderoli, nieobejmujące marginesów), napisy koloru czarnego umieszczone w czterech równoległych wierszach wzdłuż prawego marginesu banderoli: "MINISTERSTWO FINANSÓW RP ZNAK AKCYZY LEGALIZACJA" oraz napisy w trzech równoległych wierszach, biegnące wzdłuż lewego marginesu banderoli, określające pojemność opakowania jednostkowego, serię oraz rok wytworzenia banderoli, dodatkowo równoległe do prawego marginesu banderoli oznaczenie serii, a pod rozetą - numeru ewidencyjnego ²⁾ . Banderola ma także wykonaną techniką wkłęsłodrukową rozetę koloru fioletowego: w kształcie orła i kłosa z widocznym efektem kątowym w postaci litery "S", powtarzający się mikrotekst negatywowo-pozytywowy "RZECZPOSPOLITA POLSKA MINISTERSTWO FINANSÓW" wokół orła i mikrotekst negatywowo-pozytywowy "POLSKA MF", prostopadły do dłuższego boku banderoli przy lewym marginesie banderoli, a także mikrotekst pozytywowy "POLSKA MF" wokół dwóch boków prostokątnej rozety, włókna zabezpieczające widoczne w kolorze bordowym, granatowym i zielonym	50	12
III.2	Rys. 2	Banderola jest zadrukowana jednostronnie i ma wykonane techniką offsetową dwukolorowe tło: szare (na marginesach) i zielone (w centralnej części banderoli, nieobejmujące marginesów), napisy koloru czarnego umieszczone w czterech równoległych wierszach wzdłuż prawego marginesu banderoli: "MINISTERSTWO FINANSÓW RP ZNAK AKCYZY LEGALIZACJA" oraz napisy w trzech równoległych wierszach, biegnące wzdłuż lewego marginesu banderoli, określające pojemność opakowania jednostkowego, serię oraz rok wytworzenia banderoli, dodatkowo równoległe do prawego marginesu banderoli oznaczenie serii, a w centralnej części banderoli - numeru ewidencyjnego ²⁾ . Banderola ma także wykonane techniką wkłęsłodrukową dwie rozety koloru fioletowego: jedną w kształcie orła z dwoma kłosami umieszczoną po prawej stronie banderoli	90	16

		<p>oraz drugą prostokątną z dwoma kłosami, z widocznym efektem kątowym w postaci litery "S", umieszczoną po lewej stronie banderoli, powtarzający się mikrotekst negatywowo-pozytywowy "RZECZPOSPOLITA POLSKA MINISTERSTWO FINANSÓW" wokół orła i mikrotekst pozytywowy "RZECZPOSPOLITA POLSKA MINISTERSTWO FINANSÓW" na liściach kłosów oraz mikrotekst negatywowo-pozytywowy "POLSKA MF", prostopadły do dłuższego boku banderoli przy prawym marginesie banderoli, a także mikrotekst pozytywowy "POLSKA MF" wokół prostokątnej rozety, włókna zabezpieczające widoczne w kolorze bordowym, granatowym i zielonym</p>		
IV.1	Rys. 1	<p>Banderola jest zadrukowana jednostronnie i ma wykonane techniką offsetową dwukolorowe tło: szare (na marginesach) i zielone (w centralnej części banderoli, nieobejmujące marginesów), napisy koloru czarnego umieszczone w czterech równoległych wierszach wzdłuż prawego marginesu banderoli: "MINISTERSTWO FINANSÓW RP ZNAK AKCYZY LEGALIZACJA" oraz napisy w trzech równoległych wierszach, biegnące wzdłuż lewego marginesu banderoli, określające pojemność opakowania jednostkowego, serię oraz rok wytworzenia banderoli, dodatkowo równoległe do prawego marginesu banderoli oznaczenie serii, a po lewej stronie banderoli - numeru ewidencyjnego²⁾. Banderola ma także dwie rozety koloru fioletowego: jedną w kształcie orła z liśćmi i gronami winorośli umieszczoną w centralnej części banderoli oraz drugą znajdującą się po prawej stronie banderoli, powtarzający się mikrotekst negatywowo-pozytywowy "RZECZPOSPOLITA POLSKA MINISTERSTWO FINANSÓW" wokół orła, włókna zabezpieczające widoczne w kolorze bordowym, granatowym i zielonym</p>	110	14
IV.2	Rys. 2	<p>Banderola jest zadrukowana jednostronnie i ma wykonane techniką offsetową dwukolorowe tło: szare (na marginesach) i zielone (w centralnej części banderoli, nieobejmujące marginesów), napisy koloru czarnego umieszczone w czterech równoległych wierszach wzdłuż prawego marginesu banderoli: "MINISTERSTWO FINANSÓW RP ZNAK AKCYZY LEGALIZACJA" oraz napisy w trzech równoległych wierszach, biegnące wzdłuż lewego marginesu banderoli, określające pojemność opakowania jednostkowego, serię oraz rok wytworzenia banderoli, dodatkowo po prawej stronie banderoli oznaczenie serii, a po lewej</p>	160	16

		stronie banderoli - numeru ewidencyjnego ²⁾ . Banderola ma także trzy rozety koloru fioletowego: jedną w kształcie orła z liśćmi i gronami winorośli umieszczoną w centralnej części banderoli, drugą znajdującą się po prawej stronie banderoli i trzecią po lewej stronie banderoli, powtarzający się mikrotekst negatywowo-pozytywowy "RZECZPOSPOLITA POLSKA MINISTERSTWO FINANSÓW" wokół orła i mikrotekst negatywowo-pozytywowy "POLSKA MF" na rozecie przy lewym marginesie banderoli, włókna zabezpieczające widoczne w kolorze bordowym, granatowym i zielonym		
--	--	---	--	--

Objaśnienia:

- ¹⁾ Wzory są przedstawione w skali 1:1 i zawierają przykładowy rok wytworzenia banderoli.
- ²⁾ Banderola każdego poszczególnego rodzaju ma w ramach roku kalendarzowego kolejny numer ewidencyjny przedstawiony przykładowo w postaci wyzerowanej. Cyfry numeru ewidencyjnego dla wszystkich banderol mają wysokość 1,9 mm.
- ³⁾ Zmiany innych właściwości wzorów banderol papierowych niż właściwości określone w tym załączniku oraz zmiany roku wytworzenia i numerów ewidencyjnych banderol nie stanowią zmiany wzorów banderol.
- ⁴⁾ Dopuszcza się możliwość perforacji w procesie oznaczania banderol umieszczonych na twardych opakowaniach jednostkowych wyrobów tytoniowych (papierosów) w taki sposób, aby nacięcie powierzchni banderoli przebiegało po linii wieczka.

**KRYTERIA JAKOŚCIOWE BANDEROL PODATKOWYCH I LEGALIZACYJNYCH
NA OPAKOWANIA JEDNOSTKOWE IMPORTOWANYCH, NABYWANYCH WEWNĄTRZWSPÓLNOTOWO
I WYPRODUKOWANYCH NA TERYTORIUM KRAJU WYROBÓW TYTONIOWYCH
(PAPIEROSÓW, TYTONIU), SPIRYTUSOWYCH I WINIARSKICH ORAZ SUSZU TYTONIOWEGO**

Banderole na opakowania jednostkowe importowanych, nabywanych wewnątrzspółnotowo i wyprodukowanych na terytorium kraju wyrobów tytoniowych (papierosów, tytoniu), spirytusowych, winiarskich, suszu tytoniowego oraz odpowiednio banderole próbne powinny spełniać następujące kryteria jakościowe, tj. powinny być:

- 1) pokrojone według ustalonych wymiarów z dokładnością $\pm 0,2$ mm, z dopuszczalnym odchyleniem od prostopadłości, które nie może być większe niż 0,6 mm,
- 2) niezmiennie pod względem właściwości kolorystycznych, przez co najmniej 12 miesięcy od daty wytworzenia banderol przy temperaturze przechowywania 22 °C i wilgotności względnej 60%,
- 3) wydrukowane z dopuszczalnym odchyleniem elementów offsetowych, wkłesłodrukowych lub innych, wynoszącym nie więcej niż 1,5 mm w stosunku do tych elementów na banderolach wzorcowych, pod warunkiem niezachodzenia na siebie tych elementów,
- 4) z numeracją, która nie może występować na innych elementach graficznych niż tło, z wyjątkiem banderol na opakowania jednostkowe wyrobów winiarskich o pojemności do 0,5 l i banderol na opakowania jednostkowe wyrobów tytoniowych (papierosów, tytoniu) oraz suszu tytoniowego, gdzie częściowo może być umieszczona na fragmencie rozety.

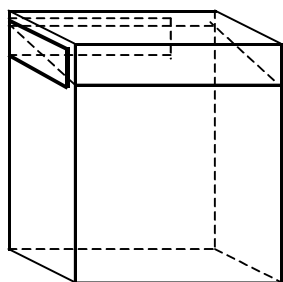
Kryteria jakościowe arkuszy banderol są następujące:

- 1) arkusze banderol na opakowania jednostkowe wyrobów tytoniowych (papierosy, tytoń) oraz suszu tytoniowego: format 510 mm \times 700 mm (z tolerancją $\pm 1,5$ mm), 315 sztuk banderol na każdym arkuszu (15 rzędów po 21 sztuk banderol w każdym rzędzie),
- 2) arkusze banderol na opakowania jednostkowe wyrobów spirytusowych o pojemności do 0,2 l: format 410 mm \times 450 mm (z tolerancją $\pm 2,0$ mm), 240 sztuk banderol na każdym arkuszu (8 rzędów po 30 sztuk w każdym rzędzie),
- 3) arkusze banderol na opakowania jednostkowe wyrobów spirytusowych o pojemności powyżej 0,2 l: format 510 mm \times 680 mm (z tolerancją $\pm 2,0$ mm), 203 sztuki banderol na każdym arkuszu (7 rzędów po 29 sztuk w każdym rzędzie),
- 4) arkusze banderol na opakowania jednostkowe wyrobów winiarskich o pojemności do 0,5 l: format 480 mm \times 700 mm (z tolerancją $\pm 1,5$ mm), 180 sztuk banderol na każdym arkuszu (6 rzędów po 30 sztuk w każdym rzędzie),
- 5) arkusze banderol na opakowania jednostkowe wyrobów winiarskich o pojemności powyżej 0,5 l: format 480 mm \times 680 mm (z tolerancją $\pm 1,5$ mm), 100 sztuk banderol na każdym arkuszu (4 rzędy po 25 sztuk w każdym rzędzie).

Parametry banderol umieszczonych na arkuszach są zgodne z kryteriami jakościowymi określonymi w stosunku do banderol pokrojonych.

Nie są dopuszczalne inne odstępstwa od ustalonych powyżej.

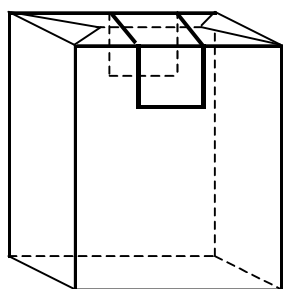
SPOSOBY NANOSZENIA BANDEROL NA OPAKOWANIA JEDNOSTKOWE WYROBÓW AKCYZOWYCH



Rys. 1

Rysunek 1 przedstawia sposób umocowania odpowiednim klejem banderoli:

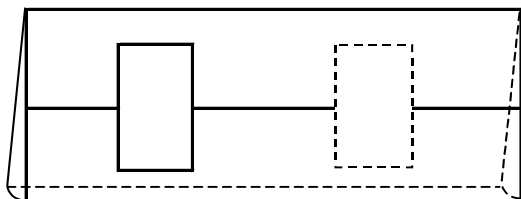
- podatkowej o wymiarach 45 x 22 mm bezpośrednio na twardym opakowaniu jednostkowym papierosów (pod celofanem), u góry z tyłu i z boku opakowania, w kształcie litery „L” położonej poziomo do wysokości opakowania,
- legalizacyjnej o wymiarach 45 x 22 mm na twardym opakowaniu jednostkowym papierosów u góry z tyłu i z boku opakowania jednostkowego papierosów, w kształcie litery „L” położonej poziomo do wysokości opakowania Banderola legalizacyjna nanoszona jest na istniejący stan opakowania jednostkowego.



Rys. 2

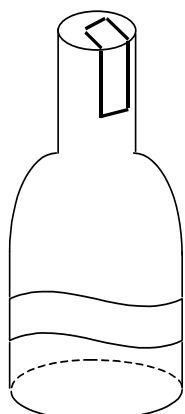
Rysunek 2 przedstawia sposób umocowania odpowiednim klejem banderoli:

- podatkowej o wymiarach 45 x 22 mm bezpośrednio na miękkim opakowaniu jednostkowym papierosów (pod celofanem, o ile występuje) od góry opakowania, w kształcie odwróconej litery „U”,
- legalizacyjnej o wymiarach 45 x 22 mm na miękkim opakowaniu jednostkowym od góry opakowania, w kształcie odwróconej litery „U”. Banderola legalizacyjna nanoszona jest na istniejący stan opakowania jednostkowego.



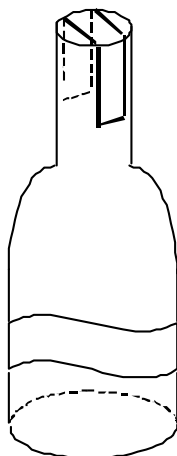
Rys. 3

Rysunek 3 przedstawia sposób umocowania odpowiednim klejem banderoli podatkowej i legalizacyjnej, o wymiarach 45 x 22 mm, bezpośrednio na opakowaniu jednostkowym Banderola powinna być nałożona w kształcie litery „I”, pionowo na zamknięciu opakowania, równoległe do krótszego boku opakowania po jego prawej lub lewej stronie



Rys. 4

Rysunek 4 przedstawia sposób umocowania odpowiednim klejem banderoli podatkowej i legalizacyjnej, o wymiarach 50 x 12 mm, bezpośrednio na opakowaniu jednostkowym (butelce) wyrobu spirytusowego o pojemności (zawartości) do 0,2 l włącznie oraz banderoli podatkowej i legalizacyjnej, o wymiarach 90 x 16 mm, bezpośrednio na opakowaniu jednostkowym (butelce) wyrobu spirytusowego o pojemności (zawartości) powyżej 0,2 l (od góry na zamknięciu i szyjce opakowania, w kształcie odwróconej litery „L”), z tym że napis „MINISTERSTWO FINANSÓW RP ZNAK AKCYZY PODAT.-KRAJ.” (odpowiednio do rodzaju banderoli) zawarty na marginesie banderoli znajduje się na nakrętce opakowania.



Rys.5

Rysunek 5 przedstawia sposób umocowania odpowiednim klejem banderoli podatkowej i legalizacyjnej, o wymiarach 110 x 14 mm, bezpośrednio na opakowaniu jednostkowym (butelce) wyrobu winiarskiego o pojemności (zawartości) do 0,5 l włącznie oraz banderoli podatkowej i legalizacyjnej, o wymiarach 160 x 16 mm, bezpośrednio na opakowaniu jednostkowym (butelce) wyrobu winiarskiego o pojemności (zawartości) powyżej 0,5 l (od góry na zamknięciu i szyjce opakowania, w kształcie odwróconej litery „U”).

WZÓR
WNIOSEK O WSKAZANIE SPOSOBU NANOSZENIA BANDEROL
NA NIETYPOWE OPAKOWANIA JEDNOSTKOWE WYROBÓW AKCYZOWYCH

.....
nazwa i adres wnioskodawcy

.....
miejscowość, data

.....
REGON, identyfikator podatkowy NIP⁷⁾

.....
numer akcyzowy podatnika^{*)}

Naczelnik Urzędu Celnego w¹⁾

.....
ul.

.....

WNIOSEK
o wskazanie sposobu nanoszenia banderol²⁾
na nietypowe opakowania jednostkowe³⁾
wyrobu akcyzowych⁴⁾

Rodzaj wyrobu akcyzowego⁵⁾

.....
.....

Opis opakowania jednostkowego wyrobu akcyzowego⁶⁾

.....
.....

Opis proponowanego sposobu naniesienia banderoli na opakowanie jednostkowe wyrobu akcyzowego⁷⁾

.....
.....

Uwagi, oświadczenia wnioskodawcy

.....
.....

.....
podpis wnioskodawcy

Objaśnienia:

- ¹⁾ Należy podać właściwego naczelnika urzędu celnego w sprawach znaków akcyzy.
- ²⁾ Należy podać odpowiednio: podatkowych albo legalizacyjnych.
- ³⁾ Należy wpisać odpowiednio: importowanych, nabywanych wewnątrzspółnotowo albo wyprodukowanych na terytorium kraju.
- ⁴⁾ Należy wpisać odpowiednio: tytoniowych (papierosów, tytoniu) albo spirytusowych, albo winiarskich, albo suszu tytoniowego.
- ⁵⁾ Należy podać: rodzaj i nazwę wyrobu oraz kraj pochodzenia wyrobu.
- ⁶⁾ Należy podać: rodzaj opakowania, pojemność lub zawartość opakowania, opis otwarcia lub miejsca przeznaczonego do otwarcia opakowania.
- ⁷⁾ Należy określić położenie banderoli, która ma być naniesiona na opakowanie jednostkowe wyrobu akcyzowego, w stosunku do elementów tego opakowania oraz załączyć szkic opakowania jednostkowego wyrobu akcyzowego z propozycją naniesienia banderoli.
- ^{*)} Niepotrzebne skreślić.

WZÓR
WNIOSEK O ZDJĘCIE BANDEROL Z OPAKOWAŃ JEDNOSTKOWYCH
WYROBÓW AKCYZOWYCH LUB Z WYROBÓW AKCYZOWYCH

.....
nazwa i adres wnioskodawcy

.....
miejsowość, data

.....
REGON, identyfikator podatkowy NIP*)

.....
numer akcyzowy podatnika*)

Naczelnik Urzędu Celnego w¹⁾

.....
ul.

.....

WNIOSEK
o zdjęcie banderol z opakowań jednostkowych
wyrobow akcyzowych lub z wyrobów akcyzowych

1. Łączna liczba przeznaczonych do zdjęcia banderol szt., w tym z opakowań jednostkowych:

- | | | | |
|----------|--|-----------------------|---------------|
| 1) | ²⁾ wyrobów akcyzowych | ³⁾ - | szt. banderol |
| 2) | ²⁾ wyrobów akcyzowych | ³⁾ - | szt. banderol |
| 3) | ²⁾ wyrobów akcyzowych | ³⁾ - | szt. banderol |
| 4) | ²⁾ wyrobów akcyzowych | ³⁾ - | szt. banderol |
| 5) | ²⁾ wyrobów akcyzowych | ³⁾ - | szt. banderol |

2. Wykaz wyrobów oznaczonych banderolami przeznaczonymi do zdjęcia⁴⁾

.....
.....
.....

3. Przyczyna złożenia wniosku o zdjęcie banderol wraz z uzasadnieniem⁵⁾

.....
.....

4. Przeznaczenie wyrobów⁶⁾

.....
.....

5. Uwagi, oświadczenia wnioskodawcy

.....
.....

.....
podpis wnioskodawcy

Objaśnienia:

¹⁾ Należy podać właściwego naczelnika urzędu celnego.

²⁾ Należy wpisać odpowiednio: importowanych, nabywanych wewnątrzspółnotowo albo wyprodukowanych na terytorium kraju.

³⁾ Należy wpisać odpowiednio: tytoniowych (papierosów, tytoniu) albo spirytusowych, albo winiarskich, albo suszu tytoniowego.

⁴⁾ Należy podać: nazwę wyrobu, pojemność lub zawartość opakowania, pochodzenie wyrobu.

⁵⁾ Należy podać odpowiednio termin wywozu wyrobów, z których mają być zdjęte banderole.

⁶⁾ Należy podać dokładny adres odbiorcy wyrobów.

^{*)} Niepotrzebne skreślić.

WZÓR
**WSTĘPNE ZAPOTRZEBOWANIE NA BANDEROLE
 PODATKOWE I LEGALIZACYJNE**

Tabela 1. Wyroby spirytusowe

.....
 nazwa i adres podmiotu obowiązującego do oznaczania

.....
 miejscowość, data

.....
 REGON, identyfikator podatkowy NIP^{*)}

**Ministerstwo Finansów
 Departament Podatku
 Akcyzowego i Gier
 ul. Świętokrzyska 12
 00-916 Warszawa**

.....
 numer akcyzowy podatnika^{*)}

.....
 właściwy urząd celny w sprawach znaków akcyzy

WSTĘPNE ZAPOTRZEBOWANIE

na banderole¹⁾ na opakowania jednostkowe²⁾
 wyrobów spirytusowych w r. (.....)³⁾

Lp.	Pojemność opakowania jednostkowego w litrach	Miejscowość stosowania banderol ⁴⁾	Liczba banderol w sztukach ^{**)}		
			jednorazowo ⁵⁾	miesięcznie	rocznie
1	do 0,2 włącznie				
2	powyżej 0,2				

Objaśnienia:

¹⁾ Należy wpisać: podatkowe albo legalizacyjne.

²⁾ Należy wpisać w przypadku banderol podatkowych: importowanych, nabywanych wewnątrzspółnotowo albo wyprodukowanych na terytorium kraju.

³⁾ Należy wpisać: zwiększające lub zmniejszające w razie składania w ciągu roku kalendarzowego zmiany wstępnego zapotrzebowania.

⁴⁾ Należy podać miejscowość, w której będą nanoszone banderole.

⁵⁾ Należy wypełnić przy wstępnym zapotrzebowaniu dla jednorazowego oznaczania wyrobów banderolami.

^{*)} Niepotrzebne skreślić.

^{**)} **W przypadku składania w ciągu roku kalendarzowego zmiany wstępnego zapotrzebowania należy w odpowiednich kolumnach wskazać łączną liczbę banderol, jaką planuje się odebrać w danym roku kalendarzowym po zmianie.**

.....
 podpis podmiotu obowiązującego do oznaczania

Tabela 2. Wyroby winiarskie

.....
nazwa i adres podmiotu obowiązującego do oznaczania

.....
miejsowość, data

.....
REGON, identyfikator podatkowy NIP*)

**Ministerstwo Finansów
Departament Podatku
Akcyzowego i Gier
ul. Świętokrzyska 12
00-916 Warszawa**

.....
numer akcyzowy podatnika*)

.....
właściwy urząd celny w sprawach znaków akcyzy

WSTĘPNE ZAPOTRZEBOWANIE

na banderole¹⁾ na opakowania jednostkowe²⁾ wyrobów
winiarskich w r. (.....)³⁾

Lp.	Pojemność opakowania jednostkowego w litrach	Miejscowość stosowania banderol ⁴⁾	Liczba banderol w sztukach ^{**)}		
			jednorazowo ⁵⁾	miesięcznie	rocznie
1	do 0,5 włącznie				
2	powyżej 0,5				

Objaśnienia:

¹⁾ Należy wpisać: podatkowe albo legalizacyjne.

²⁾ Należy wpisać w przypadku banderol podatkowych: importowanych, nabywanych wewnątrzspółnotowo albo wyprodukowanych na terytorium kraju.

³⁾ Należy wpisać: zwiększające lub zmniejszające w razie składania w ciągu roku kalendarzowego zmiany wstępnego zapotrzebowania.

⁴⁾ Należy podać miejscowość, w której będą nanoszone banderole.

⁵⁾ Należy wypełnić przy wstępnym zapotrzebowaniu dla jednorazowego oznaczania wyrobów banderolami.

^{*)} Niepotrzebne skreślić.

^{**)} **W przypadku składania w ciągu roku kalendarzowego zmiany wstępnego zapotrzebowania należy w odpowiednich kolumnach wskazać łączną liczbę banderol, jaką planuje się odebrać w danym roku kalendarzowym po zmianie.**

.....
podpis podmiotu obowiązującego do oznaczania

Tabela 3. Wyroby tytoniowe – papierosy.....
nazwa i adres podmiotu obowiązującego do oznaczania.....
miejsowość, data.....
REGON, identyfikator podatkowy NIP*)**Ministerstwo Finansów
Departament Podatku
Akcyzowego i Gier
ul. Świętokrzyska 12
00-916 Warszawa**.....
numer akcyzowy podatnika*).....
właściwy urząd celny w sprawach znaków akcyzy**WSTĘPNE ZAPOTRZEBOWANIE**na banderole¹⁾ na opakowania jednostkowe²⁾ wyrobów
tytoniowych – papierosów w r. (.....)³⁾

Lp.	Miejscowość stosowania banderol ⁴⁾	Liczba banderol w sztukach ^{**)}		
		jednorazowo ⁵⁾	miesięcznie	rocznie

Objaśnienia:

1) Należy wpisać: podatkowe albo legalizacyjne.

2) Należy wpisać w przypadku banderol podatkowych: importowanych, nabywanych wewnątrzspółnotowo albo wyprodukowanych na terytorium kraju.

3) Należy wpisać: zwiększające lub zmniejszające w razie składania w ciągu roku kalendarzowego zmiany wstępnego zapotrzebowania.

4) Należy podać miejscowość, w której będą nanoszone banderole.

5) Należy wypełnić przy wstępnym zapotrzebowaniu dla jednorazowego oznaczania wyrobów banderolami.

*) Niepotrzebne skreślić.

*****) W przypadku składania w ciągu roku kalendarzowego zmiany wstępnego zapotrzebowania należy w odpowiednich kolumnach wskazać łączną liczbę banderol, jaką planuje się odebrać w danym roku kalendarzowym po zmianie.**.....
podpis podmiotu obowiązującego do oznaczania

Tabela 4. Wyroby tytoniowe – tytoń.....
nazwa i adres podmiotu obowiązującego do oznaczania.....
miejsowość, data.....
REGON, identyfikator podatkowy NIP^{*)}**Ministerstwo Finansów
Departament Podatku
Akcyzowego i Gier
ul. Świętokrzyska 12
00-916 Warszawa**.....
numer akcyzowy podatnika^{*)}.....
właściwy urząd celny w sprawach znaków akcyzy**WSTĘPNE ZAPOTRZEBOWANIE**na banderole¹⁾ na opakowania jednostkowe²⁾
wyrobów tytoniowych – tytoniu w r. (.....)³⁾

Lp.	Zawartość wyrobu w opakowaniu jednostkowym	Miejscowość stosowania banderol ⁴⁾	Liczba banderol w sztukach ^{**)}		
			jednorazowo ⁵⁾	miesięcznie	rocznie
1	do 200 g włącznie				
2	powyżej 200 g				

Objaśnienia:

1) Należy wpisać: podatkowe albo legalizacyjne.

2) Należy wpisać w przypadku banderol podatkowych: importowanych, nabywanych wewnątrzspółnotowo albo wyprodukowanych na terytorium kraju.

3) Należy wpisać: zwiększające lub zmniejszające w razie składania w ciągu roku kalendarzowego zmiany wstępnego zapotrzebowania.

4) Należy podać miejscowość, w której będą nanoszone banderole.

5) Należy wypełnić przy wstępnym zapotrzebowaniu dla jednorazowego oznaczania wyrobów banderolami.

*) Niepotrzebne skreślić.

) **W przypadku składania w ciągu roku kalendarzowego zmiany wstępnego zapotrzebowania należy w odpowiednich kolumnach wskazać łączną liczbę banderol, jaką planuje się odebrać w danym roku kalendarzowym po zmianie......
podpis podmiotu obowiązującego do oznaczania

Tabela 5. Susz tytoniowy.....
nazwa i adres podmiotu obowiązującego do oznaczania.....
miejscowość, data.....
REGON, identyfikator podatkowy NIP^{*)}**Ministerstwo Finansów
Departament Podatku
Akcyzowego i Gier
ul. Świętokrzyska 12
00-916 Warszawa**.....
numer akcyzowy podatnika^{*)}.....
właściwy urząd celny w sprawach znaków akcyzy**WSTĘPNE ZAPOTRZEBOWANIE**na banderole¹⁾ na opakowania jednostkowe²⁾
suszu tytoniowego w r. (.....)³⁾

Lp.	Zawartość wyrobu w opakowaniu jednostkowym	Miejscowość stosowania banderol ⁴⁾	Liczba banderol w sztukach ^{**)}		
			jednorazowo ⁵⁾	miesięcznie	rocznie
1	do 200 g włącznie				
2	powyżej 200 g				

Objaśnienia:

1) Należy wpisać: podatkowe albo legalizacyjne.

2) Należy wpisać w przypadku banderol podatkowych: importowanego, nabywanego wewnątrzspółnotowo albo wyprodukowanego na terytorium kraju.

3) Należy wpisać: zwiększające lub zmniejszające w razie składania w ciągu roku kalendarzowego zmiany wstępnego zapotrzebowania.

4) Należy podać miejscowość, w której będą nanoszone banderole.

5) Należy wypełnić przy wstępnym zapotrzebowaniu dla jednorazowego oznaczania wyrobów banderolami.

*) Niepotrzebne skreślić.

) **W przypadku składania w ciągu roku kalendarzowego zmiany wstępnego zapotrzebowania należy w odpowiednich kolumnach wskazać łączną liczbę banderol, jaką planuje się odebrać w danym roku kalendarzowym po zmianie......
podpis podmiotu obowiązującego do oznaczania

WYSOKOŚĆ KWOT STANOWIĄCYCH WARTOŚĆ BANDEROL PODATKOWYCH

Tabela 1. Importowane, nabywane wewnątrzspółnotowo i wyprodukowane na terytorium kraju wyroby tytoniowe (papierosy, tytoń) oraz susz tytoniowy

Lp.	Rodzaj wyrobów tytoniowych w opakowaniu jednostkowym	Kwota stanowiąca wartość banderol podatkowych w zł
1	Papierosy importowane, nabywane wewnątrzspółnotowo i wyprodukowane na terytorium kraju	0,15
2	Tytoń oraz susz tytoniowy importowany, nabywany wewnątrzspółnotowo i wyprodukowany na terytorium kraju, do 200 g włącznie	0,15
3	Tytoń oraz susz tytoniowy importowany, nabywany wewnątrzspółnotowo i wyprodukowany na terytorium kraju, powyżej 200 g	0,23

Tabela 2. Importowane, nabywane wewnątrzspółnotowo i wyprodukowane na terytorium kraju wyroby spirytusowe

Lp.	Pojemność opakowania jednostkowego w litrach	Kwota stanowiąca wartość banderol podatkowych w zł
1	do 0,2 włącznie	0,5
2	powyżej 0,2	0,85

Tabela 3. Importowane, nabywane wewnątrzspółnotowo i wyprodukowane na terytorium kraju wyroby winiarskie

Lp.	Pojemność (zawartość) opakowania jednostkowego w litrach	Kwota stanowiąca wartość banderol podatkowych w zł
1	do 0,5 włącznie	0,02
2	powyżej 0,5	0,08

**WYSOKOŚĆ KWOT WPLACANYCH NA POKRYCIE KOSZTÓW
WYTWORZENIA BANDEROL PODATKOWYCH****Tabela 1. Importowane, nabywane wewnątrzspółnotowo i wyprodukowane na terytorium kraju
wyroby tytoniowe (papierosy, tytoń) oraz susz tytoniowy**

Lp.	Wymiar banderoli w mm	Wysokość kwot wpłacanych na pokrycie kosztów wytworzenia banderol w arkuszach za 1000 szt. w zł	Wysokość kwot wpłacanych na pokrycie kosztów wytworzenia banderol pokrojonych za 1000 szt. w zł
1	45 x 22	12,22	14,26

**Tabela 2. Importowane, nabywane wewnątrzspółnotowo i wyprodukowane na terytorium kraju
wyroby spirytusowe**

Lp.	Wymiar banderoli w mm	Wysokość kwot wpłacanych na pokrycie kosztów wytworzenia banderol w arkuszach za 1000 szt. w zł	Wysokość kwot wpłacanych na pokrycie kosztów wytworzenia banderol pokrojonych za 1000 szt. w zł
1	50 x 12	14,26	19,81
2	90 x 16	24,24	29,43

**Tabela 3. Importowane, nabywane wewnątrzspółnotowo i wyprodukowane na terytorium kraju
wyroby winiarskie**

Lp.	Wymiar banderoli w mm	Wysokość kwot wpłacanych na pokrycie kosztów wytworzenia banderol w arkuszach za 1000 szt. w zł	Wysokość kwot wpłacanych na pokrycie kosztów wytworzenia banderol pokrojonych za 1000 szt. w zł
1	110 x 14	14,36	17,01
2	160 x 16	17,98	20,67

WYSOKOŚĆ KOSZTÓW WYTWORZENIA BANDEROL LEGALIZACYJNYCH**Tabela 1. Importowane, nabywane wewnątrzspółnotowo i wyprodukowane na terytorium kraju wyroby tytoniowe (papierosy, tytoń) oraz susz tytoniowy**

Lp.	Wymiar banderoli w mm	Wysokość kosztów wytworzenia banderol w arkuszach za 1000 szt. w zł	Wysokość kosztów wytworzenia banderol pokrojonych za 1000 szt. w zł
1	45 x 22	14,91	16,78

Tabela 2. Importowane, nabywane wewnątrzspółnotowo i wyprodukowane na terytorium kraju wyroby spirytusowe

Lp.	Wymiar banderoli w mm	Wysokość kosztów wytworzenia banderol w arkuszach za 1000 szt. w zł	Wysokość kosztów wytworzenia banderol pokrojonych za 1000 szt. w zł
1	50 x 12	17,82	24,70
2	90 x 16	30,26	36,79

Tabela 3. Importowane, nabywane wewnątrzspółnotowo i wyprodukowane na terytorium kraju wyroby winiarskie

Lp.	Wymiar banderoli w mm	Wysokość kosztów wytworzenia banderol w arkuszach za 1000 szt. w zł	Wysokość kosztów wytworzenia banderol pokrojonych za 1000 szt. w zł
1	110 x 14	17,90	21,24
2	160 x 16	22,47	25,82

**WYSOKOŚĆ NALEŻNOŚCI Z TYTUŁU SPRZEDAŻY BANDEROL
LEGALIZACYJNYCH NA OPAKOWANIA JEDNOSTKOWE WYROBÓW
TYTONIOWYCH (PAPIEROSÓW, TYTONIU), SPIRYTUSOWYCH, WINIARSKICH
ORAZ SUSZU TYTONIOWEGO**

Lp.	Rodzaj wyrobu w opakowaniu jednostkowym oraz rodzaj lub pojemność tego opakowania	Należność za sprzedaż banderoli legalizacyjnej w zł
1	Papierosy we wszystkich opakowaniach ¹⁾ – niezależnie od liczby papierosów	1,30
2	Tytoń oraz susz tytoniowy we wszystkich opakowaniach ²⁾ – niezależnie od gramatury	1,30
3	Wyroby spirytusowe w opakowaniu ³⁾ o pojemności do 0,2 l włącznie	1,30
4	Wyroby spirytusowe w opakowaniu ³⁾ o pojemności powyżej 0,2 l	1,30
5	Wyroby winiarskie w opakowaniu ⁴⁾ o pojemności do 0,5 l włącznie	1,30
6	Wyroby winiarskie w opakowaniu ⁴⁾ o pojemności powyżej 0,5 l	1,30

Objaśnienia:

- ¹⁾ Banderola legalizacyjna dotyczy także wszystkich (nietypowych) opakowań jednostkowych innych niż określone w załączniku nr 4 (rys. 1 i 2) do rozporządzenia.
- ²⁾ Banderola legalizacyjna dotyczy także wszystkich (nietypowych) opakowań jednostkowych innych niż określone w załączniku nr 4 (rys. 3) do rozporządzenia.
- ³⁾ Banderola legalizacyjna dotyczy także wszystkich (nietypowych) opakowań jednostkowych innych niż określone w załączniku nr 4 (rys. 4) do rozporządzenia.
- ⁴⁾ Banderola legalizacyjna dotyczy także wszystkich (nietypowych) opakowań jednostkowych innych niż określone w załączniku nr 4 (rys. 5) do rozporządzenia.

WZÓR

**WNIOSEK O WYDANIE BANDEROL PODATKOWYCH
LUB SPRZEDAŻ BANDEROL LEGALIZACYJNYCH
ORAZ O WYDANIE UPOWAŻNIENIA DO ODBIORU BANDEROL**

.....
nazwa i adres wnioskodawcy

.....
miejsowość, data

.....
REGON, identyfikator podatkowy NIP^{*)}

.....
numer akcyzowy podatnika^{*)}

Naczelnik Urzędu Celnego w ¹⁾
.....

ul.
.....

WNIOSEK

**o wydanie albo sprzedaż^{*)} banderol²⁾ oraz o wydanie upoważnień do odbioru
banderol na opakowania jednostkowe³⁾ wyrobów⁴⁾**

1. Łączna liczba wnioskowanych banderol szt., w tym na opakowania
jednostkowe:

- 1)⁵⁾ - szt. banderol (pociętych) w paczkach ^{*)} oraz szt. banderol w arkuszach ^{*)}
2)⁵⁾ - szt. banderol (pociętych) w paczkach ^{*)} oraz szt. banderol w arkuszach ^{*)}
3)⁵⁾ - szt. banderol (pociętych) w paczkach ^{*)} oraz szt. banderol w arkuszach ^{*)}
4)⁵⁾ - szt. banderol (pociętych) w paczkach ^{*)} oraz szt. banderol w arkuszach ^{*)}
5)⁵⁾ - szt. banderol (pociętych) w paczkach ^{*)} oraz szt. banderol w arkuszach ^{*)}

2. Nazwa i adres producenta zagranicznego⁶⁾
.....

3. Przedstawiciele (pełnomocnicy) wnioskodawcy uprawnieni do odbioru banderol⁷⁾
.....
.....

4. Uwagi, oświadczenia wnioskodawcy
.....
.....

.....
podpis wnioskodawcy

Załączniki⁸⁾:

- 1)
2)
3)

Objaśnienia:

¹⁾ Należy podać właściwego naczelnika urzędu celnego w sprawach znaków akcyzy.

²⁾ Należy wpisać odpowiednio: podatkowych albo legalizacyjnych.

³⁾ Należy wpisać odpowiednio: importowanych, nabytych wewnątrzspółnotowo albo wyprodukowanych na terytorium kraju.

⁴⁾ Należy wpisać odpowiednio: tytoniowych (papierosów lub tytoniu) albo spirytusowych, albo winiarskich, albo suszu tytoniowego.

⁵⁾ Należy wpisać odpowiednio: rodzaj, pojemność, zawartość opakowania, pochodzenie wyrobu, np. papierosów wyprodukowanych na terytorium kraju lub tytoniu wyprodukowanego na terytorium kraju (dla banderol podatkowych na wyroby tytoniowe), albo butelki do 0,2 litra (dla banderol podatkowych na wyroby spirytusowe), albo do 0,5 litra (dla banderol podatkowych na wyroby winiarskie), albo papierosów wyprodukowanych na terytorium kraju lub tytoniu wyprodukowanego na terytorium kraju (dla banderol legalizacyjnych na wyroby tytoniowe), albo butelki powyżej 0,2 litra z alkoholem importowanym lub nabywanym wewnątrzspółnotowo (dla banderol legalizacyjnych na wyroby spirytusowe), albo do 0,5 litra z alkoholem wyprodukowanym na terytorium kraju (dla banderol legalizacyjnych na wyroby winiarskie). Przy wypełnianiu tej części wniosku należy odpowiednio wykorzystać załączniki nr 1, 2, 4 i 8-11 do rozporządzenia.

⁶⁾ Wypełnia importer, przedstawiciel podatkowy lub podmiot dokonujący nabycia wewnątrzspółnotowego.

⁷⁾ Należy wpisać imiona, nazwiska, miejsca zamieszkania, serie i numery dowodów osobistych pełnomocników.

⁸⁾ Należy wymienić załączniki składane z wnioskiem.

⁹⁾ Niepotrzebne skreślić.

WZÓR
UPOWAŻNIENIE DO ODBIORU BANDEROL PODATKOWYCH
I LEGALIZACYJNYCH NA OPAKOWANIA JEDNOSTKOWE IMPORTOWANYCH,
NABYWANYCH WEWNĄTRZSPÓLNOTOWO I WYPRODUKOWANYCH NA
TERYTORIUM KRAJU WYROBÓW TYTONIOWYCH (PAPIEROSÓW, TYTONIU),
SPIRYTUSOWYCH, WINIARSKICH ORAZ SUSZU TYTONIOWEGO

miejsowość, data

.....
Pieczeńć Urzędu Celnego z nazwą i adresem

0000000 /¹⁾

Nr upoważnienia

UPOWAŻNIENIE

do odbioru banderol²⁾

na opakowania jednostkowe³⁾

wyrobów akcyzowych⁴⁾

Upoważnia się niniejszym

.....⁵⁾

w imieniu i na rzecz której, którego, których⁶⁾ działa, działają⁷⁾

.....⁷⁾

do odbioru oraz wydania przez⁸⁾

na szt. (słownie)

opakowań jednostkowych⁹⁾

wyrobów akcyzowych¹⁰⁾ szt. (słownie)

banderol¹¹⁾ o łącznej wartości zł (słownie),

wymiarach mm¹²⁾ i serii¹³⁾, w tym:

1) szt. banderol w arkuszach^{*)}

2) szt. banderol (pociętych) w paczkach^{*)}

.....
Okrągła pieczęć Urzędu Celnego

.....
Podpis i pieczęćka naczelnika (zastępcy) Urzędu Celnego
lub upoważnionego pracownika

^{*)} niepotrzebne skreślić

OBJAŚNIENIA

W upoważnieniu należy odpowiednio wpisać, stosownie do odnośników:

- 1) rok, np.: „2013”;
- 2) „podatkowych” lub „legalizacyjnych”;
- 3) „wyprodukowanych na terytorium kraju” lub „importowanych” lub „nabytych wewnątrzspółnotowo”;
- 4) „tytoniowych” lub „spirytusowych” lub „winiarskich” lub „suszu tytoniowego”;
- 5) nazwę, adres, REGON i nr identyfikacji podatkowej podmiotu gospodarczego (producenta, importera, innego podmiotu), a w odniesieniu do osób fizycznych: imiona, nazwiska, miejsca zamieszkania, serie i numery dowodów osobistych oraz PESEL;
- 6) „łącznie” lub „łącznie oraz jednoosobowo” lub „jednoosobowo”;
- 7) imiona, nazwiska, miejsca zamieszkania, serie i numery dowodów osobistych oraz PESEL osób (osoby) upoważnionych do otrzymania banderol;
- 8) nazwę i adres jednostki organizacyjnej wydającej banderole;
- 9) rodzaj i zawartość opakowania wyrobu: np. poj. pow. 0,2 l;
- 10) „tytoniowych” lub „spirytusowych” lub „winiarskich” lub „suszu tytoniowego”;
- 11) „podatkowych” lub „legalizacyjnych”;
- 12) „45 x 22 mm” (dla opakowań wyrobów tytoniowych i suszu tytoniowego); „90 x 16 mm” lub „50 x 12 mm” (dla opakowań wyrobów spirytusowych); „160 x 16 mm” lub „110 x 14 mm” (dla opakowań wyrobów winiarskich);
- 13) oznaczenie serii według wzorów znaków ogłoszonych w Dz. U.

**OPIS WZORU UPOWAŻNIENIA DO ODBIORU BANDEROL PODATKOWYCH
I LEGALIZACYJNYCH NA OPAKOWANIA JEDNOSTKOWE IMPORTOWANYCH,
NABYWANYCH WEWNĄTRZ WSPÓLNOTOWO I WYPRODUKOWANYCH NA
TERYTORIUM KRAJU WYROBÓW TYTONIOWYCH (PAPIEROSÓW, TYTONIU),
SPIRYTUSOWYCH, WINIARSKICH ORAZ SUSZU TYTONIOWEGO¹⁾**

Rysunek	Cechy graficzne	Wymiary w mm	
		wysokość	szerokość
1	2	3	4
Rys.	Upoważnienie jest drukowane dwustronnie: na papierze białym w odcieniu chamois jest widoczne wykonane techniką offsetową tło w kolorze beżowym – część centralna wydrukowana jednolicie jest otoczona ramką giloszową. Awers stanowi formularz upoważnienia; wszystkie napisy w kolorze czarnym, z wyjątkiem wydrukowanego techniką typograficzną w kolorze czerwonym 7-cyfrowego numeru upoważnienia ²⁾ , na rewersie upoważnienia znajdują się objaśnienia wydrukowane kolorem czarnym określające sposób wypełnienia formularza. Na całej powierzchni upoważnienia jest widoczny regularnie rozmieszczony znak wodny w postaci tzw. róży wiatrów oraz włókna zabezpieczające w kolorach: bordowym, granatowym i zielonym.	297	210

Objaśnienia:

¹⁾ Wzór upoważnienia przedstawiony jest w skali 1:1.

²⁾ Upoważnienie posiada numer ewidencyjny o ciągłej numeracji, przedstawiony przykładowo w postaci wyzerowanej.

WZÓR
EWIDENCJA WYDANYCH, WYKORZYSTANYCH DO NANIESIENIA, USZKODZONYCH, ZNISZCZONYCH, UTRACONYCH ORAZ ZWRÓCONYCH
BANDEROL PODATKOWYCH I LEGALIZACYJNYCH

.....
nazwa i adres podmiotu obowiązanego do oznaczania

EWIDENCJA¹⁾

banderol.....²⁾ na.....³⁾ wyroby akcyzowe⁴⁾ w opakowaniach jednostkowych.....⁵⁾

Lp.	Banderole wydane przez właściwego naczelnika urzędu celnego w sprawach znaków akcyzy			Data wydania albo wysłania banderol		Nazwa i adres producenta zagranicznego	Liczba banderol										Banderole pozostałe			
	data wydania	właściwy naczelnik urzędu celnego w sprawach znaków akcyzy	oznaczenie banderoli ⁶⁾	Liczba banderol wydanych			wydanie banderol do oznaczenia	wysłanie banderol poza terytorium kraju	wykorzystanych do naniesienia i nieuszkodzonych	uszkodzonych		utraconych		zniszczonych		data	liczba			
1	2	3	4	5	6	7	8	9	10	11	12	13	14	15	16	17	18	19	20	21
Suma:							X	X	X										X	

Zwrot banderol do właściwego w sprawach znaków akcyzy naczelnika urzędu celnego					Annotacje właściwego w sprawach znaków akcyzy naczelnika urzędu celnego
banderole nieuszkodzone i niewykorzystane		banderole uszkodzone			
data zwrotu banderol	liczba zwróconych banderol	data zwrotu banderol	liczba banderol uszkodzonych		
			przy oznaczaniu	poza oznaczaniem	
22	23	24	25	26	27
X		X			X

.....
podpis podmiotu obowiązanego do oznaczania⁷⁾

.....
imienna pieczęć właściwego naczelnika urzędu celnego⁷⁾

Objaśnienia:

¹⁾ Wypełnia podmiot obowiązany do oznaczania wyrobów akcyzowych znakami akcyzy. Ewidencja prowadzona jest odrębnie dla każdej serii banderol

²⁾ Należy wpisać odpowiednio: podatkowych albo legalizacyjnych

³⁾ Należy wpisać odpowiednio: importowane, nabywane wewnątrzspółnotowo albo wyprodukowane na terytorium kraju

⁴⁾ Należy wpisać odpowiednio: tytoniowe (papierosy lub tytoń) albo spirytusowe, albo winiarskie, albo susz tytoniowy

⁵⁾ Należy wpisać odpowiednio rodzaj i/lub zawartość opakowania jednostkowego z wykorzystaniem załączników nr 1, 2, 4 i 8-11 do rozporządzenia, np.: butelki do 0,2 l włącznie albo do 0,5 l włącznie (dla banderol na wyroby spirytusowe, winiarskie)

⁶⁾ Należy wpisać serię, numer ewidencyjny i rok wytworzenia banderoli

⁷⁾ Dotyczy ewidencji prowadzonej w formie papierowej

^{*)} Niepotrzebne skreślić

WZÓR
EWIDENCJA WYDANYCH, ZUŻYTYCH, USZKODZONYCH, UTRACONYCH, ZWRÓCONYCH ORAZ ZNISZCZONYCH
BANDEROL PODATKOWYCH I LEGALIZACYJNYCH PROWADZONA PRZEZ PODMIOTY PROWADZĄCE SKŁAD PODATKOWY, KTÓRYM
WŁAŚCICIEL WYROBÓW AKCYZOWYCH, O KTÓRYM MOWA W ART. 13 UST. 3 USTAWY, PRZEKAZAŁ BANDEROLE

.....
nazwa i adres podmiotu prowadzącego skład podatkowy,
w którym magazynowane są wyroby akcyzowe właściciela,
o którym mowa w art 13 ust 3 ustawy, z nazwą i adresem

EWIDENCJA¹⁾

banderol.....²⁾ na.....³⁾ wyroby akcyzowe⁴⁾ w opakowaniach jednostkowych.....⁵⁾ 7)

Lp.	Banderole otrzymane od właściciela, o którym mowa w art. 13 ust. 3			Liczba banderol								Stan banderol	
	data otrzymania	oznaczenie banderoli ⁶⁾	Liczba banderol otrzymanych	wydanych do oznaczenia	wykorzystanych do naniesienia i nieuszkodzonych	uszkodzonych		utraconych		zniszczonych		data	liczba
						przy oznaczeniu	poza oznaczeniem	przy oznaczeniu	poza oznaczeniem	przy oznaczeniu	poza oznaczeniem		
1	2	3	4	5	6	7	8	9	10	11	12	13	14
Suma:												x	

Zwrot banderol do właściciela, o którym mowa w art. 13 ust. 3				
Banderole nieuszkodzone i niewykorzystane		Banderole uszkodzone		
data zwrotu banderol	liczba zwróconych banderol	data zwrotu banderol	liczba banderol uszkodzonych	
			przy oznaczeniu	poza oznaczeniem
15	16	17	18	19
x		x		

.....
podpis podmiotu prowadzącego skład podatkowy,
w którym magazynowane są wyroby akcyzowe właściciela,
o którym mowa w art 13 ust 3 ustawy⁸⁾

.....
imienna pieczęć właściciwego naczelnika urzędu celnego⁸⁾

Objaśnienia:

¹⁾ Ewidencja prowadzona jest odrębnie dla każdej serii banderol

²⁾ Należy wpisać odpowiednio: podatkowych albo legalizacyjnych

³⁾ Należy wpisać odpowiednio: importowane, nabywane wewnątrzwspólnotowo albo wyprodukowane na terytorium kraju

⁴⁾ Należy wpisać odpowiednio: tytoniowe (papierosy lub tytoń) albo spirytusowe, albo winiarskie, albo susz tytoniowy

⁵⁾ Należy wpisać odpowiednio rodzaj i/lub zawartość opakowania jednostkowego z wykorzystaniem załączników nr 1, 2, 4 i 8–11 do rozporządzenia, np : butelki do 0,2 l włącznie albo do 0,5 l włącznie (dla banderol na wyroby spirytusowe, winiarskie)

⁶⁾ Należy wpisać serię, numer ewidencyjny i rok wytworzenia banderoli

⁷⁾ Należy wpisać nazwę i adres właściciela wyrobów akcyzowych, o którym mowa w art 13 ust 3 ustawy

⁸⁾ Dotyczy ewidencji prowadzonej w formie papierowej

⁹⁾ Niepotrzebne skreślić

WZÓR
**PROTOKÓŁ W SPRAWIE UTRATY, ZNISZCZENIA LUB USZKODZENIA ALBO
ZNISZCZENIA USZKODZONYCH LUB ZNISZCZONYCH BANDEROL**

.....
nazwa i adres podmiotu obowiązującego do oznaczania

.....
REGON, identyfikator podatkowy NIP^{*)}

.....
numer akcyzowy podatnika^{*)}

PROTOKÓŁ
z dnia
w sprawie utraty, zniszczenia, uszkodzenia
albo zniszczenia uszkodzonych lub zniszczonych^{*)} banderol¹⁾
.....

sporządzony w²⁾ przez³⁾

.....
Opis okoliczności utraty, zniszczenia, uszkodzenia albo zniszczenia uszkodzonych lub zniszczonych banderol^{*)},⁴⁾

.....
Na tym protokół zakończono, nie wnosząc zastrzeżeń/wnosząc zastrzeżenia^{*)}

.....
Protokół sporządzono w egzemplarzach, które przekazano

.....
.....
podpisy członków komisji

.....
.....
podpis pracownika urzędu celnego^{*)}

Objaśnienia:

¹⁾ Należy podać rodzaj banderoli (podatkowa, legalizacyjna)

²⁾ Należy podać miejscowość

³⁾ Należy podać podmiot, u którego nastąpiła utrata, zniszczenie lub uszkodzenie banderol

⁴⁾ Należy podać: podatkowych albo legalizacyjnych przy wykorzystaniu załączników nr 1 i 2 do rozporządzenia, z tym że przy legalizacyjnych należy podać: na papierosy lub tytoń importowany, nabywany wewnątrzspółnotowo albo wyprodukowany na terytorium kraju, albo wyroby spirytusowe importowane, nabywane wewnątrzspółnotowo albo wyprodukowane na terytorium kraju, np w butelce do 0,2 l albo powyżej 0,2 l, albo wyroby winiarskie importowane, nabywane wewnątrzspółnotowo albo wyprodukowane na terytorium kraju, np w butelce do 0,5 l albo powyżej 0,5 l

^{*)} Niepotrzebne skreślić

WZÓR
PROTOKÓŁ W SPRAWIE WYDANIA LUB ZWROTU BANDEROL

PROTOKÓŁ
nr
z dnia
w sprawie wydania lub zwrotu *) banderol¹⁾

.....
 sporządzony w²⁾
 pomiędzy³⁾
 reprezentowany przez⁴⁾
 a
 reprezentowany przez⁴⁾

rok wytworzenia	seria	numer ewidencyjny	liczba (w sztukach)	nr upoważnienia do odbioru banderol ⁵⁾

Na tym protokół zakończono, nie wnosząc zastrzeżeń/wnosząc zastrzeżenia *)

.....

 Protokół sporządzono w jednobrzmiących egzemplarzach.

.....

 podpisy osób uczestniczących

Objaśnienia:

- 1) Należy podać rodzaj banderoli (podatkowa, legalizacyjna).
- 2) Należy podać miejscowość i miejsce dokonania czynności, np. Urząd Celny w Białymstoku.
- 3) Należy podać strony czynności, np. Urząd Celny w Białymstoku.
- 4) Należy podać imiona i nazwiska osób uczestniczących w czynności.
- 5) Jeżeli dotyczy.
- *) Niepotrzebne skreślić.