

Warszawa, dnia 16 grudnia 2013 r.

Poz. 1554

**ROZPORZĄDZENIE
MINISTRA ROLNICTWA I ROZWOJU WSI¹⁾**

z dnia 27 listopada 2013 r.

w sprawie wzorów świadectw i informacji dotyczących oceny materiału siewnego

Na podstawie art. 73 ust. 8 ustawy z dnia 9 listopada 2012 r. o nasiennictwie (Dz. U. poz. 1512 oraz z 2013 r. poz. 865) zarządza się, co następuje:

§ 1. Określa się:

- 1) wzory świadectw oceny materiału siewnego:
 - a) świadectw oceny polowej,
 - b) świadectwa oceny laboratoryjnej,
 - c) świadectwa oceny weryfikacyjnej,
 - d) świadectwa oceny cech zewnętrznych– stanowiące załącznik nr 1 do rozporządzenia;
- 2) wzory informacji o dyskwalifikacji materiału siewnego w poszczególnych ocenach, stanowiące załącznik nr 2 do rozporządzenia;
- 3) wzór informacji o wynikach badania, stanowiący załącznik nr 3 do rozporządzenia.

§ 2. Rozporządzenie wchodzi w życie po upływie 14 dni od dnia ogłoszenia.²⁾

Minister Rolnictwa i Rozwoju Wsi: *S. Kalemba*

¹⁾ Minister Rolnictwa i Rozwoju Wsi kieruje działem administracji rządowej – rolnictwo, na podstawie § 1 ust. 2 pkt 1 rozporządzenia Prezesa Rady Ministrów z dnia 18 listopada 2011 r. w sprawie szczegółowego zakresu działania Ministra Rolnictwa i Rozwoju Wsi (Dz. U. Nr 248, poz. 1486).

²⁾ Niniejsze rozporządzenie było poprzedzone rozporządzeniem Ministra Rolnictwa i Rozwoju Wsi z dnia 26 marca 2007 r. w sprawie wzorów świadectw i informacji dotyczących oceny materiału siewnego (Dz. U. Nr 69, poz. 461), które na podstawie art. 139 ustawy z dnia 9 listopada 2012 r. o nasiennictwie (Dz. U. poz. 1512 oraz z 2013 r. poz. 865) traci moc w zakresie:

1) § 1:

- a) pkt 1 – w zakresie wzorów świadectw oceny materiału siewnego,
- b) pkt 2 i 4,

2) załącznika nr 1 do rozporządzenia, z wyłączeniem wzoru świadectwa mieszanki nasiennej,

3) załączników nr 2 i 4 do rozporządzenia

– z dniem wejścia w życie niniejszego rozporządzenia.


Załączniki do rozporządzenia Ministra Rolnictwa i Rozwoju Wsi z dnia 27 listopada 2013 r. (poz. 1554)

Załącznik nr 1

WZORY ŚWIADECTW OCENY MATERIAŁU SIEWNEGO

1. Świadectwo oceny polowej materiału siewnego

str. 1

		<table border="1"> <tr> <td colspan="3">oceniono wg systemu:</td> </tr> <tr> <td>krajowego*</td> <td>OECD*</td> <td>EKG/ONZ*</td> </tr> </table>		oceniono wg systemu:			krajowego*	OECD*	EKG/ONZ*
oceniono wg systemu:									
krajowego*	OECD*	EKG/ONZ*							
<div style="border: 1px solid black; width: 150px; height: 50px; margin: 0 auto;"></div> <p style="text-align: center; font-size: small;">pieczęć wystawiającego świadectwo</p>		<table border="1"> <tr> <td style="width: 50px;">ORYGINAŁ</td> <td style="width: 50px;">KOPIA*</td> </tr> </table>		ORYGINAŁ	KOPIA*				
ORYGINAŁ	KOPIA*								
<h2>ŚWIADECTWO nr _____</h2> <h3>oceny polowej materiału siewnego</h3>									
Podmiot zgłaszający: _____ <small>imię i nazwisko albo nazwa</small>									
<small>miejsce zamieszkania i adres albo siedziba i adres</small>		<small>kod pocztowy</small>							
Gatunek:	Odmiana:								
Plantacja obsiana/obsadzona* materiałem siewnym w stopniu:									
z partii nr:		na polu nr:							
u producenta: _____ <small>imię i nazwisko albo nazwa</small>									
<small>miejsce zamieszkania i adres albo siedziba i adres</small>		<small>kod pocztowy</small>							
<small>gmina</small>	<small>nazwa powiatu, w którym jest położona oceniana plantacja nasienna, wraz z jego identyfikatorem</small>	<small>identyfikator powiatu</small>							
Wynik oceny									
spełnia wymagania określone dla stopnia:									
na powierzchni:		szacunkowy zbiór:							
	<small>ha/m²*</small>		<small>dt/kg*</small>						
Ocenę wykonał: _____ <small>imię i nazwisko kwalifikatora urzędowego/akredytowanego* oraz jego numer</small>									
<small>miejsce, data zakończenia oceny i wystawienia świadectwa</small>		<small>pieczęć i podpis kwalifikatora urzędowego/akredytowanego*</small>							
<p style="font-size: x-small;">Ocenę polową materiału siewnego przeprowadzono zgodnie z metodyką określoną w przepisach dotyczących metod pobierania prób materiału siewnego oraz metod dokonywania oceny polowej materiału siewnego.</p> <p style="font-size: x-small;">Zgodnie z art. 49 ust. 1 i 2 ustawy z dnia 9 listopada 2012 r. o nasiennictwie (Dz. U. poz. 1512, z późn. zm.), jeżeli składający wniosek nie zgadza się z wynikiem oceny zawartym w świadectwie, przysługuje mu prawo złożenia wniosku o ponowne dokonanie oceny.</p>									
Otrzymują:									
<small>oryginał – podmiot zgłaszający</small>									
<small>kopię – właściwy ze względu na miejsce położenia plantacji wojewódzki inspektor ochrony roślin i nasiennictwa</small>									
<p style="font-size: x-small;">* Niepotrzebne skreślić.</p>									

str. 2

I. Adnotacje o pobraniu prób do oceny laboratoryjnej materiału siewnego roślin warzywnych i rolniczych innych niż sadzeniaki ziemniaka

data pobrania								
numer partii								
masa partii w tonach								
pieczęć i podpis próbobiórca urzędowego/akredytowanego*								

II. Adnotacje o dokonanej ocenie cech zewnętrznych sadzoniaków ziemniaka

data oceny								
numer partii								
masa partii w tonach								
pieczęć i podpis kwalifikatora urzędowego/akredytowanego*								


Informacje dodatkowe:

* Niepotrzebne skreślić.


2. Świadczenie oceny polowej materiału szkółkarskiego

 pieczęć wystawiającego świadectwo	ŚWIADECTWO nr _____ oceny polowej materiału szkółkarskiego	ORYGINAŁ KOPIA*				
Dostawca: _____ _____ <small>imię i nazwisko albo nazwa</small> _____ <small>miejsce zamieszkania i adres albo siedziba i adres</small>						
		 <small>kod pocztowy</small>				
Położenie szkółki: _____ <small>miejsce, gmina, powiat</small>						
Powierzchnia ocenianej plantacji: _____						
Niżej wymieniony materiał szkółkarski został zgłoszony i poddany ocenie polowej						
Wynik oceny						
Lp.	Rodzaj materiału: gatunek, odmiana lub podkładka	Wiek materiału	Spełnia wymagania dla wnioskowanego stopnia kwalifikacji		Spełnia wymagania dla niższego stopnia kwalifikacji	
			kategoria, stopień kwalifikacji, status zdrowotności	liczba sztuk materiału	kategoria, stopień kwalifikacji, status zdrowotności	liczba sztuk materiału
Informacje dodatkowe:						
_____ <small>miejsce, data zakończenia oceny i wystawienia świadectwa</small>			_____ <small>pieczęć i podpis kwalifikatora urzędowego/akredytowanego*</small>			
Ocenę polową materiału szkółkarskiego przeprowadzono zgodnie z metodyką określoną w przepisach dotyczących metod pobierania prób materiału szkółkarskiego oraz metod dokonywania oceny polowej materiału szkółkarskiego.						
Zgodnie z art. 71 ust. 5 ustawy z dnia 9 listopada 2012 r. o nasiennictwie (Dz. U. poz. 1512, z późn. zm.), jeżeli składający wniosek nie zgadza się z wynikiem oceny zawartym w świadectwie, przysługuje mu prawo złożenia wniosku o ponowne dokonanie oceny.						
Otrzymują:						
oryginał – dostawca kopię – właściwy ze względu na miejsce położenia plantacji wojewódzki inspektor ochrony roślin i nasiennictwa						
* Niepotrzebne skreślić.						

3. Świadczenie oceny laboratoryjnej materiału siewnego

	<div style="border: 1px solid black; width: 150px; height: 40px; margin: 0 auto;"></div> <p>pieczęć wystawiającego świadectwo</p>	ŚWIADECTWO nr _____ oceny laboratoryjnej materiału siewnego								
	<div style="border: 1px solid black; display: inline-block; padding: 2px;">ORYGINAŁ</div> <div style="border: 1px solid black; display: inline-block; padding: 2px; margin-left: 20px;">KOPIA*</div>									
Podmiot zgłaszający: _____ <div style="text-align: center; font-size: small;">imię i nazwisko albo nazwa</div>										
_____ <div style="text-align: center; font-size: x-small;">miejsce zamieszkania i adres albo siedziba i adres</div>			<div style="border: 1px solid black; width: 40px; height: 15px; margin: 0 auto;"></div> <div style="text-align: center; font-size: x-small;">kod pocztowy</div>							
Informacje podane przez podmiot zgłaszający:										
Gatunek										
Odmiana										
Numer partii materiału siewnego										
Masa partii (kg)		Liczba opakowań (szt.)								
Świadczenie oceny polowej nr		z dnia								
Data pobrania próby		Data wpływu próby								
Wyniki badania:										
czystość nasion (% wagowy)			kiełkowanie nasion					wilgotność nasion (%)	masa tysiąca nasion (g)	
nasiona czyste	inne nasiona	zanieczy- szczenia	po dniach	(% liczbowy)						
				siewki normalne	nasiona twarde	nasiona zdrowe	siewki nienormalne			nasiona martwe
Nasiona innych gatunków roślin:										
Informacje dodatkowe:										
Wynik oceny										
Oceniona partia spełnia wymagania określone dla:										
kategorii: <input style="width: 100px;" type="text"/>					stopnia: <input style="width: 100px;" type="text"/>					
Data zakończenia badań:										
miejsce i data wystawienia świadectwa			podpis i pieczęć kierownika pracowni (laboratorium)							
Pobranie prób i ocenę laboratoryjną przeprowadzono zgodnie z metodyką określoną przez Międzynarodowy Związek Oceny Nasion (ISTA).										
Zgodnie z art. 49 ust. 1 i 2 ustawy z dnia 9 listopada 2012 r. o nasiennictwie (Dz. U. poz. 1512, z późn. zm.), jeżeli składający wniosek nie zgadza się z wynikiem oceny zawartym w świadectwie, przysługuje mu prawo złożenia wniosku o ponowne dokonanie oceny.										
Otrzymują:										
oryginał – podmiot zgłaszający										
kopię – właściwy ze względu na miejsce pobrania próby wojewódzki inspektor ochrony roślin i nasiennictwa										
* Niepotrzebne skreślić.										

4. Świadczenie oceny weryfikacyjnej sadzeniaków ziemniaka

pieczęć wystawiającego świadectwo		ŚWIADECTWO nr _____ oceny weryfikacyjnej sadzeniaków ziemniaka																																	
		ORYGINAŁ	KOPIA*																																
Producent: _____																																			
imię i nazwisko albo nazwa																																			
miejsce zamieszkania i adres albo siedziba i adres		kod pocztowy																																	
nazwa powiatu, w którym była położona oceniana plantacja nasienna ziemniaka			identyfikator powiatu																																
Podmiot zgłaszający: _____																																			
imię i nazwisko albo nazwa																																			
miejsce zamieszkania i adres albo siedziba i adres																																			
<table border="1" style="width: 100%; border-collapse: collapse;"> <tr> <td style="width: 35%;">bulwy ziemniaka odmiany</td> <td colspan="3"></td> </tr> <tr> <td>wytworzone na plantacji o powierzchni</td> <td style="width: 25%;"></td> <td style="width: 15%;">na polu nr</td> <td style="width: 25%;"></td> </tr> <tr> <td>obsadzonej sadzeniakami z partii nr</td> <td colspan="3"></td> </tr> <tr> <td>zakwalifikowane w ocenie polowej w stopniu</td> <td colspan="3"></td> </tr> <tr> <td>świadectwo oceny polowej nr</td> <td></td> <td style="text-align: center;">z dnia</td> <td></td> </tr> <tr> <td>poddano ocenie</td> <td style="text-align: center;">w próbie oczkowej*</td> <td style="text-align: center;">testem ELISA*</td> <td style="text-align: center;">uproszczonej*</td> </tr> <tr> <td>stwierdzono porażenie wirusami ogółem (%)</td> <td colspan="3"></td> </tr> <tr> <td style="text-align: center;">w tym: w stopniu ciężkim (%)</td> <td colspan="3"></td> </tr> </table>				bulwy ziemniaka odmiany				wytworzone na plantacji o powierzchni		na polu nr		obsadzonej sadzeniakami z partii nr				zakwalifikowane w ocenie polowej w stopniu				świadectwo oceny polowej nr		z dnia		poddano ocenie	w próbie oczkowej*	testem ELISA*	uproszczonej*	stwierdzono porażenie wirusami ogółem (%)				w tym: w stopniu ciężkim (%)			
bulwy ziemniaka odmiany																																			
wytworzone na plantacji o powierzchni		na polu nr																																	
obsadzonej sadzeniakami z partii nr																																			
zakwalifikowane w ocenie polowej w stopniu																																			
świadectwo oceny polowej nr		z dnia																																	
poddano ocenie	w próbie oczkowej*	testem ELISA*	uproszczonej*																																
stwierdzono porażenie wirusami ogółem (%)																																			
w tym: w stopniu ciężkim (%)																																			
Wynik oceny																																			
Badane bulwy spełniają wymagania szczegółowe dla materiału siewnego ziemniaka w zakresie porażenia wirusami określone dla stopnia: <input style="width: 100px;" type="text"/>																																			
Informacje dodatkowe:																																			
<table border="1" style="width: 100%; border-collapse: collapse;"> <tr> <td style="width: 25%;">Data zakończenia badań:</td> <td style="width: 25%;"></td> <td style="width: 50%;"></td> </tr> <tr> <td style="text-align: center;">miejsce i data wystawienia świadectwa</td> <td></td> <td style="text-align: center;">podpis i pieczęć kierownika pracowni (laboratorium)</td> </tr> </table>				Data zakończenia badań:			miejsce i data wystawienia świadectwa		podpis i pieczęć kierownika pracowni (laboratorium)																										
Data zakończenia badań:																																			
miejsce i data wystawienia świadectwa		podpis i pieczęć kierownika pracowni (laboratorium)																																	
Ocenę weryfikacyjną sadzeniaków ziemniaka przeprowadzono zgodnie z metodyką określoną w przepisach dotyczących metod pobierania prób materiału siewnego oraz metod dokonywania oceny materiału siewnego. Zgodnie z art. 49 ust. 1 i 2 ustawy z dnia 9 listopada 2012 r. o nasiennictwie (Dz. U. poz. 1512, z późn. zm.), jeżeli składający wniosek nie zgadza się z wynikiem oceny zawartym w świadectwie, przysługuje mu prawo złożenia wniosku o ponowne dokonanie oceny.																																			
Otrzymują:																																			
oryginał – podmiot zgłaszający																																			
kopię – właściwy ze względu na miejsce położenia plantacji wojewódzki inspektor ochrony roślin i nasiennictwa																																			
* Niepotrzebne skreślić.																																			

5. Świadczenie oceny cech zewnętrznych sadzeńki ziemniaka

str. 1

pieczęć wystawiającego świadectwo		ŚWIADECTWO nr oceny cech zewnętrznych sadzeńki ziemniaka						
		<table border="1" style="display: inline-table;"> <tr> <td style="padding: 2px;">ORYGINAŁ</td> <td style="padding: 2px;">KOPIA*</td> </tr> </table>	ORYGINAŁ	KOPIA*				
ORYGINAŁ	KOPIA*							
Podmiot zgłaszający: _____ <small>imię i nazwisko albo nazwa</small>								
<small>miejsce zamieszkania i adres albo siedziba i adres</small>		<table border="1" style="display: inline-table;"> <tr> <td style="width: 20px;"> </td> <td style="width: 20px;">-</td> <td style="width: 20px;"> </td> <td style="width: 20px;"> </td> <td style="width: 20px;"> </td> <td style="width: 20px;"> </td> </tr> </table> <small>kod pocztowy</small>		-				
	-							
Miejsce dokonania oceny: _____								
Partia sadzeńki ziemniaka nr: _____								
odmiana: _____								
o masie (kg): _____		liczba opakowań (szt.): _____						
pochodząca z plantacji zakwalifikowanej po ocenie polowej i weryfikacyjnej:								
1) świadectwo oceny polowej nr: _____		z dnia: _____						
2) świadectwo oceny laboratoryjnej nr: _____		z dnia: _____						
partia posortowana na frakcje o kalibrze:								
I	II	III	mm					
Wynik oceny								
spełnia wymagania określone dla sadzeńki ziemniaka								
kategorii: _____		stopnia: _____						
Ocenioną partię sadzeńki zapakowano i zaopatrzone w etykiety/paszporty* o numerach:								
od nr _____		do nr _____						
Ocenę wykonał: _____ <small>imię i nazwisko kwalifikatora urzędowego/akredytowanego* i jego numer</small>								
<small>miejsce i data wystawienia świadectwa</small>	<small>pieczęć i podpis kwalifikatora urzędowego/akredytowanego*</small> <small>podpis właściciela partii sadzeńki</small>							
wyniki oceny cech zewnętrznych – na odwrocie								
<small>Ocenę cech zewnętrznych sadzeńki ziemniaka przeprowadzono zgodnie z metodyką określoną w przepisach dotyczących metod pobierania prób materiału siewnego oraz metod dokonywania oceny materiału siewnego.</small>								
<small>Zgodnie z art. 49 ust. 1 i 2 ustawy z dnia 9 listopada 2012 r. o nasiennictwie (Dz. U. poz. 1512, z późn. zm.), jeżeli składający wniosek nie zgadza się z wynikiem oceny zawartym w świadectwie, przysługuje mu prawo złożenia wniosku o ponowne dokonanie oceny.</small>								
Otrzymują:								
oryginał – podmiot zgłaszający kopię – właściwy ze względu na miejsce dokonania oceny wojewódzki inspektor ochrony roślin i nasiennictwa								
* Niepotrzebne skreślić.								

str. 2

Wyniki oceny cech zewnętrznych partii sadzeniaków – stopień i klasa:			
Temperatura otoczenia w miejscu dokonywania oceny cech zewnętrznych:	 °C	
Lp.	Wyszczególnienie	Oceniono według systemu	
		krajowego*	EKG/ONZ*
		Stwierdzone wady (% wagowy)	
1	Ziemia i inne zanieczyszczenia		
2	Bulwy nietypowe dla odmiany oraz bulwy innych odmian ¹⁾		
3	Bulwy z plamistością miąższu ¹⁾ na powierzchni większej niż 10% poprzecznego przekroju bulwy	-	
4	Bulwy niedojrzałe		
5	Bulwy o nieodpowiednim kalibrżu		
6	Bulwy z wadami zewnętrznymi ²⁾		
7	Bulwy porażone rizoktoniozą ³⁾	-	
8	Bulwy porażone parchem zwykłym ⁴⁾		
9	Bulwy z objawami parcha prószystego na powierzchni większej niż 10%	-	
10	Bulwy z objawami suchej albo mokrej zgnilizny, z wyjątkiem wywołanej przez organizmy kwarantannowe		
Suma wad bulw określonych od pkt 6 – 10 nie może być większa niż:		6,0	6,0
Objaśnienia:			
¹⁾ W przypadku sadzeniaków kategorii elitarne włącznie do klasy B/I jest to 0%.			
²⁾ Łącznie bulwy uszkodzone mechanicznie i przez szkodniki oraz bulwy niekształtne.			
³⁾ W przypadku sadzeniaków kategorii elitarne stopnia PB/M oraz PB/III – 0%; w przypadku stopnia PB/II za bulwy porażone przyjmuje się bulwy z porażeniem na powierzchni większej niż 1%, natomiast w przypadku sadzeniaków kategorii elitarne stopnia B oraz kategorii kwalifikowane – na powierzchni większej niż 10%.			
⁴⁾ W przypadku sadzeniaków kategorii elitarne stopni PB/M, PB/III oraz PB/II za bulwy porażone przyjmuje się bulwy z porażeniem na powierzchni większej niż 10%, natomiast w przypadku sadzeniaków kategorii elitarne stopnia B oraz kategorii kwalifikowane – na powierzchni większej niż 30%.			
Informacje dodatkowe:			

_____		_____	
data zakończenia oceny		podpis kwalifikatora urzędowego/akredytowanego*	


* Niepotrzebne skreślić.

WZORY INFORMACJI O Dyskwalifikacji Materiału Siewnego w Poszczególnych Ocenach


1. Informacja o dyskwalifikacji materiału siewnego po ocenie polowej

 PIORIN		<table border="1"> <tr> <th colspan="3">oceniono wg systemu:</th> </tr> <tr> <td>krajowego*</td> <td>OECD*</td> <td>EKG/ONZ*</td> </tr> </table>		oceniono wg systemu:			krajowego*	OECD*	EKG/ONZ*		
oceniono wg systemu:											
krajowego*	OECD*	EKG/ONZ*									
pieczęć wystawiającego informację											
INFORMACJA nr _____ o dyskwalifikacji materiału siewnego po ocenie polowej		<table border="1"> <tr> <td>ORYGINAŁ</td> <td>KOPIA*</td> </tr> </table>	ORYGINAŁ	KOPIA*							
ORYGINAŁ	KOPIA*										
Podmiot zgłaszający: _____											
<small>imię i nazwisko albo nazwa</small>											
<small>miejsce zamieszkania i adres albo siedziba i adres</small>			<table border="1"> <tr> <td style="width: 20px;">-</td> <td style="width: 20px;">-</td> <td style="width: 20px;">-</td> <td style="width: 20px;">-</td> <td style="width: 20px;">-</td> <td style="width: 20px;">-</td> </tr> </table> <small>kod pocztowy</small>	-	-	-	-	-	-		
-	-	-	-	-	-						
<table border="1"> <tr> <td>Gatunek:</td> <td>Odmiana:</td> </tr> </table>		Gatunek:	Odmiana:								
Gatunek:	Odmiana:										
Plantacja obsiana/obsadzona* materiałem siewnym w stopniu: _____											
z partii nr: _____		na polu nr: _____									
u producenta: _____											
<small>imię i nazwisko albo nazwa</small>											
<small>miejsce zamieszkania i adres albo siedziba i adres</small>			<table border="1"> <tr> <td style="width: 20px;">-</td> <td style="width: 20px;">-</td> <td style="width: 20px;">-</td> <td style="width: 20px;">-</td> <td style="width: 20px;">-</td> <td style="width: 20px;">-</td> </tr> </table> <small>kod pocztowy</small>	-	-	-	-	-	-		
-	-	-	-	-	-						
<small>miejsce zamieszkania i adres albo siedziba i adres</small>	<small>gmina</small>		<small>nazwa powiatu, w którym jest położona oceniana plantacja nasienna, wraz z jego identyfikatorem</small>								
<small>gmina</small>	<small>nazwa powiatu, w którym jest położona oceniana plantacja nasienna, wraz z jego identyfikatorem</small>		<small>identyfikator powiatu</small>								
Wynik oceny											
<table border="1"> <tr> <td colspan="4">nie spełnia wymagań określonych dla materiału siewnego</td> </tr> <tr> <td>na powierzchni:</td> <td>_____ ha/m²*</td> <td>z powodu:</td> <td>_____</td> </tr> </table>				nie spełnia wymagań określonych dla materiału siewnego				na powierzchni:	_____ ha/m ² *	z powodu:	_____
nie spełnia wymagań określonych dla materiału siewnego											
na powierzchni:	_____ ha/m ² *	z powodu:	_____								
Ocenę wykonał: _____											
<small>imię i nazwisko kwalifikatora urzędowego/akredytowanego* oraz jego numer</small>											
<small>miejsceowość, data zakończenia oceny i wystawienia informacji</small>		<small>pieczęć i podpis kwalifikatora urzędowego/akredytowanego*</small>									
Ocenę polową materiału siewnego przeprowadzono zgodnie z metodyką określoną w przepisach dotyczących metod pobierania próbek materiału siewnego oraz metod dokonywania oceny polowej materiału siewnego.											
Zgodnie z art. 49 ust. 1 i 2 ustawy z dnia 9 listopada 2012 r. o nasiennictwie (Dz. U. poz. 1512, z późn. zm.), jeżeli składający wniosek nie zgadza się z wynikiem oceny zawartym w informacji, przysługuje mu prawo złożenia wniosku o ponowne dokonanie oceny.											
Otrzymują:											
oryginał – podmiot zgłaszający kopię – właściwy ze względu na miejsce położenia plantacji wojewódzki inspektor ochrony roślin i nasiennictwa											
* Niepotrzebne skreślić.											

3. Informacja o dyskwalifikacji partii materiału siewnego po ocenie laboratoryjnej

	<div style="border: 1px solid black; width: 150px; height: 40px; margin: 0 auto; text-align: center;">pieczęć wystawiającego informację</div>	INFORMACJA nr _____ o dyskwalifikacji partii materiału siewnego po ocenie laboratoryjnej								
		ORYGINAŁ	KOPIA*							
Podmiot zgłaszający: _____ <div style="text-align: center; font-size: small;">imię i nazwisko albo nazwa</div>										
_____		-	_____							
miejsce zamieszkania i adres albo siedziba i adres		kod pocztowy								
Informacje podane przez podmiot zgłaszający:										
Gatunek										
Odmiana										
Numer partii materiału siewnego										
Masa partii (kg)		Liczba opakowań (szt.)								
Świadectwo oceny polowej nr		z dnia								
Data pobrania próby		Data wpływu próby								
Wyniki badania:										
czystość nasion (% wagowy)			kiełkowanie nasion (% liczbowy)					wilgotność nasion (%)	masa tysiąca nasion (g)	
nasiona czyste	inne nasiona	zanieczy- szczenia	po dniach	siewki normalne	nasiona twarde	nasiona zdrowe	siewki nienormalne			nasiona martwe
Nasiona innych gatunków roślin:										
Informacje dodatkowe:										
Wynik oceny										
Oceniona partia nie spełnia wymagań szczegółowych określonych dla materiału siewnego										
Data zakończenia badań:										
miejsce i data wystawienia informacji		podpis i pieczęć kierownika pracowni (laboratorium)								
Pobranie prób i ocenę laboratoryjną przeprowadzono zgodnie z metodyką określoną przez Międzynarodowy Związek Oceny Nasion (ISTA) Zgodnie z art. 49 ust. 1 i 2 ustawy z dnia 9 listopada 2012 r. o nasiennictwie (Dz. U. poz. 1512, z późn. zm.), jeżeli składający wniosek nie zgadza się z wynikiem oceny zawartym w informacji, przysługuje mu prawo złożenia wniosku o ponowne dokonanie oceny.										
Otrzymują:										
oryginał – podmiot zgłaszający										
kopię – właściwy ze względu na miejsce pobrania próby wojewódzki inspektor ochrony roślin i nasiennictwa										
* Niepotrzebne skreślić.										

4. Informacja o dyskwalifikacji sadzeniaków ziemniaka po ocenie weryfikacyjnej


		INFORMACJA nr _____ o dyskwalifikacji sadzeniaków ziemniaka po ocenie weryfikacyjnej																																	
<p>pieczęć wystawiającego informację</p>		<table border="1" style="width: 100%;"> <tr> <td style="width: 50%;">ORYGINAŁ</td> <td style="width: 50%;">KOPIA*</td> </tr> </table>		ORYGINAŁ	KOPIA*																														
ORYGINAŁ	KOPIA*																																		
Producent: _____																																			
imię i nazwisko albo nazwa																																			
miejsce zamieszkania i adres albo siedziba i adres		<table border="1" style="width: 100%;"> <tr> <td style="width: 20px;">-</td> <td style="width: 20px;">-</td> <td style="width: 20px;">-</td> <td style="width: 20px;">-</td> <td style="width: 20px;">-</td> <td style="width: 20px;">-</td> </tr> </table> kod pocztowy		-	-	-	-	-	-																										
-	-	-	-	-	-																														
nazwa powiatu, w którym była położona oceniana plantacja nasiennej ziemniaka			<table border="1" style="width: 100%;"> <tr> <td style="width: 20px;">-</td> <td style="width: 20px;">-</td> <td style="width: 20px;">-</td> <td style="width: 20px;">-</td> <td style="width: 20px;">-</td> <td style="width: 20px;">-</td> </tr> </table> identyfikator powiatu	-	-	-	-	-	-																										
-	-	-	-	-	-																														
Podmiot zgłaszający: _____																																			
imię i nazwisko albo nazwa																																			
miejsce zamieszkania i adres albo siedziba i adres																																			
<table border="1" style="width: 100%;"> <tr> <td style="width: 30%;">bulwy ziemniaka odmiany</td> <td colspan="3"></td> </tr> <tr> <td>wytworzone na plantacji o powierzchni</td> <td style="width: 20%;">na polu nr</td> <td colspan="2"></td> </tr> <tr> <td>obsadzonej sadzeniakami z partii nr</td> <td colspan="3"></td> </tr> <tr> <td>zakwalifikowane w ocenie polowej w stopniu</td> <td colspan="3"></td> </tr> <tr> <td>świadectwo oceny polowej nr</td> <td></td> <td style="width: 10%;">z dnia</td> <td></td> </tr> <tr> <td>poddano ocenie</td> <td style="width: 20%;">w próbie oczkowej*</td> <td style="width: 20%;">testem ELISA*</td> <td style="width: 20%;">uproszczonej*</td> </tr> <tr> <td>stwierdzono porażenie wirusami ogółem (%)</td> <td colspan="3"></td> </tr> <tr> <td> w tym: w stopniu ciężkim (%)</td> <td colspan="3"></td> </tr> </table>				bulwy ziemniaka odmiany				wytworzone na plantacji o powierzchni	na polu nr			obsadzonej sadzeniakami z partii nr				zakwalifikowane w ocenie polowej w stopniu				świadectwo oceny polowej nr		z dnia		poddano ocenie	w próbie oczkowej*	testem ELISA*	uproszczonej*	stwierdzono porażenie wirusami ogółem (%)				w tym: w stopniu ciężkim (%)			
bulwy ziemniaka odmiany																																			
wytworzone na plantacji o powierzchni	na polu nr																																		
obsadzonej sadzeniakami z partii nr																																			
zakwalifikowane w ocenie polowej w stopniu																																			
świadectwo oceny polowej nr		z dnia																																	
poddano ocenie	w próbie oczkowej*	testem ELISA*	uproszczonej*																																
stwierdzono porażenie wirusami ogółem (%)																																			
w tym: w stopniu ciężkim (%)																																			
Wynik oceny																																			
Badane bulwy nie spełniają wymagań szczegółowych dla sadzeniaków ziemniaka z powodu: 																																			
Informacje dodatkowe: _____																																			
<table border="1" style="width: 100%;"> <tr> <td style="width: 20%;">Data zakończenia badań:</td> <td style="width: 20%;"></td> <td colspan="2" style="width: 60%;"></td> </tr> <tr> <td style="text-align: center;"> <p>pieczęć i data wystawienia informacji</p> </td> <td></td> <td colspan="2" style="text-align: center;"> <p>podpis i pieczęć kierownika pracowni (laboratorium)</p> </td> </tr> </table>				Data zakończenia badań:				<p>pieczęć i data wystawienia informacji</p>		<p>podpis i pieczęć kierownika pracowni (laboratorium)</p>																									
Data zakończenia badań:																																			
<p>pieczęć i data wystawienia informacji</p>		<p>podpis i pieczęć kierownika pracowni (laboratorium)</p>																																	
Ocenę weryfikacyjną sadzeniaków ziemniaka przeprowadzono zgodnie z metodyką określoną w przepisach dotyczących metod pobierania prób materiału siewnego oraz metod dokonywania oceny materiału siewnego.																																			
Zgodnie z art. 49 ust. 1 i 2 ustawy z dnia 9 listopada 2012 r. o nasiennictwie (Dz. U. poz. 1512, z późn. zm.), jeżeli składający wniosek nie zgadza się z wynikiem oceny zawartym w informacji, przysługuje mu prawo złożenia wniosku o ponowne dokonanie oceny.																																			
Otrzymują:																																			
oryginał – podmiot zgłaszający																																			
kopię – właściwy ze względu na miejsce położenia plantacji wojewódzki inspektor ochrony roślin i nasiennictwa																																			
* Niepotrzebne skreślić.																																			

str. 2

Wyniki oceny cech zewnętrznych partii sadzeńników – stopień i klasa:			
Temperatura otoczenia w miejscu dokonywania oceny cech zewnętrznych:	 °C	
Lp.	Wyszczególnienie	Oceniono według systemu	
		krajowego*	EKG/ONZ*
		Stwierdzone wady (% wagowy)	
1	Ziemia i inne zanieczyszczenia		
2	Bulwy nietypowe dla odmiany oraz bulwy innych odmian ¹⁾		
3	Bulwy z plamistością miąższu ¹⁾ na powierzchni większej niż 10% poprzecznego przekroju bulwy	-	
4	Bulwy niedojrzałe		
5	Bulwy o nieodpowiednim kalibrażu		
6	Bulwy z wadami zewnętrznymi ²⁾		
7	Bulwy porażone rizoktoniozą ³⁾	-	
8	Bulwy porażone parchem zwykłym ⁴⁾		
9	Bulwy z objawami parcha prószystego na powierzchni większej niż 10%	-	
10	Bulwy z objawami suchej albo mokrej zgnilizny, z wyjątkiem wywołanej przez organizmy kwarantannowe		
Suma wad bulw określonych od pkt 6 – 10 nie może być większa niż:		6,0	6,0
Objaśnienia:			
¹⁾ W przypadku sadzeńników kategorii elitarne włącznie do klasy B/I jest to 0%.			
²⁾ Łącznie bulwy uszkodzone mechanicznie i przez szkodniki oraz bulwy niekształtne.			
³⁾ W przypadku sadzeńników kategorii elitarne stopnia PB/M oraz PB/III – 0%; w przypadku stopnia PB/II za bulwy porażone przyjmuje się bulwy z porażeniem na powierzchni większej niż 1%, natomiast w przypadku sadzeńników kategorii elitarne stopnia B oraz kategorii kwalifikowane – na powierzchni większej niż 10%.			
⁴⁾ W przypadku sadzeńników kategorii elitarne stopni PB/M, PB/III oraz PB/II za bulwy porażone przyjmuje się bulwy z porażeniem na powierzchni większej niż 10%, natomiast w przypadku sadzeńników kategorii elitarne stopnia B oraz kategorii kwalifikowane – na powierzchni większej niż 30%.			
Informacje dodatkowe:			
_____		_____	
data zakończenia oceny		podpis kwalifikatora urzędowego/akredytowanego*	

* Niepotrzebne skreślić.

WZÓR INFORMACJI O WYNIKACH BADANIA

	<div style="border: 1px solid black; width: 150px; height: 40px; margin: 0 auto; text-align: center;">pieczęć wystawiającego informację</div>	INFORMACJA nr _____ o wynikach badania								
		<div style="border: 1px solid black; display: inline-block; padding: 2px;">ORYGINAŁ</div>	<div style="border: 1px solid black; display: inline-block; padding: 2px;">KOPIA*</div>							
Podmiot zgłaszający: _____ <div style="text-align: center; font-size: small;">imię i nazwisko albo nazwa</div>										
<div style="border: 1px solid black; width: 100%; height: 15px; margin: 0 auto;"></div> <div style="text-align: center; font-size: x-small;">miejsce zamieszkania i adres albo siedziba i adres</div>		<div style="border: 1px solid black; width: 100%; height: 15px; margin: 0 auto;"></div> <div style="text-align: center; font-size: x-small;">kod pocztowy</div>								
Informacje podane przez podmiot zgłaszający:										
Gatunek										
Odmiana										
Numer partii materiału siewnego										
Masa partii (kg)		Liczba opakowań (szt.)								
Świadectwo oceny polowej nr		z dnia								
Data pobrania próby		Data wpływu próby								
Wyniki badania:										
czystość nasion (% wagowy)			kiełkowanie nasion					wilgotność nasion (%)	masa tysiąca nasion (g)	
nasiona czyste	inne nasiona	zanieczy- szczenia	po dniach	(% liczbowy)						
				siewki normalne	nasiona twarde	nasiona zdrowe	siewki nienormalne			nasiona martwe
Nasiona innych gatunków roślin:										
Informacje dodatkowe:										
Powyższe wyniki odnoszą się do:				ocenianej partii*			badanej próby*			
Data zakończenia badań:										
miejsce i data wystawienia świadectwa				podpis i pieczęć kierownika pracowni (laboratorium)						
Pobranie prób i ocenę laboratoryjną przeprowadzono zgodnie z metodyką określoną przez Międzynarodowy Związek Oceny Nasion (ISTA). Zgodnie z art. 49 ust. 1 i 2 ustawy z dnia 9 listopada 2012 r. o nasiennictwie (Dz. U. poz. 1512, z późn. zm.), jeżeli składający wniosek nie zgadza się z wynikiem oceny zawartym w informacji, przysługuje mu prawo złożenia wniosku o ponowne dokonanie oceny.										
Otrzymują: oryginał – podmiot zgłaszający kopię – właściwy ze względu na miejsce pobrania próby wojewódzki inspektor ochrony roślin i nasiennictwa										
* Niepotrzebne skreślić.										