

1187**OBWIESZCZENIE PAŃSTWOWEJ KOMISJI WYBORCZEJ**

z dnia 26 września 2001 r.

**o wynikach wyborów do Senatu Rzeczypospolitej Polskiej
przeprowadzonych w dniu 23 września 2001 r.**

Na podstawie art. 209 ustawy z dnia 12 kwietnia 2001 r. – Ordynacja wyborcza do Sejmu Rzeczypospolitej Polskiej i do Senatu Rzeczypospolitej Polskiej (Dz.U. Nr 46, poz. 499 i Nr 74, poz. 786) Państwowa Komisja Wyborcza podaje do publicznej wiadomości wyniki wyborów do Senatu Rzeczypospolitej Polskiej przeprowadzonych w dniu 23 września 2001 r.

I

Wybory przeprowadziły: Państwowa Komisja Wyborcza, **40** okręgowych komisji wyborczych i **24 827** obwodowych komisji wyborczych. W skład obwodowych komisji wyborczych powołano **231 262** wyborców.

Liczba osób uprawnionych do głosowania wynosiła **29 364 455**.

W głosowaniu wzięło udział (otrzymało karty do głosowania) **13 590 426** osób.

Frekwencja wyborcza wyniosła **46,28%**.

Liczba kart ważnych z głosami nieważnymi wyniosła **479 179**, co stanowi **3,54%** ogólnej liczby kart ważnych.

Liczba kart ważnych z głosami ważnymi wyniosła **13 072 323**, co stanowi **96,46%** ogólnej liczby kart ważnych.

Wybierano **100** senatorów spośród **429** kandydatów zgłoszonych przez **76** komitetów wyborczych.

II**Wyniki wyborów w okręgach wyborczych****A. Informacja zbiorcza**

Wybrano **100** senatorów zgłoszonych przez następujące komitety wyborcze:

Koalicyjny Komitet Wyborczy Sojusz Lewicy Demokratycznej - Unia Pracy

- wybrano **75** senatorów, spośród **99** zgłoszonych kandydatów,

Komitet Wyborczy Liga Polskich Rodzin

- wybrano **2** senatorów, spośród **14** zgłoszonych kandydatów,

Komitet Wyborczy Polskiego Stronnictwa Ludowego

- wybrano **4** senatorów, spośród **74** zgłoszonych kandydatów,

Komitet Wyborczy Samoobrona Rzeczypospolitej Polskiej
- wybrano **2** senatorów, spośród **20** zgłoszonych kandydatów,

Komitet Wyborczy Wyborców - Blok Senat 2001
- wybrano **15** senatorów, spośród **93** zgłoszonych kandydatów,

Komitet Wyborczy Wyborców Henryka Tadeusza Stokłosa
- wybrano **1** senatora, spośród **1** zgłoszonych kandydatów,

Komitet Wyborczy Wyborców i Sympatyków Lecha Kaczyńskiego
- wybrano **1** senatora, spośród **1** zgłoszonych kandydatów.

B. Informacja o wynikach wyborów w poszczególnych okręgach wyborczych

Okręg wyborczy nr 1 z siedzibą w Legnicy

W okręgu wybierano **3** senatorów, spośród **11** kandydatów.

Uprawnionych do głosowania było **788 345** osób.

Wydano kart do głosowania **342 855**

Frekwencja wyborcza wyniosła **43,49%**.

Liczba kart ważnych z głosami nieważnymi wyniosła **15 020**, co stanowi **4,39%** ogólnej liczby kart ważnych.

Liczba kart ważnych z głosami ważnymi wyniosła **326 969**, co stanowi **95,61%** ogólnej liczby kart ważnych.

Kandydaci uzyskali następującą liczbę głosów ważnych:

1. Bielawski Janusz Stefan	148 713
zgłoszony przez	Koalicyjny Komitet Wyborczy Sojusz Lewicy Demokratycznej - Unia Pracy
2. Bludnik Antoni	43 243
zgłoszony przez	Komitet Wyborczy Polskiego Stronnictwa Ludowego
3. Cieślak Jerzy Edmund	123 010
zgłoszony przez	Koalicyjny Komitet Wyborczy Sojusz Lewicy Demokratycznej - Unia Pracy
4. Czerwiński Bogusław	21 785
zgłoszony przez	Komitet Wyborczy Alternatywa Ruch Społeczny
5. Głomb Jacek Kazimierz	47 838
zgłoszony przez	Komitet Wyborczy Wyborców - Blok Senat 2001

6. Grabowiecki Adam	46 822
zgłoszony przez Komitet Wyborczy Polskiego Stronnictwa Ludowego	
7. Lewandowski Tadeusz Stefan	57 591
zgłoszony przez Komitet Wyborczy Wyborców - Blok Senat 2001	
8. Lewicki Marian Piotr	106 488
zgłoszony przez Koalicyjny Komitet Wyborczy Sojusz Lewicy Demokratycznej - Unia Pracy	
9. Matusiak Ryszard	41 757
zgłoszony przez Komitet Wyborczy Wyborców Kandydata Niezależnego na Senatora RP Ryszarda Matusiaka	
10. Pokój Jerzy	53 950
zgłoszony przez Komitet Wyborczy Wyborców - Blok Senat 2001	
11. Zygmunt Zbigniew	21 214
zgłoszony przez Komitet Wyborczy Alternatywa Ruch Społeczny	

Okręg wyborczy nr 2 z siedzibą w Wałbrzychu

W okręgu wybierano **2** senatorów, spośród **8** kandydatów.

Uprawnione do głosowania były **565 194** osoby.

Wydano kart do głosowania **247 638**

Frekwencja wyborcza wyniosła **43,81%**.

Liczba kart ważnych z głosami nieważnymi wyniosła **9 242**, co stanowi **3,74%** ogólnej liczby kart ważnych.

Liczba kart ważnych z głosami ważnymi wyniosła **237 719**, co stanowi **96,26%** ogólnej liczby kart ważnych.

Kandydaci uzyskali następującą liczbę głosów ważnych:

1. Drożdż Kazimierz	110 356
zgłoszony przez Koalicyjny Komitet Wyborczy Sojusz Lewicy Demokratycznej - Unia Pracy	
2. Dubiński Andrzej Jerzy	35 329
zgłoszony przez Komitet Wyborczy Polskiego Stronnictwa Ludowego	
3. Dudek Ryszard	46 518
zgłoszony przez Komitet Wyborczy Samoobrona Rzeczypospolitej Polskiej	

4. Gołbiewski Henryk	90 351
zgłoszony przez Koalicyjny Komitet Wyborczy Sojusz Lewicy Demokratycznej - Unia Pracy	
5. Kania Marian Andrzej	22 065
zgłoszony przez Komitet Wyborczy Polskiego Stronnictwa Ludowego	
6. Kubara Jerzy	33 779
zgłoszony przez Komitet Wyborczy Wyborców - Blok Senat 2001	
7. Marciniszyn Bolesław Władysław	39 580
zgłoszony przez Komitet Wyborczy Wyborców - Blok Senat 2001	
8. Sobieraj Zdzisław	16 370
zgłoszony przez Komitet Wyborczy Alternatywa Ruch Społeczny	

Okręg wyborczy nr 3 z siedzibą we Wrocławiu

W okręgu wybierano **3** senatorów, spośród **11** kandydatów.

Uprawnionych do głosowania było **924 855** osób.

Wydano kart do głosowania **433 797**.

Frekwencja wyborcza wyniosła **46,90%**.

Liczba kart ważnych z głosami nieważnymi wyniosła **14 162**, co stanowi **3,28%** ogólnej liczby kart ważnych.

Liczba kart ważnych z głosami ważnymi wyniosła **417 763**, co stanowi **96,72%** ogólnej liczby kart ważnych.

Kandydaci uzyskali następującą liczbę głosów ważnych:

1. Antoniszyn Emil	23 851
zgłoszony przez Komitet Wyborczy Wyborców EMERYTÓW I RENCISTÓW - EMIL ANTONISZYN - KANDYDAT NA SENATORA	
2. Berny Maria Teresa	148 698
zgłoszona przez Koalicyjny Komitet Wyborczy Sojusz Lewicy Demokratycznej - Unia Pracy	
3. Drab Tadeusz	57 196
zgłoszony przez Komitet Wyborczy Polskiego Stronnictwa Ludowego	

4. Francuz Andrzej	54 720
zgłoszony przez	Obywatelski Komitet Wyborczy Wyborców Andrzej Francuz - Niezależny Kandydat na Senatora III R.P. 2001 r.
5. Kinal Stanisław	28 125
zgłoszony przez	Komitet Wyborczy Alternatywa Ruch Społeczny
6. Korwin-Mikke Janusz Ryszard	107 837
zgłoszony przez	Komitet Wyborczy Wyborców - Blok Senat 2001
7. Litwiniec Bogusław	137 887
zgłoszony przez	Koalicyjny Komitet Wyborczy Sojusz Lewicy Demokratycznej - Unia Pracy
8. Noga Marian	136 128
zgłoszony przez	Koalicyjny Komitet Wyborczy Sojusz Lewicy Demokratycznej - Unia Pracy
9. Ossowski Jacek Antoni	83 183
zgłoszony przez	Komitet Wyborczy Wyborców - Blok Senat 2001
10. Surowińska Danuta	45 547
zgłoszona przez	Komitet Wyborczy Alternatywa Ruch Społeczny
11. Wiszniewski Andrzej Józef	124 916
zgłoszony przez	Komitet Wyborczy Wyborców - Blok Senat 2001

Okręg wyborczy nr 4 z siedzibą w Bydgoszczy

W okręgu wybierano **2** senatorów, spośród **9** kandydatów.

Uprawnione do głosowania były **778 124** osoby.

Wydano kart do głosowania **362 005**

Frekwencja wyborcza wyniosła **46,52%**.

Liczba kart ważnych z głosami nieważnymi wyniosła **11 404**, co stanowi **3,16%** ogólnej liczby kart ważnych.

Liczba kart ważnych z głosami ważnymi wyniosła **349 547**, co stanowi **96,84%** ogólnej liczby kart ważnych.

Kandydaci uzyskali następującą liczbę głosów ważnych:

1. Cybulski Zygmunt Alojzy	135 290
zgłoszony przez	Koalicyjny Komitet Wyborczy Sojusz Lewicy Demokratycznej - Unia Pracy

2. Dzakanowski Bogdan Adam	70 403
zgłoszony przez Komitet Wyborczy Liga Polskich Rodzin	
3. Kaźmierczak Wiesława Helena	57 564
zgłoszona przez Komitet Wyborczy Samoobrona Rzeczypospolitej Polskiej	
4. Kempka Dorota Maria	139 663
zgłoszona przez Koalicjny Komitet Wyborczy Sojusz Lewicy Demokratycznej - Unia Pracy	
5. Kurnatowska Maria Elżbieta	43 239
zgłoszona przez Komitet Wyborczy Polskiego Stronnictwa Ludowego	
6. Maciejewska Irena Helena	18 900
zgłoszona przez Komitet Wyborczy Konserwatywno-Liberalnej Partii Unia Polityki Realnej	
7. Sobczak Henryk Wiesław	28 971
zgłoszony przez Komitet Wyborczy Polskiego Stronnictwa Ludowego	
8. Szymański Andrzej	17 978
zgłoszony przez Komitet Wyborczy Polskiej Unii Gospodarczej	
9. Świątkowski Maciej	63 517
zgłoszony przez Komitet Wyborczy Wyborców - Blok Senat 2001	

Okręg wyborczy nr 5 z siedzibą w Toruniu

W okręgu wybierano **3** senatorów, spośród **15** kandydatów.

Uprawnionych do głosowania było **802 815** osób.

Wydano kart do głosowania **342 542**

Frekwencja wyborcza wyniosła **42,67%**.

Liczba kart ważnych z głosami nieważnymi wyniosła **11 170**, co stanowi **3,27%** ogólnej liczby kart ważnych.

Liczba kart ważnych z głosami ważnymi wyniosła **330 333**, co stanowi **96,73%** ogólnej liczby kart ważnych.

Kandydaci uzyskali następującą liczbę głosów ważnych:

1. Ćwik Stefania	40 229
zgłoszona przez Komitet Wyborczy Polskiego Stronnictwa Ludowego	

2. **Filar Marian Andrzej** 51 611
zgłoszony przez **Komitet Wyborczy Wyborców - Blok Senat 2001**
3. **Hofman Jan Władysław** 56 042
zgłoszony przez **Komitet Wyborczy Samoobrona Rzeczypospolitej Polskiej**
4. **Jarzemowski Ryszard** 115 621
zgłoszony przez **Koalicyjny Komitet Wyborczy Sojusz Lewicy
Demokratycznej - Unia Pracy**
5. **Kierzkowski Henryk** 16 936
zgłoszony przez **Komitet Wyborczy Wyborców Kierzkowskiego Henryka
Niezależnego Kandydata na Senatora do Senatu
Rzeczypospolitej Polskiej**
6. **Kopaczewski Jerzy Franciszek** 23 925
zgłoszony przez **Komitet Wyborczy Polskiej Partii Socjalistycznej**
7. **Mitura Józef** 24 641
zgłoszony przez **Komitet Wyborczy Polskiej Unii Gospodarczej**
8. **Murawski Jacek Adam** 52 482
zgłoszony przez **Komitet Wyborczy Liga Polskich Rodzin**
9. **Ostrowski Marek Przemysław** 49 107
zgłoszony przez **Komitet Wyborczy Samoobrona Rzeczypospolitej Polskiej**
10. **Samborska Wanda** 36 860
zgłoszona przez **Komitet Wyborczy Polskiego Stronnictwa Ludowego**
11. **Sienkiewicz Krystyna Helena** 105 154
zgłoszona przez **Koalicyjny Komitet Wyborczy Sojusz Lewicy
Demokratycznej - Unia Pracy**
12. **Smoczyk Marek Sylwester** 31 206
zgłoszony przez **Komitet Wyborczy Wyborców - Blok Senat 2001**
13. **Strześniewski Janusz Kazimierz** 35 298
zgłoszony przez **Komitet Wyborczy Wyborców - Blok Senat 2001**
14. **Tokarska Ada** 11 147
zgłoszona przez **Komitet Wyborczy Forum Emerytów i Rencistów**
15. **Żenkiewicz Marian** 100 236
zgłoszony przez **Koalicyjny Komitet Wyborczy Sojusz Lewicy
Demokratycznej - Unia Pracy**

Okręg wyborczy nr 6 z siedzibą w Lublinie

W okręgu wybierano **3** senatorów, spośród **16** kandydatów.

Uprawnionych do głosowania było **935 378** osób.

Wydano kart do głosowania **449 715**

Frekwencja wyborcza wyniosła **48,08%**.

Liczba kart ważnych z głosami nieważnymi wyniosła **15 029**, co stanowi **3,35%** ogólnej liczby kart ważnych.

Liczba kart ważnych z głosami ważnymi wyniosła **433 262**, co stanowi **96,65%** ogólnej liczby kart ważnych.

Kandydaci uzyskali następującą liczbę głosów ważnych:

- | | |
|---|----------------|
| 1. Bagiński Zbigniew | 21 872 |
| zgłoszony przez Komitet Wyborczy Konserwatywno-Liberalnej Partii Unia Polityki Realnej | |
| 2. Bender Ryszard Janusz | 77 920 |
| zgłoszony przez Komitet Wyborczy Liga Polskich Rodzin | |
| 3. Bojarski Jerzy Jacek | 31 588 |
| zgłoszony przez Komitet Wyborczy Wyborców GODNE ŻYCIE | |
| 4. Borkowski Tadeusz Grzegorz | 21 319 |
| zgłoszony przez Komitet Wyborczy Wyborców Ruch w Obronie Praw Ludzi Pracy i Bezrobotnych | |
| 5. Głuchowski Krzysztof | 19 305 |
| zgłoszony przez Komitet Wyborczy Wyborców Krzysztofa Głuchowskiego | |
| 6. Gogacz Stanisław | 61 525 |
| zgłoszony przez Komitet Wyborczy Wyborców - Blok Senat 2001 | |
| 7. Liszcz Teresa | 104 892 |
| zgłoszona przez Komitet Wyborczy Wyborców - Blok Senat 2001 | |
| 8. Łopata Jan | 89 365 |
| zgłoszony przez Komitet Wyborczy Polskiego Stronnictwa Ludowego | |
| 9. Pawełek Kazimierz Józef | 99 638 |
| zgłoszony przez Koalicyjny Komitet Wyborczy Sojusz Lewicy Demokratycznej - Unia Pracy | |

10. Pituch Józef	19 819
zgłoszony przez Komitet Wyborczy Wyborców Józefa Pitucha	
11. Szczygielski Jan	79 331
zgłoszony przez Komitet Wyborczy Polskiego Stronnictwa Ludowego	
12. Szydłowski Krzysztof	104 545
zgłoszony przez Koalicyjny Komitet Wyborczy Sojusz Lewicy Demokratycznej - Unia Pracy	
13. Szymański Tadeusz	24 297
zgłoszony przez Komitet Wyborczy Alternatywa Ruch Społeczny	
14. Wasilewski Adam	39 353
zgłoszony przez Komitet Wyborczy Wyborców - Blok Senat 2001	
15. Włoch Piotr	93 710
zgłoszony przez Koalicyjny Komitet Wyborczy Sojusz Lewicy Demokratycznej - Unia Pracy	
16. Wójtowicz Elżbieta	96 981
zgłoszona przez Komitet Wyborczy Polskiego Stronnictwa Ludowego	

Okręg wyborczy nr 7 z siedzibą w Chełmie

W okręgu wybierano **3** senatorów, spośród **13** kandydatów.

Uprawnione do głosowania były **763 124** osoby.

Wydano kart do głosowania **355 956**

Frekwencja wyborcza wyniosła **46,64%**.

Liczba kart ważnych z głosami nieważnymi wyniosła **10 897**, co stanowi **3,07%** ogólnej liczby kart ważnych.

Liczba kart ważnych z głosami ważnymi wyniosła **344 466**, co stanowi **96,93%** ogólnej liczby kart ważnych.

Kandydaci uzyskali następującą liczbę głosów ważnych:

1. Biela Adam	86 582
zgłoszony przez Komitet Wyborczy Liga Polskich Rodzin	
2. Bucior Stefan	80 270
zgłoszony przez Komitet Wyborczy Samoobrona Rzeczypospolitej Polskiej	

3. Chróścikowski Jerzy Mieczysław	38 401
zgłoszony przez Komitet Wyborczy Wyborców - Blok Senat 2001	
4. Konarski Stefan	16 500
zgłoszony przez Komitet Wyborczy Wyborców Stefana Konarskiego	
5. Kurzępa Irena	89 806
zgłoszona przez Koalicyjny Komitet Wyborczy Sojusz Lewicy Demokratycznej - Unia Pracy	
6. Makarewicz Henryk	65 549
zgłoszony przez Komitet Wyborczy Polskiego Stronnictwa Ludowego	
7. Masłowski Jerzy	27 015
zgłoszony przez Komitet Wyborczy Wyborców - Blok Senat 2001	
8. Miszczuk Piotr	75 966
zgłoszony przez Koalicyjny Komitet Wyborczy Sojusz Lewicy Demokratycznej - Unia Pracy	
9. Misztal Stanisław	26 162
zgłoszony przez Komitet Wyborczy Wyborców Kandydata na Senatora Rzeczypospolitej Polskiej Stanisława Misztala	
10. Podkański Lesław Paweł	89 757
zgłoszony przez Komitet Wyborczy Polskiego Stronnictwa Ludowego	
11. Rychliczek Adam	56 267
zgłoszony przez Komitet Wyborczy Polskiego Stronnictwa Ludowego	
12. Wilczewski Adam	21 120
zgłoszony przez Komitet Wyborczy Wyborców - Blok Senat 2001	
13. Złomaniec Mirosław Dariusz	70 530
zgłoszony przez Koalicyjny Komitet Wyborczy Sojusz Lewicy Demokratycznej - Unia Pracy	

Okręg wyborczy nr 8 z siedzibą w Zielonej Górze

W okręgu wybierano **3** senatorów, spośród **14** kandydatów.

Uprawnionych do głosowania było **769 909** osób.

Wydano kart do głosowania **327 751**

Frekwencja wyborcza wyniosła **42,57%**.

Liczba kart ważnych z głosami nieważnymi wyniosła **11 439**, co stanowi **3,50%** ogólnej liczby kart ważnych.

Liczba kart ważnych z głosami ważnymi wyniosła **315 740**, co stanowi **96,50%** ogólnej liczby kart ważnych.

Kandydaci uzyskali następującą liczbę głosów ważnych:

1. Bil Bogusław	33 025
zgłoszony przez Komitet Wyborczy Polskiego Stronnictwa Ludowego	
2. Budyh Izidor	27 180
zgłoszony przez Komitet Wyborczy Polskiego Stronnictwa Ludowego	
3. Danielak Jolanta Ryszarda	123 892
zgłoszona przez Koalicyjny Komitet Wyborczy Sojusz Lewicy Demokratycznej - Unia Pracy	
4. Jakimcio-Turowski Józef	12 969
zgłoszony przez Komitet Wyborczy Alternatywa Ruch Społeczny	
5. Jarmużek Zdzisław	105 092
zgłoszony przez Koalicyjny Komitet Wyborczy Sojusz Lewicy Demokratycznej - Unia Pracy	
6. Kaczor Henryk	53 688
zgłoszony przez Komitet Wyborczy Samoobrona Rzeczypospolitej Polskiej	
7. Kowalewski Jan Józef	19 155
zgłoszony przez Komitet Wyborczy Polskiej Unii Gospodarczej	
8. Kozłowski Aleksander Lech	39 355
zgłoszony przez Komitet Wyborczy Wyborców - Blok Senat 2001	
9. Miłek Marian	57 416
zgłoszony przez Komitet Wyborczy Wyborców - Blok Senat 2001	
10. Piwoński Zbyszko	116 018
zgłoszony przez Koalicyjny Komitet Wyborczy Sojusz Lewicy Demokratycznej - Unia Pracy	
11. Płonka Elżbieta	47 087
zgłoszona przez Komitet Wyborczy Wyborców Senator Elżbiety Płonka	
12. Wojciechowska Grażyna	26 252
zgłoszona przez Komitet Wyborczy Wyborców Wojciechowska	

13. Zapadka Rafał Zygmunt **14 245**
zgłoszony przez **Komitet Wyborczy Konserwatywno-Liberalnej Partii Unia
Polityki Realnej**

14. Żeromski Marek **26 423**
zgłoszony przez **Komitet Wyborczy Polskiego Stronnictwa Ludowego**

Okręg wyborczy nr 9 z siedzibą w Łodzi

W okręgu wybierano **2** senatorów, spośród **8** kandydatów.

Uprawnionych do głosowania było **709 739** osób.

Wydano kart do głosowania **344 434**

Frekwencja wyborcza wyniosła **48,53%**.

Liczba kart ważnych z głosami nieważnymi wyniosła **13 970**, co stanowi **4,07%** ogólnej liczby kart ważnych.

Liczba kart ważnych z głosami ważnymi wyniosła **329 208**, co stanowi **95,93%** ogólnej liczby kart ważnych.

Kandydaci uzyskali następującą liczbę głosów ważnych:

1. Bonisławski Ryszard Wiesław **69 401**

zgłoszony przez **Komitet Wyborczy Wyborców - Blok Senat 2001**

2. Boss Sławomir **34 003**

zgłoszony przez **Komitet Wyborczy Wyborców Sławomir Boss Senatorem
Łodzi**

3. Janowska Zdzisława **159 173**

zgłoszona przez **Koalicyjny Komitet Wyborczy Sojusz Lewicy
Demokratycznej - Unia Pracy**

4. Kasiński Michał Andrzej **73 205**

zgłoszony przez **Komitet Wyborczy Wyborców - Blok Senat 2001**

5. Matuszak Grzegorz Jan **130 250**

zgłoszony przez **Koalicyjny Komitet Wyborczy Sojusz Lewicy
Demokratycznej - Unia Pracy**

6. Ostoja-Owsiany Andrzej **52 967**

zgłoszony przez **Komitet Wyborczy Wyborców "Forum Obywatelskie
Chrześcijańska Demokracja"**

7. Szewczyk Dariusz Wojciech **28 829**
zgłoszony przez **Komitet Wyborczy Polskiego Stronnictwa Ludowego**

8. Tomczak Henryk **13 032**
zgłoszony przez **Komitet Wyborczy Polskiej Partii Socjalistycznej**

Okręg wyborczy nr 10 z siedzibą w Piotrkowie Trybunalskim

W okręgu wybierano **2** senatorów, spośród **10** kandydatów.

Uprawnionych do głosowania było **574 449** osób.

Wydano kart do głosowania **256 910**

Frekwencja wyborcza wyniosła **44,72%**.

Liczba kart ważnych z głosami nieważnymi wyniosła **10 073**, co stanowi **3,93%** ogólnej liczby kart ważnych.

Liczba kart ważnych z głosami ważnymi wyniosła **246 232**, co stanowi **96,07%** ogólnej liczby kart ważnych.

Kandydaci uzyskali następującą liczbę głosów ważnych:

1. Adamowicz Andrzej Stanisław **16 376**
zgłoszony przez **Komitet Wyborczy Senatorski Komitet Wyborczy
Wyborców Andrzeja Adamowicza**

2. Adamski Jerzy **70 259**
zgłoszony przez **Koalicyjny Komitet Wyborczy Sojusz Lewicy
Demokratycznej - Unia Pracy**

3. Andrzejewski Piotr Łukasz Juliusz **34 965**
zgłoszony przez **Komitet Wyborczy Wyborców "Klub Służby Niepodległości -
Senat 2001 Okręgu Wyborczego Nr 10"**

4. Charzewski Andrzej **40 432**
zgłoszony przez **Komitet Wyborczy Polskiego Stronnictwa Ludowego**

5. Ciach Arkadiusz Stanisław **26 311**
zgłoszony przez **Komitet Wyborczy Wyborców Sojusz Demokratów Lewicy**

6. Dąbrowski Tadeusz Leszek **40 119**
zgłoszony przez **Komitet Wyborczy Wyborców Niezależny Kandydat
Tadeusz Dąbrowski**

7. Dzido Henryk **53 081**
zgłoszony przez **Komitet Wyborczy Samoobrona Rzeczypospolitej Polskiej**

8. Nowicki Mieczysław Paweł	24 139
zgłoszony przez Komitet Wyborczy Wyborców - Blok Senat 2001	
9. Rozpara Tadeusz	47 381
zgłoszony przez Koalicyjny Komitet Wyborczy Sojusz Lewicy Demokratycznej - Unia Pracy	
10. Witaszczyk Stanisław	44 154
zgłoszony przez Komitet Wyborczy Polskiego Stronnictwa Ludowego	

Okręg wyborczy nr 11 z siedzibą w Sieradzu

W okręgu wybierano **3** senatorów, spośród **12** kandydatów.

Uprawnione do głosowania były **775 872** osoby.

Wydano kart do głosowania **358 167**

Frekwencja wyborcza wyniosła **46,16%**.

Liczba kart ważnych z głosami nieważnymi wyniosła **16 990**, co stanowi **4,76%** ogólnej liczby kart ważnych.

Liczba kart ważnych z głosami ważnymi wyniosła **340 077**, co stanowi **95,24%** ogólnej liczby kart ważnych.

Kandydaci uzyskali następującą liczbę głosów ważnych:

1. Cieśla Stanisław	58 326
zgłoszony przez Komitet Wyborczy Wyborców - Blok Senat 2001	
2. Cimanowski Jan	43 647
zgłoszony przez Komitet Wyborczy Wyborców - Blok Senat 2001	
3. Dziemdziela Józef	98 801
zgłoszony przez Koalicyjny Komitet Wyborczy Sojusz Lewicy Demokratycznej - Unia Pracy	
4. Kaźmierczak Kazimierz Jan	25 741
zgłoszony przez Komitet Wyborczy Alternatywa Ruch Społeczny	
5. Koszada Aleksandra	106 628
zgłoszona przez Koalicyjny Komitet Wyborczy Sojusz Lewicy Demokratycznej - Unia Pracy	
6. Leszczyński Jerzy	15 566
zgłoszony przez Komitet Wyborczy Polskiej Partii Socjalistycznej	

- | | |
|---|----------------|
| 7. Michalak Romuald Wiesław | 66 288 |
| zgłoszony przez Komitet Wyborczy Polskiego Stronnictwa Ludowego | |
| 8. Owczarek Włodzimierz | 69 262 |
| zgłoszony przez Komitet Wyborczy Polskiego Stronnictwa Ludowego | |
| 9. Piczman Zbigniew Jan | 28 527 |
| zgłoszony przez Komitet Wyborczy Wyborców - Blok Senat 2001 | |
| 10. Pieniążek Jerzy | 117 918 |
| zgłoszony przez Koalicyjny Komitet Wyborczy Sojusz Lewicy Demokratycznej - Unia Pracy | |
| 11. Stasiak Wiesław Wojciech | 65 878 |
| zgłoszony przez Komitet Wyborczy Polskiego Stronnictwa Ludowego | |
| 12. Tomaszewski Janusz Teofil | 45 056 |
| zgłoszony przez Komitet Wyborczy Wyborców "Forum Obywatelskie Chrześcijańska Demokracja" | |

Okręg wyborczy nr 12 z siedzibą w Krakowie

W okręgu wybierano **4** senatorów, spośród **23** kandydatów.

Uprawnionych do głosowania było **1 363 371** osób.

Wydano kart do głosowania **677 846**

Frekwencja wyborcza wyniosła **49,72%**.

Liczba kart ważnych z głosami nieważnymi wyniosła **23 684**, co stanowi **3,50%** ogólnej liczby kart ważnych.

Liczba kart ważnych z głosami ważnymi wyniosła **652 787**, co stanowi **96,50%** ogólnej liczby kart ważnych.

Kandydaci uzyskali następującą liczbę głosów ważnych:

- | | |
|--|----------------|
| 1. Babiński Stanisław | 82 565 |
| zgłoszony przez Komitet Wyborczy Wyborców Ziemi Krakowskiej | |
| 2. Bajolek Andrzej Feliks | 52 143 |
| zgłoszony przez Komitet Wyborczy Polskiego Stronnictwa Ludowego | |
| 3. Bargieł Janusz Lucjan | 167 280 |
| zgłoszony przez Koalicyjny Komitet Wyborczy Sojusz Lewicy Demokratycznej - Unia Pracy | |

- | | |
|---|----------------|
| 4. Baścik Edward | 60 914 |
| zgłoszony przez Komitet Wyborczy Polskiego Stronnictwa Ludowego | |
| 5. Borkacki Stanisław | 130 515 |
| zgłoszony przez Komitet Wyborczy Liga Polskich Rodzin | |
| 6. Broda Rafał | 133 259 |
| zgłoszony przez Komitet Wyborczy Liga Polskich Rodzin | |
| 7. Flaga Andrzej Grzegorz | 35 843 |
| zgłoszony przez Komitet Wyborczy Alternatywa Ruch Społeczny | |
| 8. Grzeszek Wojciech | 95 594 |
| zgłoszony przez Komitet Wyborczy Wyborców - Blok Senat 2001 | |
| 9. Hodorowicz Stanisław Andrzej | 49 154 |
| zgłoszony przez Komitet Wyborczy Polskiego Stronnictwa Ludowego | |
| 10. Jaeschke Andrzej | 140 222 |
| zgłoszony przez Koalicyjny Komitet Wyborczy Sojusz Lewicy Demokratycznej - Unia Pracy | |
| 11. Jurczak Stefan Stanisław | 105 823 |
| zgłoszony przez Komitet Wyborczy Wyborców - Blok Senat 2001 | |
| 12. Kalisz Paweł Jan | 25 749 |
| zgłoszony przez Komitet Wyborczy Polskiej Unii Gospodarczej | |
| 13. Kolenda Zygmunt | 106 342 |
| zgłoszony przez Komitet Wyborczy Wyborców - Blok Senat 2001 | |
| 14. Kozłowski Krzysztof Jan | 137 167 |
| zgłoszony przez Komitet Wyborczy Wyborców - Blok Senat 2001 | |
| 15. Mąsior Bogusław | 149 146 |
| zgłoszony przez Koalicyjny Komitet Wyborczy Sojusz Lewicy Demokratycznej - Unia Pracy | |
| 16. Moczulski Robert Leszek | 89 887 |
| zgłoszony przez Niezależny Pozapartyjny Komitet Wyborczy Wyborców | |
| 17. Nelicki Andrzej | 30 071 |
| zgłoszony przez Komitet Wyborczy Konserwatywno-Liberalnej Partii Unia Polityki Realnej | |

18. Podgórski Bogdan Leszek	142 513
zgłoszony przez Koalicyjny Komitet Wyborczy Sojusz Lewicy Demokratycznej - Unia Pracy	
19. Przybyło Waclaw Stanislaw	75 203
zgłoszony przez Komitet Wyborczy Samoobrona Rzeczypospolitej Polskiej	
20. Rokosz-Kuczyński Gniewomir	48 100
zgłoszony przez Komitet Wyborczy Wyborców "Forum Obywatelskie Chrześcijańska Demokracja"	
21. Skudlarski Józef	16 164
zgłoszony przez Komitet Wyborczy Wyborców Zgoda	
22. Szopa Zygmunt Franciszek	53 511
zgłoszony przez Komitet Wyborczy Polskiego Stronnictwa Ludowego	
23. Wojtyła Czesław	27 031
zgłoszony przez Komitet Wyborczy Wyborców Ruch Społeczno-Samorządowy	

Okręg wyborczy nr 13 z siedzibą w Nowym Sączu

W okręgu wybierano **2** senatorów, spośród **8** kandydatów.

Uprawnionych do głosowania było **543 737** osób.

Wydano kart do głosowania **260 679**

Frekwencja wyborcza wyniosła **47,94%**.

Liczba kart ważnych z głosami nieważnymi wyniosła **8 586**, co stanowi **3,30%** ogólnej liczby kart ważnych.

Liczba kart ważnych z głosami ważnymi wyniosła **251 397**, co stanowi **96,70%** ogólnej liczby kart ważnych.

Kandydaci uzyskali następującą liczbę głosów ważnych:

1. Bachleđa-Księdzularz Franciszek	75 665
zgłoszony przez Komitet Wyborczy Wyborców - Blok Senat 2001	
2. Berdychowski Zygmunt	56 473
zgłoszony przez Komitet Wyborczy Wyborców Zgoda	
3. Chronowski Andrzej	82 345
zgłoszony przez Komitet Wyborczy Wyborców - Blok Senat 2001	

4. Golba Jan	50 841
zgłoszony przez	Koalicjny Komitet Wyborczy Sojusz Lewicy Demokratycznej - Unia Pracy
5. Masłowski Emil Jakub	26 520
zgłoszony przez	Komitet Wyborczy Polskiego Stronnictwa Ludowego
6. Oleksiński Marek	41 016
zgłoszony przez	Koalicjny Komitet Wyborczy Sojusz Lewicy Demokratycznej - Unia Pracy
7. Oleksy Józef Marek	34 033
zgłoszony przez	Komitet Wyborczy Polskiego Stronnictwa Ludowego
8. Rapacz Antoni	38 142
zgłoszony przez	Komitet Wyborczy Wyborców Antoniego Rapacza kandydata na Senatora Rzeczypospolitej Polskiej

Okręg wyborczy nr 14 z siedzibą w Tarnowie

W okręgu wybierano **2** senatorów, spośród **11** kandydatów.

Uprawnionych do głosowania było **512 799** osób.

Wydano kart do głosowania **238 877**

Frekwencja wyborcza wyniosła **46,58%**.

Liczba kart ważnych z głosami nieważnymi wyniosła **9 026**, co stanowi **3,79%** ogólnej liczby kart ważnych.

Liczba kart ważnych z głosami ważnymi wyniosła **229 274**, co stanowi **96,21%** ogólnej liczby kart ważnych.

Kandydaci uzyskali następującą liczbę głosów ważnych:

1. Ablewicz Stanisław	30 967
zgłoszony przez	Komitet Wyborczy Wyborców "Pomoc Potrzebującym"
2. Ciesielczyk Marek	43 857
zgłoszony przez	Komitet Wyborczy Wyborców PRZECIW KORUPCJI
3. Kracik Stanisław	34 527
zgłoszony przez	Komitet Wyborczy Wyborców - Blok Senat 2001
4. Kwaśniak Czesław	22 429
zgłoszony przez	Komitet Wyborczy Wyborców Kandydata na Senatora RP Czesława Kwaśniaka

5. Lechowicz Renata Kazimiera	16 829
zgłoszona przez Komitet Wyborczy Konserwatywno-Liberalnej Partii Unia Polityki Realnej	
6. Mietła Mieczysław	47 720
zgłoszony przez Koalicyjny Komitet Wyborczy Sojusz Lewicy Demokratycznej - Unia Pracy	
7. Pagacz Ryszard	41 225
zgłoszony przez Komitet Wyborczy Polskiego Stronnictwa Ludowego	
8. Salwa Tadeusz	40 185
zgłoszony przez Koalicyjny Komitet Wyborczy Sojusz Lewicy Demokratycznej - Unia Pracy	
9. Sikora Andrzej	30 059
zgłoszony przez Komitet Wyborczy Wyborców - Blok Senat 2001	
10. Sztorc Józef	55 846
zgłoszony przez Komitet Wyborczy Polskiego Stronnictwa Ludowego	
11. Wojtkiewicz Michał	17 344
zgłoszony przez Komitet Wyborczy Wyborców MICHAŁA WOJTKIEWICZA	

Okręg wyborczy nr 15 z siedzibą w Płocku

W okręgu wybierano **2** senatorów, spośród **8** kandydatów.

Uprawnionych do głosowania było **649 136** osób.

Wydano kart do głosowania **273 315**

Frekwencja wyborcza wyniosła **42,10%**.

Liczba kart ważnych z głosami nieważnymi wyniosła **10 592**, co stanowi **3,88%** ogólnej liczby kart ważnych.

Liczba kart ważnych z głosami ważnymi wyniosła **262 236**, co stanowi **96,12%** ogólnej liczby kart ważnych.

Kandydaci uzyskali następującą liczbę głosów ważnych:

1. Antonowicz Jan	48 656
zgłoszony przez Komitet Wyborczy Polskiego Stronnictwa Ludowego	

2. Dworak Jan Aleksander	33 684
zgłoszony przez Komitet Wyborczy Wyborców - Blok Senat 2001	
3. Kruszewski Zbigniew Paweł	82 809
zgłoszony przez Koalicyjny Komitet Wyborczy Sojusz Lewicy Demokratycznej - Unia Pracy	
4. Popiołek Jolanta	78 393
zgłoszona przez Koalicyjny Komitet Wyborczy Sojusz Lewicy Demokratycznej - Unia Pracy	
5. Struzik Adam Krzysztof	71 735
zgłoszony przez Komitet Wyborczy Polskiego Stronnictwa Ludowego	
6. Szulc Andrzej	24 257
zgłoszony przez Komitet Wyborczy Wyborców Niezależnego Kandydata na Senatora Ziemi Mazowieckiej Andrzeja Szulca	
7. Urniaż-Grabowska Ligia Teresa	35 541
zgłoszona przez Komitet Wyborczy Wyborców - Blok Senat 2001	
8. Zalewski Tadeusz Jan	52 620
zgłoszony przez Komitet Wyborczy Samoobrona Rzeczypospolitej Polskiej	

Okręg wyborczy nr 16 z siedzibą w Radomiu

W okręgu wybierano **2** senatorów, spośród **8** kandydatów.

Uprawnionych do głosowania było **567 268** osób.

Wydano kart do głosowania **247 642**

Frekwencja wyborcza wyniosła **43,66%**.

Liczba kart ważnych z głosami nieważnymi wyniosła **9 830**, co stanowi **3,99%** ogólnej liczby kart ważnych.

Liczba kart ważnych z głosami ważnymi wyniosła **236 718**, co stanowi **96,01%** ogólnej liczby kart ważnych.

Kandydaci uzyskali następującą liczbę głosów ważnych:

1. Gęsiak Wojciech	39 751
zgłoszony przez Komitet Wyborczy Wyborców - Blok Senat 2001	
2. Gołąbek Zbigniew	74 199
zgłoszony przez Koalicyjny Komitet Wyborczy Sojusz Lewicy Demokratycznej - Unia Pracy	

3. Grzyb Sławomir	14 246
zgłoszony przez Komitet Wyborczy Konserwatywno-Liberalnej Partii Unia Polityki Realnej	
4. Kieszkowski Zdzisław Władysław	50 903
zgłoszony przez Komitet Wyborczy Polskiego Stronnictwa Ludowego	
5. Maszkiewicz Zdzisław	39 125
zgłoszony przez Komitet Wyborczy Wyborców - Blok Senat 2001	
6. Pyrek Wojciech	49 189
zgłoszony przez Komitet Wyborczy Samoobrona Rzeczypospolitej Polskiej	
7. Sadowska Wiesława Regina	67 975
zgłoszona przez Koalicyjny Komitet Wyborczy Sojusz Lewicy Demokratycznej - Unia Pracy	
8. Szymaniak Wiesław	43 891
zgłoszony przez Komitet Wyborczy Polskiego Stronnictwa Ludowego	

Okręg wyborczy nr 17 z siedzibą w Siedlcach

W okręgu wybierano **3** senatorów, spośród **13** kandydatów.

Uprawnionych do głosowania było **726 768** osób.

Wydano kart do głosowania **331 750**

Frekwencja wyborcza wyniosła **45,65%**.

Liczba kart ważnych z głosami nieważnymi wyniosła **12 501**, co stanowi **3,78%** ogólnej liczby kart ważnych.

Liczba kart ważnych z głosami ważnymi wyniosła **318 498**, co stanowi **96,22%** ogólnej liczby kart ważnych.

Kandydaci uzyskali następującą liczbę głosów ważnych:

1. Ambroziewicz Robert Wiesław	40 315
zgłoszony przez Komitet Wyborczy Wyborców - Blok Senat 2001	
2. Anulewicz Andrzej	74 291
zgłoszony przez Koalicyjny Komitet Wyborczy Sojusz Lewicy Demokratycznej - Unia Pracy	
3. Baranowski Jerzy Józef	41 891
zgłoszony przez Komitet Wyborczy Wyborców - Blok Senat 2001	

4. Bednarczyk Tadeusz	69 321
zgłoszony przez Koalicyjny Komitet Wyborczy Sojusz Lewicy Demokratycznej - Unia Pracy	
5. Borkowski Krzysztof Wawrzyniec	75 707
zgłoszony przez Komitet Wyborczy Polskiego Stronnictwa Ludowego	
6. Ceberek Stanisław	24 297
zgłoszony przez Kurpiowski Komitet Wyborczy Wyborców Kandydata na Senatora Rzeczypospolitej Polskiej Stanisława Ceberka	
7. Chodkowski Jan	49 793
zgłoszony przez Komitet Wyborczy Wyborców - Blok Senat 2001	
8. Dobek Jerzy	66 127
zgłoszony przez Komitet Wyborczy Polskiego Stronnictwa Ludowego	
9. Hawrylewicz Jan	60 975
zgłoszony przez Koalicyjny Komitet Wyborczy Sojusz Lewicy Demokratycznej - Unia Pracy	
10. Izdebski Sławomir	70 940
zgłoszony przez Komitet Wyborczy Samoobrona Rzeczypospolitej Polskiej	
11. Knap Leszek Mariusz	13 291
zgłoszony przez Komitet Wyborczy Polskiej Partii Socjalistycznej	
12. Kryczka Stefan Zygmunt	51 920
zgłoszony przez Komitet Wyborczy Polskiego Stronnictwa Ludowego	
13. Perzanowski Wiesław Antoni	69 158
zgłoszony przez Komitet Wyborczy Liga Polskich Rodzin	

Okręg wyborczy nr 18 z siedzibą w Warszawie

W okręgu wybierano **4** senatorów, spośród **12** kandydatów.

Uprawnionych do głosowania było **1 338 941** osób.

Wydano kart do głosowania **752 102**

Frekwencja wyborcza wyniosła **56,17%**.

Liczba kart ważnych z głosami nieważnymi wyniosła **19 226**, co stanowi **2,57%** ogólnej liczby kart ważnych.

Liczba kart ważnych z głosami ważnymi wyniosła **729 466**, co stanowi **97,43%** ogólnej liczby kart ważnych.

Kandydaci uzyskali następującą liczbę głosów ważnych:

1. Balicki Marek	246 695
zgłoszony przez	Koalicyjny Komitet Wyborczy Sojusz Lewicy Demokratycznej - Unia Pracy
2. Czapiński Janusz	230 425
zgłoszony przez	Koalicyjny Komitet Wyborczy Sojusz Lewicy Demokratycznej - Unia Pracy
3. Goliszewski Marek Zbigniew	231 065
zgłoszony przez	Komitet Wyborczy Wyborców - Blok Senat 2001
4. Jankowski Maciej Stanisław	136 658
zgłoszony przez	Komitet Wyborczy Wyborców Macieja Jankowskiego
5. Michalkiewicz Stanisław Andrzej	103 049
zgłoszony przez	Komitet Wyborczy Konserwatywno-Liberalnej Partii Unia Polityki Realnej
6. Piesiewicz Krzysztof Marek	304 665
zgłoszony przez	Komitet Wyborczy Wyborców - Blok Senat 2001
7. Romaszewski Zbigniew	284 374
zgłoszony przez	Komitet Wyborczy Wyborców - Blok Senat 2001
8. Sandauer Adam	110 575
zgłoszony przez	Komitet Wyborczy Wyborców Primum Non Nocere - Po pierwsze nie szkodzić
9. Saryusz-Wolski Jacek Emil	192 115
zgłoszony przez	Komitet Wyborczy Wyborców - Blok Senat 2001
10. Szurmiej Szymon	182 838
zgłoszony przez	Koalicyjny Komitet Wyborczy Sojusz Lewicy Demokratycznej - Unia Pracy
11. Szymanko Włodzimierz	105 269
zgłoszony przez	Komitet Wyborczy Krajowego Porozumienia Emerytów i Rencistów Rzeczypospolitej Polskiej
12. Szyszkowska Maria	248 335
zgłoszona przez	Koalicyjny Komitet Wyborczy Sojusz Lewicy Demokratycznej - Unia Pracy

Okręg wyborczy nr 19 z siedzibą w Warszawie

W okręgu wybierano **2** senatorów, spośród **6** kandydatów.

Uprawnionych do głosowania było **671 516** osób.

Wydano kart do głosowania **303 160**

Frekwencja wyborcza wyniosła **45,15%**.

Liczba kart ważnych z głosami nieważnymi wyniosła **13 109**, co stanowi **4,34%** ogólnej liczby kart ważnych.

Liczba kart ważnych z głosami ważnymi wyniosła **288 924**, co stanowi **95,66%** ogólnej liczby kart ważnych.

Kandydaci uzyskali następującą liczbę głosów ważnych:

- | | |
|--|----------------|
| 1. Hermaszewski Mirosław | 93 783 |
| zgłoszony przez Koalicyjny Komitet Wyborczy Sojusz Lewicy Demokratycznej - Unia Pracy | |
| 2. Mogiła-Lisowski Zygmunt | 46 310 |
| zgłoszony przez Komitet Wyborczy Polskiego Stronnictwa Ludowego | |
| 3. Pietrewicz Mirosław Piotr | 58 676 |
| zgłoszony przez Komitet Wyborczy Polskiego Stronnictwa Ludowego | |
| 4. Smoktunowicz Robert Maciej | 114 391 |
| zgłoszony przez Komitet Wyborczy Wyborców - Blok Senat 2001 | |
| 5. Wielowieyski Andrzej Jan | 104 796 |
| zgłoszony przez Komitet Wyborczy Wyborców - Blok Senat 2001 | |
| 6. Żelazowski Andrzej | 74 097 |
| zgłoszony przez Koalicyjny Komitet Wyborczy Sojusz Lewicy Demokratycznej - Unia Pracy | |

Okręg wyborczy nr 20 z siedzibą w Opolu

W okręgu wybierano **3** senatorów, spośród **15** kandydatów.

Uprawnionych do głosowania było **820 017** osób.

Wydano kart do głosowania **326 587**

Frekwencja wyborcza wyniosła **39,83%**.

Liczba kart ważnych z głosami nieważnymi wyniosła **11 597**, co stanowi **3,56%** ogólnej liczby kart ważnych.

Liczba kart ważnych z głosami ważnymi wyniosła **314 260**, co stanowi **96,44%** ogólnej liczby kart ważnych.

Kandydaci uzyskali następującą liczbę głosów ważnych:

- | | |
|--------------------------------------|---|
| 1. Klepacz Apolonia | 97 708 |
| zgłoszona przez | Koalicyjny Komitet Wyborczy Sojusz Lewicy Demokratycznej - Unia Pracy |
| 2. Kotyś Józef | 50 082 |
| zgłoszony przez | Komitet Wyborczy Wyborców "Mniejszość Niemiecka" |
| 3. Nazarczuk Władysław Leszek | 14 943 |
| zgłoszony przez | Komitet Wyborczy Konserwatywno-Liberalnej Partii Unia Polityki Realnej |
| 4. Nicieja Stanisław Sławomir | 89 223 |
| zgłoszony przez | Koalicyjny Komitet Wyborczy Sojusz Lewicy Demokratycznej - Unia Pracy |
| 5. Pęziół Adam | 52 015 |
| zgłoszony przez | Komitet Wyborczy Wyborców Adama Pęziola na Senatora RP Ziemi Opolskiej |
| 6. Piątkowski Jan | 18 196 |
| zgłoszony przez | Komitet Wyborczy Wyborców Jana Piątkowskiego - "KWW" |
| 7. Pierzyński Jacek | 33 361 |
| zgłoszony przez | Komitet Wyborczy Polskiego Stronnictwa Ludowego |
| 8. Przewdzing Dieter | 46 104 |
| zgłoszony przez | Komitet Wyborczy Wyborców "Mniejszość Niemiecka" |
| 9. Simonides Dorota Elżbieta | 90 192 |
| zgłoszona przez | Komitet Wyborczy Wyborców - Blok Senat 2001 |
| 10. Skomski Jerzy Antoni | 14 799 |
| zgłoszony przez | Komitet Wyborczy Alternatywa Ruch Społeczny |

11. Skwirczyński Adam	65 526
zgłoszony przez Koalicyjny Komitet Wyborczy Sojusz Lewicy Demokratycznej - Unia Pracy	
12. Swaczyna Józef	41 934
zgłoszony przez Komitet Wyborczy Wyborców "Mniejszość Niemiecka"	
13. Tomaszek Bogdan Stanisław	34 039
zgłoszony przez Komitet Wyborczy Wyborców - Blok Senat 2001	
14. Wilczyński Ryszard	31 900
zgłoszony przez Komitet Wyborczy Wyborców - Blok Senat 2001	
15. Wójcik Janusz	36 564
zgłoszony przez Komitet Wyborczy Wyborców "Opolski Komitet Obywatelski"	

Okręg wyborczy nr 21 z siedzibą w Krośnie

W okręgu wybierano **2** senatorów, spośród **11** kandydatów.

Uprawnione do głosowania były **669 754** osoby.

Wydano kart do głosowania **316 663**

Frekwencja wyborcza wyniosła **47,28%**.

Liczba kart ważnych z głosami nieważnymi wyniosła **11 048**, co stanowi **3,50%** ogólnej liczby kart ważnych.

Liczba kart ważnych z głosami ważnymi wyniosła **304 768**, co stanowi **96,50%** ogólnej liczby kart ważnych.

Kandydaci uzyskali następującą liczbę głosów ważnych:

1. Borcz Jerzy	27 354
zgłoszony przez Komitet Wyborczy Wyborców Senatora RP Jerzego Borcza	
2. Karaś Roman Władysław	46 712
zgłoszony przez Komitet Wyborczy Polskiego Stronnictwa Ludowego	
3. Konieczny Janusz	78 008
zgłoszony przez Koalicyjny Komitet Wyborczy Sojusz Lewicy Demokratycznej - Unia Pracy	
4. Kowalski Witold Andrzej	34 002
zgłoszony przez Komitet Wyborczy Wyborców - Blok Senat 2001	

5. Krzanowski Jan	29 706
zgłoszony przez Podkarpacki Komitet Wyborczy Wyborców Kandydata na Senatora RP Jana Krzanowskiego	
6. Łuczaj Michał	10 830
zgłoszony przez Komitet Wyborczy Alternatywa Ruch Społeczny	
7. Mamczur Wojciech Józef	61 496
zgłoszony przez Komitet Wyborczy Liga Polskich Rodzin	
8. Pawłowski Wojciech Jerzy	64 976
zgłoszony przez Koalicyjny Komitet Wyborczy Sojusz Lewicy Demokratycznej - Unia Pracy	
9. Rzońca Bogdan Józef	43 137
zgłoszony przez Komitet Wyborczy Wyborców - Blok Senat 2001	
10. Słotwiński Zbigniew	41 436
zgłoszony przez Komitet Wyborczy Polskiego Stronnictwa Ludowego	
11. Sosnowski Tadeusz	62 195
zgłoszony przez Komitet Wyborczy Samoobrona Rzeczypospolitej Polskiej	

Okręg wyborczy nr 22 z siedzibą w Rzeszowie

W okręgu wybierano **3** senatorów, spośród **15** kandydatów.

Uprawnione do głosowania były **902 733** osoby.

Wydano kart do głosowania **443 593**

Frekwencja wyborcza wyniosła **49,14%**.

Liczba kart ważnych z głosami nieważnymi wyniosła **14 137**, co stanowi **3,19%** ogólnej liczby kart ważnych.

Liczba kart ważnych z głosami ważnymi wyniosła **428 402**, co stanowi **96,81%** ogólnej liczby kart ważnych.

Kandydaci uzyskali następującą liczbę głosów ważnych:

1. Błądek Lidia	27 407
zgłoszona przez Komitet Wyborczy Wyborców Inicjatywa Wyborcza 2001	
2. Frączek Józef	59 754
zgłoszony przez Komitet Wyborczy Wyborców "Kocham mój Kraj"	
3. Jakubiec Jerzy	53 218
zgłoszony przez Komitet Wyborczy Polskiego Stronnictwa Ludowego	

- | | |
|---|----------------|
| 4. Janowski Mieczysław Edmund | 88 803 |
| zgłoszony przez Komitet Wyborczy Wyborców - Blok Senat 2001 | |
| 5. Kłeczek Dariusz Antoni | 33 450 |
| zgłoszony przez Komitet Wyborczy Wyborców Senatora RP Dariusza Kłeczka | |
| 6. Koberski Marek | 48 838 |
| zgłoszony przez Komitet Wyborczy Polskiego Stronnictwa Ludowego | |
| 7. Korczowski Ryszard | 74 880 |
| zgłoszony przez Koalicyjny Komitet Wyborczy Sojusz Lewicy Demokratycznej - Unia Pracy | |
| 8. Lato Grzegorz Bolesław | 137 305 |
| zgłoszony przez Koalicyjny Komitet Wyborczy Sojusz Lewicy Demokratycznej - Unia Pracy | |
| 9. Mazan Stanisław | 54 849 |
| zgłoszony przez Komitet Wyborczy Polskiego Stronnictwa Ludowego | |
| 10. Mylek Danuta Łucja | 74 748 |
| zgłoszona przez Koalicyjny Komitet Wyborczy Sojusz Lewicy Demokratycznej - Unia Pracy | |
| 11. Sagatowska Janina | 82 745 |
| zgłoszona przez Komitet Wyborczy Wyborców - Blok Senat 2001 | |
| 12. Sikora Waldemar Mieczysław | 59 320 |
| zgłoszony przez Komitet Wyborczy Wyborców Waldemara Sikory "Nadzieja" | |
| 13. Stęga Tadeusz | 66 659 |
| zgłoszony przez Komitet Wyborczy Samoobrona Rzeczypospolitej Polskiej | |
| 14. Zych Tadeusz | 46 634 |
| zgłoszony przez Komitet Wyborczy Wyborców - Blok Senat 2001 | |
| 15. Żygadło Piotr | 19 108 |
| zgłoszony przez Komitet Wyborczy Konserwatywno-Liberalnej Partii Unia Polityki Realnej | |

Okręg wyborczy nr 23 z siedzibą w Białymstoku

W okręgu wybierano 3 senatorów, spośród 13 kandydatów.

Uprawnionych do głosowania było **918 757** osób.

Wydano kart do głosowania **411 427**

Frekwencja wyborcza wyniosła **44,78%**.

Liczba kart ważnych z głosami nieważnymi wyniosła **13 986**, co stanowi **3,41%** ogólnej liczby kart ważnych.

Liczba kart ważnych z głosami ważnymi wyniosła **396 481**, co stanowi **96,59%** ogólnej liczby kart ważnych.

Kandydaci uzyskali następującą liczbę głosów ważnych:

1. Chojnowski Jan	72 221
zgłoszony przez Komitet Wyborczy Wyborców - Blok Senat 2001	
2. Czuba Krystyna Bożena	89 429
zgłoszona przez Komitet Wyborczy Wyborców - Blok Senat 2001	
3. Jakimowicz Zygmunt	13 116
zgłoszony przez Komitet Wyborczy Polskiej Unii Gospodarczej	
4. Jamróz Adam	123 598
zgłoszony przez Koalicyjny Komitet Wyborczy Sojusz Lewicy Demokratycznej - Unia Pracy	
5. Januszewski Tadeusz	34 629
zgłoszony przez Komitet Wyborczy Wyborców "Forum Obywatelskie Chrześcijańska Demokracja"	
6. Maliszewski Józef	21 443
zgłoszony przez Komitet Wyborczy Polskiej Partii Socjalistycznej	
7. Marczuk Stanisław Marian	46 613
zgłoszony przez Komitet Wyborczy Wyborców - Blok Senat 2001	
8. Mierzyński Tadeusz	72 214
zgłoszony przez Komitet Wyborczy Polskiego Stronnictwa Ludowego	
9. Plewa Sergiusz	118 837
zgłoszony przez Koalicyjny Komitet Wyborczy Sojusz Lewicy Demokratycznej - Unia Pracy	
10. Sienkiewicz Jerzy	70 849
zgłoszony przez Komitet Wyborczy Polskiego Stronnictwa Ludowego	
11. Syczewski Jan	61 760
zgłoszony przez Komitet Wyborczy Wyborców "Podlasie"	

12. Szafraniec Jan 111 717
zgłoszony przez **Komitet Wyborczy Liga Polskich Rodzin**

13. Szeremietiew Romuald 37 514
zgłoszony przez **Komitet Wyborczy Wyborców "Forum Obywatelskie
Chrześcijańska Demokracja"**

Okręg wyborczy nr 24 z siedzibą w Gdańsku

W okręgu wybierano **3** senatorów, spośród **11** kandydatów.

Uprawnionych do głosowania było **789 720** osób.

Wydano kart do głosowania **375 594**

Frekwencja wyborcza wyniosła **47,56%**.

Liczba kart ważnych z głosami nieważnymi wyniosła **9 303**, co stanowi **2,48%** ogólnej liczby kart ważnych.

Liczba kart ważnych z głosami ważnymi wyniosła **365 446**, co stanowi **97,52%** ogólnej liczby kart ważnych.

Kandydaci uzyskali następującą liczbę głosów ważnych:

1. Drynko Romuald 24 861
zgłoszony przez **Komitet Wyborczy Polskiego Stronnictwa Ludowego**

2. Grabowski Bogusław 34 242
zgłoszony przez **Komitet Wyborczy Polskiego Stronnictwa Ludowego**

3. Grabski Stefan Jan 80 951
zgłoszony przez **Komitet Wyborczy Liga Polskich Rodzin**

4. Kozłowski Jan Andrzej 81 252
zgłoszony przez **Komitet Wyborczy Wyborców - Blok Senat 2001**

5. Krzyżanowska Olga Teresa 117 415
zgłoszona przez **Komitet Wyborczy Wyborców - Blok Senat 2001**

6. Kurska Anna Maria 142 461
zgłoszona przez **Komitet Wyborczy Wyborców i Sympatyków Lecha
Kaczyńskiego**

7. Kustrzeba Wanda Alicja 95 412
zgłoszona przez **Koalicyjny Komitet Wyborczy Sojusz Lewicy
Demokratycznej - Unia Pracy**

8. Pastusiak Longin Hieronim	122 654
zgłoszony przez Koalicyjny Komitet Wyborczy Sojusz Lewicy Demokratycznej - Unia Pracy	
9. Podjacksi Wojciech	11 715
zgłoszony przez Komitet Wyborczy Wyborców na rzecz niezależnego Kandydata Wojciecha Podjackiego	
10. Szymański Antoni	55 423
zgłoszony przez Komitet Wyborczy Wyborców - Blok Senat 2001	
11. Wojciechowski Henryk	92 934
zgłoszony przez Koalicyjny Komitet Wyborczy Sojusz Lewicy Demokratycznej - Unia Pracy	

Okręg wyborczy nr 25 z siedzibą w Gdyni

W okręgu wybierano **3** senatorów, spośród **12** kandydatów.

Uprawnionych do głosowania było **850 459** osób.

Wydano kart do głosowania **402 396**

Frekwencja wyborcza wyniosła **47,32%**.

Liczba kart ważnych z głosami nieważnymi wyniosła **16 510**, co stanowi **4,11%** ogólnej liczby kart ważnych.

Liczba kart ważnych z głosami ważnymi wyniosła **384 747**, co stanowi **95,89%** ogólnej liczby kart ważnych.

Kandydaci uzyskali następującą liczbę głosów ważnych:

1. Biernacki Marek	113 785
zgłoszony przez Komitet Wyborczy Wyborców - Blok Senat 2001	
2. Czaja Gerard	120 433
zgłoszony przez Koalicyjny Komitet Wyborczy Sojusz Lewicy Demokratycznej - Unia Pracy	
3. Furtak Małgorzata Zofia	28 054
zgłoszona przez Komitet Wyborczy Wyborców Postęp i Równowaga	
4. Golonko Andrzej	28 861
zgłoszony przez Komitet Wyborczy Konserwatywno-Liberalnej Partii Unia Polityki Realnej	

5. Iniarski Waldemar	26 248
zgłoszony przez Komitet Wyborczy Konserwatywno-Liberalnej Partii Unia Polityki Realnej	
6. Jank Stanisław	50 100
zgłoszony przez Komitet Wyborczy Polskiego Stronnictwa Ludowego	
7. Kleina Kazimierz Mariusz	105 139
zgłoszony przez Komitet Wyborczy Wyborców - Blok Senat 2001	
8. Ostrowska Teresa	55 278
zgłoszona przez Komitet Wyborczy Polskiego Stronnictwa Ludowego	
9. Serocka Ewa Aleksandra	116 824
zgłoszona przez Koalicyjny Komitet Wyborczy Sojusz Lewicy Demokratycznej - Unia Pracy	
10. Szpringier Maciej Jan	94 932
zgłoszony przez Koalicyjny Komitet Wyborczy Sojusz Lewicy Demokratycznej - Unia Pracy	
11. Wałaszewski Stefan Leon	18 779
zgłoszony przez Komitet Wyborczy Wyborców Kandydata na Senatora Rzeczypospolitej Polskiej Stefana Wałaszewskiego	
12. Wittbrodt Edmund Kazimierz	123 743
zgłoszony przez Komitet Wyborczy Wyborców - Blok Senat 2001	

Okręg wyborczy nr 26 z siedzibą w Bielsku-Białej

W okręgu wybierano **2** senatorów, spośród **9** kandydatów.

Uprawnionych do głosowania było **566 586** osób.

Wydano kart do głosowania **289 275**

Frekwencja wyborcza wyniosła **51,06%**.

Liczba kart ważnych z głosami nieważnymi wyniosła **10 069**, co stanowi **3,49%** ogólnej liczby kart ważnych.

Liczba kart ważnych z głosami ważnymi wyniosła **278 826**, co stanowi **96,51%** ogólnej liczby kart ważnych.

Kandydaci uzyskali następującą liczbę głosów ważnych:

1. Bułka Władysław	100 722
zgłoszony przez Koalicyjny Komitet Wyborczy Sojusz Lewicy Demokratycznej - Unia Pracy	

2. Kilarski Paweł Tadeusz	18 845
zgłoszony przez Komitet Wyborczy Wyborców Pawła Kilarskiego	
3. Macner Stefan	67 875
zgłoszony przez Koalicyjny Komitet Wyborczy Sojusz Lewicy Demokratycznej - Unia Pracy	
4. Mucha Jan Stanisław	7 959
zgłoszony przez Komitet Wyborczy Polskiej Unii Gospodarczej	
5. Pollak Rajmund Henryk	64 199
zgłoszony przez Komitet Wyborczy Liga Polskich Rodzin	
6. Staniszevska Grażyna Ewa	69 040
zgłoszona przez Komitet Wyborczy Wyborców - Blok Senat 2001	
7. Śliwiński Ryszard	27 825
zgłoszony przez Komitet Wyborczy Wyborców Podbeskidzie 2001	
8. Tyrna Marcin Paweł	62 229
zgłoszony przez Komitet Wyborczy Wyborców - Blok Senat 2001	
9. Uchyla-Zroski Jadwiga	33 608
zgłoszona przez Komitet Wyborczy Polskiego Stronnictwa Ludowego	

Okręg wyborczy nr 27 z siedzibą w Częstochowie

W okręgu wybierano **2** senatorów, spośród **6** kandydatów.

Uprawnionych do głosowania było **482 658** osób.

Wydano kart do głosowania **226 021**

Frekwencja wyborcza wyniosła **46,83%**.

Liczba kart ważnych z głosami nieważnymi wyniosła **10 732**, co stanowi **4,77%** ogólnej liczby kart ważnych.

Liczba kart ważnych z głosami ważnymi wyniosła **214 412**, co stanowi **95,23%** ogólnej liczby kart ważnych.

Kandydaci uzyskali następującą liczbę głosów ważnych:

1. Bień January Bronisław	83 399
zgłoszony przez Koalicyjny Komitet Wyborczy Sojusz Lewicy Demokratycznej - Unia Pracy	

2. Kubat Andrzej	40 835
zgłoszony przez	Komitet Wyborczy Polskiego Stronnictwa Ludowego
3. Lipowski Grzegorz Marek	80 791
zgłoszony przez	Koalicyjny Komitet Wyborczy Sojusz Lewicy Demokratycznej - Unia Pracy
4. Marzec Danuta Krystyna	33 232
zgłoszona przez	Komitet Wyborczy Wyborców "Lewica Ziemi Częstochowskiej"
5. Michałowski Tomasz Edward	55 910
zgłoszony przez	Komitet Wyborczy Wyborców - Blok Senat 2001
6. Niemczyk Bernadetta Barbara	37 888
zgłoszona przez	Komitet Wyborczy Polskiego Stronnictwa Ludowego

Okręg wyborczy nr 28 z siedzibą w Gliwicach

W okręgu wybierano **2** senatorów, spośród **7** kandydatów.

Uprawnionych do głosowania było **674 949** osób.

Wydano kart do głosowania **264 930**

Frekwencja wyborcza wyniosła **39,25%**.

Liczba kart ważnych z głosami nieważnymi wyniosła **7 412**, co stanowi **2,80%** ogólnej liczby kart ważnych.

Liczba kart ważnych z głosami ważnymi wyniosła **256 945**, co stanowi **97,20%** ogólnej liczby kart ważnych.

Kandydaci uzyskali następującą liczbę głosów ważnych:

1. Bartecka Urszula	39 999
zgłoszona przez	Komitet Wyborczy Wyborców "Autonomia dla Ziemi Górnośląskiej"
2. Karpiński Sergiusz	80 784
zgłoszony przez	Koalicyjny Komitet Wyborczy Sojusz Lewicy Demokratycznej - Unia Pracy
3. Kozik Wojciech	13 209
zgłoszony przez	Komitet Wyborczy Konserwatywno-Liberalnej Partii Unia Polityki Realnej

4. Markowski Jerzy	94 920
zgłoszony przez Koalicyjny Komitet Wyborczy Sojusz Lewicy Demokratycznej - Unia Pracy	
5. Pasyk Stanisław	22 749
zgłoszony przez Komitet Wyborczy Polskiego Stronnictwa Ludowego	
6. Pochopień Bolesław Czesław	59 692
zgłoszony przez Komitet Wyborczy Wyborców - Blok Senat 2001	
7. Religa Zbigniew	133 511
zgłoszony przez Komitet Wyborczy Wyborców - Blok Senat 2001	

Okręg wyborczy nr 29 z siedzibą w Rybniku

W okręgu wybierano **2** senatorów, spośród **8** kandydatów.

Uprawnione do głosowania były **567 854** osoby.

Wydano kart do głosowania **243 436**

Frekwencja wyborcza wyniosła **42,87%**.

Liczba kart ważnych z głosami nieważnymi wyniosła **10 336**, co stanowi **4,26%** ogólnej liczby kart ważnych.

Liczba kart ważnych z głosami ważnymi wyniosła **232 460**, co stanowi **95,74%** ogólnej liczby kart ważnych.

Kandydaci uzyskali następującą liczbę głosów ważnych:

1. Drzęzła Bernard	85 076
zgłoszony przez Koalicyjny Komitet Wyborczy Sojusz Lewicy Demokratycznej - Unia Pracy	
2. Frąckowiak Janusz	48 950
zgłoszony przez Komitet Wyborczy Wyborców - Blok Senat 2001	
3. Graczyński Adam	77 950
zgłoszony przez Koalicyjny Komitet Wyborczy Sojusz Lewicy Demokratycznej - Unia Pracy	
4. Jedynak Tadeusz Janusz	45 307
zgłoszony przez Komitet Wyborczy Wyborców "Od Raciborza do Mikołowa"	

- | | |
|--|---------------|
| 5. Kluczniok Krzysztof Robert | 41 849 |
| zgłoszony przez Komitet Wyborczy Wyborców "Autonomia dla Ziemi Górnosląskiej" | |
| 6. Konieczny Augustyn | 25 553 |
| zgłoszony przez Komitet Wyborczy Polskiego Stronnictwa Ludowego | |
| 7. Kurpas Jan | 16 730 |
| zgłoszony przez Komitet Wyborczy Polskiej Unii Gospodarczej | |
| 8. Opala Grzegorz Maciej | 55 512 |
| zgłoszony przez Komitet Wyborczy Wyborców - Blok Senat 2001 | |

Okręg wyborczy nr 30 z siedzibą w Katowicach

W okręgu wybierano **3** senatorów, spośród **9** kandydatów.

Uprawnionych do głosowania było **830 025** osób.

Wydano kart do głosowania **372 675**

Frekwencja wyborcza wyniosła **44,90%**.

Liczba kart ważnych z głosami nieważnymi wyniosła **10 774**, co stanowi **2,90%** ogólnej liczby kart ważnych.

Liczba kart ważnych z głosami ważnymi wyniosła **361 145**, co stanowi **97,10%** ogólnej liczby kart ważnych.

Kandydaci uzyskali następującą liczbę głosów ważnych:

- | | |
|--|----------------|
| 1. Bogacki Jerzy | 75 429 |
| zgłoszony przez Komitet Wyborczy Wyborców "Autonomia dla Ziemi Górnosląskiej" | |
| 2. Doktorowicz Krystyna | 135 099 |
| zgłoszona przez Koalicijny Komitet Wyborczy Sojusz Lewicy Demokratycznej - Unia Pracy | |
| 3. Grabowska Genowefa | 127 643 |
| zgłoszona przez Koalicijny Komitet Wyborczy Sojusz Lewicy Demokratycznej - Unia Pracy | |
| 4. Kutz Kazimierz Julian | 145 390 |
| zgłoszony przez Komitet Wyborczy Wyborców - Blok Senat 2001 | |
| 5. Podsiadło Jerzy | 107 981 |
| zgłoszony przez Koalicijny Komitet Wyborczy Sojusz Lewicy Demokratycznej - Unia Pracy | |

- | | |
|------------------------------------|---|
| 6. Szpyrka Grzegorz Adam | 84 599 |
| zgłoszony przez | Komitet Wyborczy Wyborców - Blok Senat 2001 |
| 7. Świtoń Kazimierz Antoni | 38 993 |
| zgłoszony przez | Komitet Wyborczy Wyborców "Ruch Obywateli Krzywdzonych przez Władzę" |
| 8. Winkler Wilibald Emanuel | 117 803 |
| zgłoszony przez | Komitet Wyborczy Wyborców - Blok Senat 2001 |
| 9. Żelazny Zbigniew | 26 367 |
| zgłoszony przez | Komitet Wyborczy Konserwatywno-Liberalnej Partii Unia Polityki Realnej |

Okręg wyborczy nr 31 z siedzibą w Sosnowcu

W okręgu wybierano **2** senatorów, spośród **8** kandydatów.

Uprawnionych do głosowania było **592 280** osób.

Wydano kart do głosowania **287 399**

Frekwencja wyborcza wyniosła **48,52%**.

Liczba kart ważnych z głosami nieważnymi wyniosła **8 498**, co stanowi **2,96%** ogólnej liczby kart ważnych.

Liczba kart ważnych z głosami ważnymi wyniosła **278 391**, co stanowi **97,04%** ogólnej liczby kart ważnych.

Kandydaci uzyskali następującą liczbę głosów ważnych:

- | | |
|-------------------------------------|--|
| 1. Gierek Adam | 180 104 |
| zgłoszony przez | Koalicyjny Komitet Wyborczy Sojusz Lewicy Demokratycznej - Unia Pracy |
| 2. Januła Eugeniusz Wojciech | 13 925 |
| zgłoszony przez | Komitet Wyborczy Wyborców Kandydata do Senatu RP Eugeniusza Januły |
| 3. Kowalska Maria | 21 265 |
| zgłoszona przez | Komitet Wyborczy Forum Emerytów i Rencistów |
| 4. Margasiński Janusz Marian | 40 619 |
| zgłoszony przez | Komitet Wyborczy Wyborców - Blok Senat 2001 |

5. Mrozowski Marek	28 627
zgłoszony przez Komitet Wyborczy Polskiego Stronnictwa Ludowego	
6. Orlik Leszek	42 816
zgłoszony przez Komitet Wyborczy Samoobrona Rzeczypospolitej Polskiej	
7. Wnuk Tadeusz	122 685
zgłoszony przez Koalicyjny Komitet Wyborczy Sojusz Lewicy Demokratycznej - Unia Pracy	
8. Zarzycki Piotr	21 307
zgłoszony przez Komitet Wyborczy Konserwatywno-Liberalnej Partii Unia Polityki Realnej	

Okręg wyborczy nr 32 z siedzibą w Kielcach

W okręgu wybierano **3** senatorów, spośród **13** kandydatów.

Uprawnione do głosowania były **1 019 784** osoby.

Wydano kart do głosowania **450 404**

Frekwencja wyborcza wyniosła **44,17%**.

Liczba kart ważnych z głosami nieważnymi wyniosła **14 455**, co stanowi **3,22%** ogólnej liczby kart ważnych.

Liczba kart ważnych z głosami ważnymi wyniosła **434 566**, co stanowi **96,78%** ogólnej liczby kart ważnych.

Kandydaci uzyskali następującą liczbę głosów ważnych:

1. Bartos Tadeusz	147 594
zgłoszony przez Koalicyjny Komitet Wyborczy Sojusz Lewicy Demokratycznej - Unia Pracy	
2. Bąk Józef Stanisław	92 194
zgłoszony przez Komitet Wyborczy Samoobrona Rzeczypospolitej Polskiej	
3. Domagalski Alfred	77 209
zgłoszony przez Komitet Wyborczy Polskiego Stronnictwa Ludowego	
4. Lipiec Krzysztof Bogdan	61 723
zgłoszony przez Komitet Wyborczy Wyborców - Blok Senat 2001	
5. Midura Lech Andrzej	32 530
zgłoszony przez Komitet Wyborczy Wyborców "Świętokrzyskie Porozumienie Gospodarcze"	

6. Pastuszka Stefan Józef	84 144
zgłoszony przez Komitet Wyborczy Polskiego Stronnictwa Ludowego	
7. Poterała Andrzej	15 748
zgłoszony przez Komitet Wyborczy Konserwatywno-Liberalnej Partii Unia Polityki Realnej	
8. Rzepka Edward	59 601
zgłoszony przez Komitet Wyborczy Wyborców - Blok Senat 2001	
9. Stępień Piotr Paweł	73 969
zgłoszony przez Komitet Wyborczy Polskiego Stronnictwa Ludowego	
10. Stradomska Alicja	113 663
zgłoszona przez Koalicyjny Komitet Wyborczy Sojusz Lewicy Demokratycznej - Unia Pracy	
11. Suchański Jerzy Zdzisław	121 957
zgłoszony przez Koalicyjny Komitet Wyborczy Sojusz Lewicy Demokratycznej - Unia Pracy	
12. Winiarski Marian Jan	17 522
zgłoszony przez Komitet Wyborczy Polskiej Partii Socjalistycznej	
13. Zuba Maria	78 880
zgłoszona przez Komitet Wyborczy Wyborców - Blok Senat 2001	

Okręg wyborczy nr 33 z siedzibą w Elblągu

W okręgu wybierano **2** senatorów, spośród **9** kandydatów.

Uprawnionych do głosowania było **489 175** osób.

Wydano kart do głosowania **205 599**

Frekwencja wyborcza wyniosła **42,03%**.

Liczba kart ważnych z głosami nieważnymi wyniosła **7 624**, co stanowi **3,72%** ogólnej liczby kart ważnych.

Liczba kart ważnych z głosami ważnymi wyniosła **197 340**, co stanowi **96,28%** ogólnej liczby kart ważnych.

Kandydaci uzyskali następującą liczbę głosów ważnych:

1. Czajka Stanisław Andrzej	30 055
zgłoszony przez Komitet Wyborczy Polskiego Stronnictwa Ludowego	
2. Gutowski Kazimierz Andrzej	30 015
zgłoszony przez Komitet Wyborczy Polskiego Stronnictwa Ludowego	
3. Kopacz Tadeusz Jan	33 322
zgłoszony przez Komitet Wyborczy Wyborców - Blok Senat 2001	
4. Kozłowski Marian	74 088
zgłoszony przez Koalicyjny Komitet Wyborczy Sojusz Lewicy Demokratycznej - Unia Pracy	
5. Kuczyński Józef Kazimierz	16 355
zgłoszony przez Komitet Wyborczy Wyborców Józefa Kuczyńskiego	
6. Lewandowski Jerzy Jan	43 399
zgłoszony przez Komitet Wyborczy Samoobrona Rzeczypospolitej Polskiej	
7. Mańkut Władysław	66 194
zgłoszony przez Koalicyjny Komitet Wyborczy Sojusz Lewicy Demokratycznej - Unia Pracy	
8. Peters Marian	5 746
zgłoszony przez Komitet Wyborczy Polskiej Partii Socjalistycznej	
9. Willenberg Sławomir Jan	17 266
zgłoszony przez Komitet Wyborczy Wyborców Sławomira Jana Willenberga	

Okręg wyborczy nr 34 z siedzibą w Olsztynie

W okręgu wybierano **2** senatorów, spośród **11** kandydatów.

Uprawnione do głosowania były **599 184** osoby.

Wydano kart do głosowania **240 596**

Frekwencja wyborcza wyniosła **40,15%**.

Liczba kart ważnych z głosami nieważnymi wyniosła **8 849**, co stanowi **3,68%** ogólnej liczby kart ważnych.

Liczba kart ważnych z głosami ważnymi wyniosła **231 324**, co stanowi **96,32%** ogólnej liczby kart ważnych.

Kandydaci uzyskali następującą liczbę głosów ważnych:

1. Abramski Paweł Stanisław	19 131
zgłoszony przez Komitet Wyborczy Wyborców Pawła Abramskiego	

2. Duk Stefan	24 849
zgłoszony przez Komitet Wyborczy Wyborców Niezależnego Kandydata do Senatu RP Stefana Duka	
3. Lorenz Janusz Józef	86 472
zgłoszony przez Koalicyjny Komitet Wyborczy Sojusz Lewicy Demokratycznej - Unia Pracy	
4. Majchrzak Andrzej Józef	39 791
zgłoszony przez Komitet Wyborczy Samoobrona Rzeczypospolitej Polskiej	
5. Milewski Tadeusz	27 988
zgłoszony przez Komitet Wyborczy Polskiego Stronnictwa Ludowego	
6. Pietrzak Wiesław Michał	78 773
zgłoszony przez Koalicyjny Komitet Wyborczy Sojusz Lewicy Demokratycznej - Unia Pracy	
7. Puchajda Zbigniew Hipolit	6 813
zgłoszony przez Komitet Wyborczy Polskiej Partii Socjalistycznej	
8. Soroko Ryszard	29 226
zgłoszony przez Komitet Wyborczy Wyborców - Blok Senat 2001	
9. Strażewicz Jan Waclaw	20 424
zgłoszony przez Komitet Wyborczy Polskiego Stronnictwa Ludowego	
10. Szmit Jerzy	37 273
zgłoszony przez Komitet Wyborczy Wyborców - Blok Senat 2001	
11. Zaremba Tadeusz	15 406
zgłoszony przez Komitet Wyborczy Wyborców "ŁAD I NORMALNOŚĆ"	

Okręg wyborczy nr 35 z siedzibą w Kaliszu

W okręgu wybierano **3** senatorów, spośród **15** kandydatów.

Uprawnione do głosowania były **744 994** osoby.

Wydano kart do głosowania **372 376**

Frekwencja wyborcza wyniosła **49,98%**.

Liczba kart ważnych z głosami nieważnymi wyniosła **14 850**, co stanowi **4,00%** ogólnej liczby kart ważnych.

Liczba kart ważnych z głosami ważnymi wyniosła **356 387**, co stanowi **96,00%** ogólnej liczby kart ważnych.

Kandydaci uzyskali następującą liczbę głosów ważnych:

1. Barys Elżbieta Krystyna	60 503
zgłoszona przez Komitet Wyborczy Liga Polskich Rodzin	
2. Dziuba Bogdan Kazimierz	54 126
zgłoszony przez Komitet Wyborczy Samoobrona Rzeczypospolitej Polskiej	
3. Ferenc Genowefa Maria	121 652
zgłoszona przez Koalicyjny Komitet Wyborczy Sojusz Lewicy Demokratycznej - Unia Pracy	
4. Gramala Mariusz Maciej	18 161
zgłoszony przez Komitet Wyborczy Wyborców - Mariusz Gramala Senator Niezależny	
5. Gryszka Józef	48 823
zgłoszony przez Komitet Wyborczy Polskiego Stronnictwa Ludowego	
6. Kaden Ryszard Henryk	9 396
zgłoszony przez Komitet Wyborczy Konserwatywno-Liberalnej Partii Unia Polityki Realnej	
7. Krzak Andrzej Stanisław	38 032
zgłoszony przez Komitet Wyborczy Wyborców - Blok Senat 2001	
8. Kulak Zbigniew Jerzy	94 940
zgłoszony przez Koalicyjny Komitet Wyborczy Sojusz Lewicy Demokratycznej - Unia Pracy	
9. Lehmann Włodzimierz Paweł	38 090
zgłoszony przez Komitet Wyborczy Polskiego Stronnictwa Ludowego	
10. Maćkowiak Zdzisław	40 100
zgłoszony przez Komitet Wyborczy Polskiego Stronnictwa Ludowego	
11. Marszał-Sroczyńska Halina Janina	73 943
zgłoszona przez Komitet Wyborczy Wyborców Halina Marszał-Sroczyńska Niezależnym Senatorem RP	
12. Michalak Magdalena	14 587
zgłoszona przez Komitet Wyborczy Polskiej Unii Gospodarczej	

13. Skrzypczak Roman	24 417
zgłoszony przez Komitet Wyborczy Wyborców - Blok Senat 2001	
14. Spychalski Andrzej Kazimierz	81 077
zgłoszony przez Koalicyjny Komitet Wyborczy Sojusz Lewicy Demokratycznej - Unia Pracy	
15. Szczucki Edward Józef	27 284
zgłoszony przez Komitet Wyborczy Wyborców - Blok Senat 2001	

Okręg wyborczy nr 36 z siedzibą w Koninie

W okręgu wybierano **2** senatorów, spośród **11** kandydatów.

Uprawnionych do głosowania było **574 616** osób.

Wydano kart do głosowania **274 751**

Frekwencja wyborcza wyniosła **47,81%**.

Liczba kart ważnych z głosami nieważnymi wyniosła **12 987**, co stanowi **4,74%** ogólnej liczby kart ważnych.

Liczba kart ważnych z głosami ważnymi wyniosła **260 910**, co stanowi **95,26%** ogólnej liczby kart ważnych.

Kandydaci uzyskali następującą liczbę głosów ważnych:

1. Bobrowski Franciszek Bogdan	108 408
zgłoszony przez Koalicyjny Komitet Wyborczy Sojusz Lewicy Demokratycznej - Unia Pracy	
2. Janicki Andrzej	15 331
zgłoszony przez Komitet Wyborczy Konserwatywno-Liberalnej Partii Unia Polityki Realnej	
3. Koligot Józef	38 610
zgłoszony przez Komitet Wyborczy Liga Polskich Rodzin	
4. Kowalczyk Józef	10 396
zgłoszony przez Komitet Wyborczy Wyborców Primum Non Nocere - Po pierwsze nie szkodzić	
5. Olejnik Marcei	12 857
zgłoszony przez Niezależny Komitet Wyborczy Wyborców adw. dr Marcelego Olejnika	
6. Połatyńska Bożena Elżbieta	59 887
zgłoszona przez Komitet Wyborczy Polskiego Stronnictwa Ludowego	

7. Poręba Bohdan Wincenty	7 123
zgłoszony przez Komitet Wyborczy Wyborców Bohdana Poręby	
8. Sławiński Ryszard Józef	85 026
zgłoszony przez Koalicyjny Komitet Wyborczy Sojusz Lewicy Demokratycznej - Unia Pracy	
9. Trepński Bogdan	32 242
zgłoszony przez Komitet Wyborczy Wyborców - Blok Senat 2001	
10. Waszkowiak Marek	35 870
zgłoszony przez Komitet Wyborczy Wyborców - Blok Senat 2001	
11. Ziętkowski Wojciech	10 801
zgłoszony przez Komitet Wyborczy Konserwatywno-Liberalnej Partii Unia Polityki Realnej	

Okręg wyborczy nr 37 z siedzibą w Pile

W okręgu wybierano **2** senatorów, spośród **5** kandydatów.

Uprawnione do głosowania były **564 203** osoby.

Wydano kart do głosowania **277 148**

Frekwencja wyborcza wyniosła **49,12%**.

Liczba kart ważnych z głosami nieważnymi wyniosła **12 583**, co stanowi **4,56%** ogólnej liczby kart ważnych.

Liczba kart ważnych z głosami ważnymi wyniosła **263 287**, co stanowi **95,44%** ogólnej liczby kart ważnych.

Kandydaci uzyskali następującą liczbę głosów ważnych:

1. Lus Jan	87 812
zgłoszony przez Koalicyjny Komitet Wyborczy Sojusz Lewicy Demokratycznej - Unia Pracy	
2. Nawrocki Eugeniusz Stefan	38 887
zgłoszony przez Komitet Wyborczy Alternatywa Ruch Społeczny	
3. Podmaski Jan	53 804
zgłoszony przez Komitet Wyborczy Wyborców - Blok Senat 2001	

4. Rzemikowski Tadeusz **101 640**
zgłoszony przez **Koalicyjny Komitet Wyborczy Sojusz Lewicy
Demokratycznej - Unia Pracy**

5. Stokłosa Henryk Tadeusz **113 139**
zgłoszony przez **Komitet Wyborczy Wyborców Henryka Tadeusza Stokłosa**

Okręg wyborczy nr 38 z siedzibą w Poznaniu

W okręgu wybierano **2** senatorów, spośród **9** kandydatów.

Uprawnione do głosowania były **636 344** osoby.

Wydano kart do głosowania **332 611**

Frekwencja wyborcza wyniosła **52,27%**.

Liczba kart ważnych z głosami nieważnymi wyniosła **9 189**, co stanowi **2,77%** ogólnej liczby kart ważnych.

Liczba kart ważnych z głosami ważnymi wyniosła **322 294**, co stanowi **97,23%** ogólnej liczby kart ważnych.

Kandydaci uzyskali następującą liczbę głosów ważnych:

1. Górski Szczęśny Zygmunt **59 263**

zgłoszony przez **Komitet Wyborczy Liga Polskich Rodzin**

2. Kretkowska Katarzyna **62 818**

zgłoszona przez **Komitet Wyborczy Wyborców - Blok Senat 2001**

3. Kruk Wojciech **81 135**

zgłoszony przez **Komitet Wyborczy Wyborców - Blok Senat 2001**

4. Łęcki Włodzimierz **120 206**

zgłoszony przez **Koalicyjny Komitet Wyborczy Sojusz Lewicy
Demokratycznej - Unia Pracy**

5. Oszmian Ryszard **6 384**

zgłoszony przez **Komitet Wyborczy Polskiej Unii Gospodarczej**

6. Smorawiński Jerzy Kazimierz **103 798**

zgłoszony przez **Komitet Wyborczy Polskiego Stronnictwa Ludowego**

7. Waszak Ewa **17 227**

zgłoszona przez **Komitet Wyborczy Konserwatywno-Liberalnej Partii Unia
Polityki Realnej**

- 8. Waszak Mariusz** **10 156**
zgłoszony przez **Komitet Wyborczy Konserwatywno-Liberalnej Partii Unia
Polityki Realnej**
- 9. Wiśłocki Jerzy** **77 304**
zgłoszony przez **Koalicyjny Komitet Wyborczy Sojusz Lewicy
Demokratycznej - Unia Pracy**

Okręg wyborczy nr 39 z siedzibą w Koszalinie

W okręgu wybierano **2** senatorów, spośród **7** kandydatów.

Uprawnionych do głosowania było **498 805** osób.

Wydano kart do głosowania **218 237**

Frekwencja wyborcza wyniosła **43,75%**.

Liczba kart ważnych z głosami nieważnymi wyniosła **8 522**, co stanowi **3,92%** ogólnej liczby kart ważnych.

Liczba kart ważnych z głosami ważnymi wyniosła **208 837**, co stanowi **96,08%** ogólnej liczby kart ważnych.

Kandydaci uzyskali następującą liczbę głosów ważnych:

- 1. Dolniak Andrzej Jan** **58 240**
zgłoszony przez **Komitet Wyborczy Samoobrona Rzeczypospolitej Polskiej**
- 2. Gładkowski Witold Feliks** **91 357**
zgłoszony przez **Koalicyjny Komitet Wyborczy Sojusz Lewicy
Demokratycznej - Unia Pracy**
- 3. Jakubaszek Eugeniusz** **14 649**
zgłoszony przez **Komitet Wyborczy Polskiej Partii Socjalistycznej**
- 4. Kilian Bolesław** **30 445**
zgłoszony przez **Komitet Wyborczy Polskiego Stronnictwa Ludowego**
- 5. Niski Grzegorz Andrzej** **64 383**
zgłoszony przez **Koalicyjny Komitet Wyborczy Sojusz Lewicy
Demokratycznej - Unia Pracy**
- 6. Socha Stanisław Marian** **37 074**
zgłoszony przez **Komitet Wyborczy Wyborców - Blok Senat 2001**
- 7. Sztark Grażyna Anna** **40 898**
zgłoszona przez **Komitet Wyborczy Wyborców - Blok Senat 2001**

Okręg wyborczy nr 40 z siedzibą w Szczecinie

W okręgu wybierano **2** senatorów, spośród **9** kandydatów.

Uprawnionych do głosowania było **810 218** osób.

Wydano kart do głosowania **351 567**

Frekwencja wyborcza wyniosła **43,39%**.

Liczba kart ważnych z głosami nieważnymi wyniosła **9 768**, co stanowi **2,79%** ogólnej liczby kart ważnych.

Liczba kart ważnych z głosami ważnymi wyniosła **340 479**, co stanowi **97,21%** ogólnej liczby kart ważnych.

Kandydaci uzyskali następującą liczbę głosów ważnych:

- | | |
|---|---|
| 1. Christowa Czesława | 138 732 |
| zgłoszona przez | Koalicjny Komitet Wyborczy Sojusz Lewicy Demokratycznej - Unia Pracy |
| 2. Dorosz Leszek Tomasz | 21 901 |
| zgłoszony przez | Komitet Wyborczy Konserwatywno-Liberalnej Partii Unia Polityki Realnej |
| 3. Glińska-Czajkowska Danuta Maria | 33 241 |
| zgłoszona przez | Komitet Wyborczy Polskiego Stronnictwa Ludowego |
| 4. Hatłas Andrzej | 55 245 |
| zgłoszony przez | Komitet Wyborczy Samoobrona Rzeczypospolitej Polskiej |
| 5. Jacyna-Witt Małgorzata Anna | 63 989 |
| zgłoszona przez | Komitet Wyborczy Wyborców - Blok Senat 2001 |
| 6. Łuszczewski Andrzej | 35 126 |
| zgłoszony przez | Komitet Wyborczy Wyborców ANDRZEJA ŁUSZCZEWSKIEGO |
| 7. Wądołowski Stanisław | 59 253 |
| zgłoszony przez | Komitet Wyborczy Wyborców - Blok Senat 2001 |
| 8. Zychowicz Zbigniew Stanisław | 132 111 |
| zgłoszony przez | Koalicjny Komitet Wyborczy Sojusz Lewicy Demokratycznej - Unia Pracy |
| 9. Żebrowski Wojciech | 37 882 |
| zgłoszony przez | Komitet Wyborczy Polskiego Stronnictwa Ludowego |

III Wybrani senatorowie

Senatorami zostali wybrani kandydaci, którzy w okręgu wyborczym uzyskali kolejno najwięcej oddanych głosów ważnych.

Okręg wyborczy nr 1 z siedzibą w Legnicy

- | | |
|--|----------------|
| 1. Bielawski Janusz Stefan | 148 713 |
| zgłoszony przez Koalicyjny Komitet Wyborczy Sojusz Lewicy Demokratycznej - Unia Pracy | |
| 2. Cieślak Jerzy Edmund | 123 010 |
| zgłoszony przez Koalicyjny Komitet Wyborczy Sojusz Lewicy Demokratycznej - Unia Pracy | |
| 3. Lewicki Marian Piotr | 106 488 |
| zgłoszony przez Koalicyjny Komitet Wyborczy Sojusz Lewicy Demokratycznej - Unia Pracy | |

Okręg wyborczy nr 2 z siedzibą w Wałbrzychu

- | | |
|--|----------------|
| 1. Drożdż Kazimierz | 110 356 |
| zgłoszony przez Koalicyjny Komitet Wyborczy Sojusz Lewicy Demokratycznej - Unia Pracy | |
| 2. Gołębiewski Henryk | 90 351 |
| zgłoszony przez Koalicyjny Komitet Wyborczy Sojusz Lewicy Demokratycznej - Unia Pracy | |

Okręg wyborczy nr 3 z siedzibą we Wrocławiu

- | | |
|--|----------------|
| 1. Berny Maria Teresa | 148 698 |
| zgłoszona przez Koalicyjny Komitet Wyborczy Sojusz Lewicy Demokratycznej - Unia Pracy | |
| 2. Litwiniec Bogusław | 137 887 |
| zgłoszony przez Koalicyjny Komitet Wyborczy Sojusz Lewicy Demokratycznej - Unia Pracy | |

3. Noga Marian 136 128
zgłoszony przez **Koalicyjny Komitet Wyborczy Sojusz Lewicy
Demokratycznej - Unia Pracy**

Okręg wyborczy nr 4 z siedzibą w **Bydgoszczy**

1. Kempka Dorota Maria 139 663
zgłoszona przez **Koalicyjny Komitet Wyborczy Sojusz Lewicy
Demokratycznej - Unia Pracy**

2. Cybulski Zygmunt Alojzy 135 290
zgłoszony przez **Koalicyjny Komitet Wyborczy Sojusz Lewicy
Demokratycznej - Unia Pracy**

Okręg wyborczy nr 5 z siedzibą w **Toruniu**

1. Jarzembowski Ryszard 115 621
zgłoszony przez **Koalicyjny Komitet Wyborczy Sojusz Lewicy
Demokratycznej - Unia Pracy**

2. Sienkiewicz Krystyna Helena 105 154
zgłoszona przez **Koalicyjny Komitet Wyborczy Sojusz Lewicy
Demokratycznej - Unia Pracy**

3. Żenkiewicz Marian 100 236
zgłoszony przez **Koalicyjny Komitet Wyborczy Sojusz Lewicy
Demokratycznej - Unia Pracy**

Okręg wyborczy nr 6 z siedzibą w **Lublinie**

1. Liszcz Teresa 104 892
zgłoszona przez **Komitet Wyborczy Wyborców - Blok Senat 2001**

2. Szydłowski Krzysztof 104 545
zgłoszony przez **Koalicyjny Komitet Wyborczy Sojusz Lewicy
Demokratycznej - Unia Pracy**

3. Pawełek Kazimierz Józef 99 638
zgłoszony przez **Koalicyjny Komitet Wyborczy Sojusz Lewicy
Demokratycznej - Unia Pracy**

Okręg wyborczy nr 7 z siedzibą w **Chełmie**

1. **Kurzępa Irena** **89 806**
zgłoszona przez **Koalicyjny Komitet Wyborczy Sojusz Lewicy
Demokratycznej - Unia Pracy**
2. **Podkański Lesław Paweł** **89 757**
zgłoszony przez **Komitet Wyborczy Polskiego Stronnictwa Ludowego**
3. **Biela Adam** **86 582**
zgłoszony przez **Komitet Wyborczy Liga Polskich Rodzin**

Okręg wyborczy nr 8 z siedzibą w **Zielonej Górze**

1. **Danielak Jolanta Ryszarda** **123 892**
zgłoszona przez **Koalicyjny Komitet Wyborczy Sojusz Lewicy
Demokratycznej - Unia Pracy**
2. **Piwoński Zbyszko** **116 018**
zgłoszony przez **Koalicyjny Komitet Wyborczy Sojusz Lewicy
Demokratycznej - Unia Pracy**
3. **Jarmużek Zdzisław** **105 092**
zgłoszony przez **Koalicyjny Komitet Wyborczy Sojusz Lewicy
Demokratycznej - Unia Pracy**

Okręg wyborczy nr 9 z siedzibą w **Łodzi**

1. **Janowska Zdzisława** **159 173**
zgłoszona przez **Koalicyjny Komitet Wyborczy Sojusz Lewicy
Demokratycznej - Unia Pracy**
2. **Matuszak Grzegorz Jan** **130 250**
zgłoszony przez **Koalicyjny Komitet Wyborczy Sojusz Lewicy
Demokratycznej - Unia Pracy**

Okręg wyborczy nr 10 z siedzibą w **Piotrkowie Trybunalskim**

1. **Adamski Jerzy** **70 259**
zgłoszony przez **Koalicyjny Komitet Wyborczy Sojusz Lewicy
Demokratycznej - Unia Pracy**

2. Dzido Henryk **53 081**
zgłoszony przez **Komitet Wyborczy Samoobrona Rzeczypospolitej Polskiej**

Okręg wyborczy nr 11 z siedzibą w **Sieradzu**

1. Pieniążek Jerzy **117 918**
zgłoszony przez **Koalicyjny Komitet Wyborczy Sojusz Lewicy
Demokratycznej - Unia Pracy**

2. Koszada Aleksandra **106 628**
zgłoszona przez **Koalicyjny Komitet Wyborczy Sojusz Lewicy
Demokratycznej - Unia Pracy**

3. Dziemdziała Józef **98 801**
zgłoszony przez **Koalicyjny Komitet Wyborczy Sojusz Lewicy
Demokratycznej - Unia Pracy**

Okręg wyborczy nr 12 z siedzibą w **Krakowie**

1. Bargieł Janusz Lucjan **167 280**
zgłoszony przez **Koalicyjny Komitet Wyborczy Sojusz Lewicy
Demokratycznej - Unia Pracy**

2. Mąsior Bogusław **149 146**
zgłoszony przez **Koalicyjny Komitet Wyborczy Sojusz Lewicy
Demokratycznej - Unia Pracy**

3. Podgórski Bogdan Leszek **142 513**
zgłoszony przez **Koalicyjny Komitet Wyborczy Sojusz Lewicy
Demokratycznej - Unia Pracy**

4. Jaeschke Andrzej **140 222**
zgłoszony przez **Koalicyjny Komitet Wyborczy Sojusz Lewicy
Demokratycznej - Unia Pracy**

Okręg wyborczy nr 13 z siedzibą w **Nowym Sączu**

1. Chronowski Andrzej **82 345**
zgłoszony przez **Komitet Wyborczy Wyborców - Blok Senat 2001**

2. Bachleda-Księdzularz Franciszek **75 665**
zgłoszony przez **Komitet Wyborczy Wyborców - Blok Senat 2001**

Okręg wyborczy nr 14 z siedzibą w Tarnowie

1. **Sztorc Józef** 55 846
zgłoszony przez **Komitet Wyborczy Polskiego Stronnictwa Ludowego**
2. **Mietła Mieczysław** 47 720
zgłoszony przez **Koalicyjny Komitet Wyborczy Sojusz Lewicy
Demokratycznej - Unia Pracy**

Okręg wyborczy nr 15 z siedzibą w Płocku

1. **Kruszewski Zbigniew Paweł** 82 809
zgłoszony przez **Koalicyjny Komitet Wyborczy Sojusz Lewicy
Demokratycznej - Unia Pracy**
2. **Popiołek Jolanta** 78 393
zgłoszona przez **Koalicyjny Komitet Wyborczy Sojusz Lewicy
Demokratycznej - Unia Pracy**

Okręg wyborczy nr 16 z siedzibą w Radomiu

1. **Gołąbek Zbigniew** 74 199
zgłoszony przez **Koalicyjny Komitet Wyborczy Sojusz Lewicy
Demokratycznej - Unia Pracy**
2. **Sadowska Wiesława Regina** 67 975
zgłoszona przez **Koalicyjny Komitet Wyborczy Sojusz Lewicy
Demokratycznej - Unia Pracy**

Okręg wyborczy nr 17 z siedzibą w Siedlcach

1. **Borkowski Krzysztof Wawrzyniec** 75 707
zgłoszony przez **Komitet Wyborczy Polskiego Stronnictwa Ludowego**
2. **Anulewicz Andrzej** 74 291
zgłoszony przez **Koalicyjny Komitet Wyborczy Sojusz Lewicy
Demokratycznej - Unia Pracy**
3. **Izdebski Sławomir** 70 940
zgłoszony przez **Komitet Wyborczy Samoobrona Rzeczypospolitej Polskiej**

Okręg wyborczy nr 18 z siedzibą w Warszawie

1. **Piesiewicz Krzysztof Marek** 304 665
zgłoszony przez **Komitet Wyborczy Wyborców - Blok Senat 2001**
2. **Romaszewski Zbigniew** 284 374
zgłoszony przez **Komitet Wyborczy Wyborców - Blok Senat 2001**
3. **Szyszkowska Maria** 248 335
zgłoszona przez **Koalicyjny Komitet Wyborczy Sojusz Lewicy
Demokratycznej - Unia Pracy**
4. **Balicki Marek** 246 695
zgłoszony przez **Koalicyjny Komitet Wyborczy Sojusz Lewicy
Demokratycznej - Unia Pracy**

Okręg wyborczy nr 19 z siedzibą w Warszawie

1. **Smoktunowicz Robert Maciej** 114 391
zgłoszony przez **Komitet Wyborczy Wyborców - Blok Senat 2001**
2. **Wielowieyski Andrzej Jan** 104 796
zgłoszony przez **Komitet Wyborczy Wyborców - Blok Senat 2001**

Okręg wyborczy nr 20 z siedzibą w Opolu

1. **Klepacz Apolonia** 97 708
zgłoszona przez **Koalicyjny Komitet Wyborczy Sojusz Lewicy
Demokratycznej - Unia Pracy**
2. **Simonides Dorota Elżbieta** 90 192
zgłoszona przez **Komitet Wyborczy Wyborców - Blok Senat 2001**
3. **Nicieja Stanisław Sławomir** 89 223
zgłoszony przez **Koalicyjny Komitet Wyborczy Sojusz Lewicy
Demokratycznej - Unia Pracy**

Okręg wyborczy nr 21 z siedzibą w Krośnie

1. **Konieczny Janusz** 78 008
zgłoszony przez **Koalicyjny Komitet Wyborczy Sojusz Lewicy
Demokratycznej - Unia Pracy**

2. Pawłowski Wojciech Jerzy 64 976
zgłoszony przez **Koalicyjny Komitet Wyborczy Sojusz Lewicy
Demokratycznej - Unia Pracy**

Okręg wyborczy nr **22** z siedzibą w **Rzeszowie**

1. Lato Grzegorz Bolesław 137 305
zgłoszony przez **Koalicyjny Komitet Wyborczy Sojusz Lewicy
Demokratycznej - Unia Pracy**

2. Janowski Mieczysław Edmund 88 803
zgłoszony przez **Komitet Wyborczy Wyborców - Blok Senat 2001**

3. Sagatowska Janina 82 745
zgłoszona przez **Komitet Wyborczy Wyborców - Blok Senat 2001**

Okręg wyborczy nr **23** z siedzibą w **Białymstoku**

1. Jamróz Adam 123 598
zgłoszony przez **Koalicyjny Komitet Wyborczy Sojusz Lewicy
Demokratycznej - Unia Pracy**

2. Plewa Sergiusz 118 837
zgłoszony przez **Koalicyjny Komitet Wyborczy Sojusz Lewicy
Demokratycznej - Unia Pracy**

3. Szafraniec Jan 111 717
zgłoszony przez **Komitet Wyborczy Liga Polskich Rodzin**

Okręg wyborczy nr **24** z siedzibą w **Gdańsku**

1. Kurska Anna Maria 142 461
zgłoszona przez **Komitet Wyborczy Wyborców i Sympatyków Lecha
Kaczyńskiego**

2. Pastusiak Longin Hieronim 122 654
zgłoszony przez **Koalicyjny Komitet Wyborczy Sojusz Lewicy
Demokratycznej - Unia Pracy**

3. Krzyżanowska Olga Teresa 117 415
zgłoszona przez **Komitet Wyborczy Wyborców - Blok Senat 2001**

Okręg wyborczy nr 25 z siedzibą w Gdyni

1. **Wittbrodt Edmund Kazimierz** 123 743
zgłoszony przez **Komitet Wyborczy Wyborców - Blok Senat 2001**
2. **Czaja Gerard** 120 433
zgłoszony przez **Koalicyjny Komitet Wyborczy Sojusz Lewicy
Demokratycznej - Unia Pracy**
3. **Serocka Ewa Aleksandra** 116 824
zgłoszona przez **Koalicyjny Komitet Wyborczy Sojusz Lewicy
Demokratycznej - Unia Pracy**

Okręg wyborczy nr 26 z siedzibą w Bielsku-Białej

1. **Bułka Władysław** 100 722
zgłoszony przez **Koalicyjny Komitet Wyborczy Sojusz Lewicy
Demokratycznej - Unia Pracy**
2. **Staniszewska Grażyna Ewa** 69 040
zgłoszona przez **Komitet Wyborczy Wyborców - Blok Senat 2001**

Okręg wyborczy nr 27 z siedzibą w Częstochowie

1. **Bień January Bronisław** 83 399
zgłoszony przez **Koalicyjny Komitet Wyborczy Sojusz Lewicy
Demokratycznej - Unia Pracy**
2. **Lipowski Grzegorz Marek** 80 791
zgłoszony przez **Koalicyjny Komitet Wyborczy Sojusz Lewicy
Demokratycznej - Unia Pracy**

Okręg wyborczy nr 28 z siedzibą w Gliwicach

1. **Religa Zbigniew** 133 511
zgłoszony przez **Komitet Wyborczy Wyborców - Blok Senat 2001**
2. **Markowski Jerzy** 94 920
zgłoszony przez **Koalicyjny Komitet Wyborczy Sojusz Lewicy
Demokratycznej - Unia Pracy**

Okręg wyborczy nr 29 z siedzibą w Rybniku

1. **Drzęźła Bernard** 85 076
zgłoszony przez **Koalicyjny Komitet Wyborczy Sojusz Lewicy
Demokratycznej - Unia Pracy**
2. **Graczyński Adam** 77 950
zgłoszony przez **Koalicyjny Komitet Wyborczy Sojusz Lewicy
Demokratycznej - Unia Pracy**

Okręg wyborczy nr 30 z siedzibą w Katowicach

1. **Kutz Kazimierz Julian** 145 390
zgłoszony przez **Komitet Wyborczy Wyborców - Blok Senat 2001**
2. **Doktorowicz Krystyna** 135 099
zgłoszona przez **Koalicyjny Komitet Wyborczy Sojusz Lewicy
Demokratycznej - Unia Pracy**
3. **Grabowska Genowefa** 127 643
zgłoszona przez **Koalicyjny Komitet Wyborczy Sojusz Lewicy
Demokratycznej - Unia Pracy**

Okręg wyborczy nr 31 z siedzibą w Sosnowcu

1. **Gierek Adam** 180 104
zgłoszony przez **Koalicyjny Komitet Wyborczy Sojusz Lewicy
Demokratycznej - Unia Pracy**
2. **Wnuk Tadeusz** 122 685
zgłoszony przez **Koalicyjny Komitet Wyborczy Sojusz Lewicy
Demokratycznej - Unia Pracy**

Okręg wyborczy nr 32 z siedzibą w Kielcach

1. **Bartos Tadeusz** 147 594
zgłoszony przez **Koalicyjny Komitet Wyborczy Sojusz Lewicy
Demokratycznej - Unia Pracy**
2. **Suchański Jerzy Zdzisław** 121 957
zgłoszony przez **Koalicyjny Komitet Wyborczy Sojusz Lewicy
Demokratycznej - Unia Pracy**

3. Stradomska Alicja **113 663**
zgłoszona przez **Koalicyjny Komitet Wyborczy Sojusz Lewicy
Demokratycznej - Unia Pracy**

Okręg wyborczy nr **33** z siedzibą w **Elblągu**

1. Kozłowski Marian **74 088**
zgłoszony przez **Koalicyjny Komitet Wyborczy Sojusz Lewicy
Demokratycznej - Unia Pracy**

2. Mańkut Władysław **66 194**
zgłoszony przez **Koalicyjny Komitet Wyborczy Sojusz Lewicy
Demokratycznej - Unia Pracy**

Okręg wyborczy nr **34** z siedzibą w **Olsztynie**

1. Lorenz Janusz Józef **86 472**
zgłoszony przez **Koalicyjny Komitet Wyborczy Sojusz Lewicy
Demokratycznej - Unia Pracy**

2. Pietrzak Wiesław Michał **78 773**
zgłoszony przez **Koalicyjny Komitet Wyborczy Sojusz Lewicy
Demokratycznej - Unia Pracy**

Okręg wyborczy nr **35** z siedzibą w **Kaliszu**

1. Ferenc Genowefa Maria **121 652**
zgłoszona przez **Koalicyjny Komitet Wyborczy Sojusz Lewicy
Demokratycznej - Unia Pracy**

2. Kulak Zbigniew Jerzy **94 940**
zgłoszony przez **Koalicyjny Komitet Wyborczy Sojusz Lewicy
Demokratycznej - Unia Pracy**

3. Spychalski Andrzej Kazimierz **81 077**
zgłoszony przez **Koalicyjny Komitet Wyborczy Sojusz Lewicy
Demokratycznej - Unia Pracy**

Okręg wyborczy nr 36 z siedzibą w **Koninie**

1. **Bobrowski Franciszek Bogdan** 108 408
zgłoszony przez **Koalicyjny Komitet Wyborczy Sojusz Lewicy
Demokratycznej - Unia Pracy**
2. **Sławiński Ryszard Józef** 85 026
zgłoszony przez **Koalicyjny Komitet Wyborczy Sojusz Lewicy
Demokratycznej - Unia Pracy**

Okręg wyborczy nr 37 z siedzibą w **Pile**

1. **Stokłosa Henryk Tadeusz** 113 139
zgłoszony przez **Komitet Wyborczy Wyborców Henryka Tadeusza Stokłosa**
2. **Rzemykowski Tadeusz** 101 640
zgłoszony przez **Koalicyjny Komitet Wyborczy Sojusz Lewicy
Demokratycznej - Unia Pracy**

Okręg wyborczy nr 38 z siedzibą w **Poznaniu**

1. **Łęcki Włodzimierz** 120 206
zgłoszony przez **Koalicyjny Komitet Wyborczy Sojusz Lewicy
Demokratycznej - Unia Pracy**
2. **Smorawiński Jerzy Kazimierz** 103 798
zgłoszony przez **Komitet Wyborczy Polskiego Stronnictwa Ludowego**

Okręg wyborczy nr 39 z siedzibą w **Koszalinie**

1. **Gładkowski Witold Feliks** 91 357
zgłoszony przez **Koalicyjny Komitet Wyborczy Sojusz Lewicy
Demokratycznej - Unia Pracy**
2. **Niski Grzegorz Andrzej** 64 383
zgłoszony przez **Koalicyjny Komitet Wyborczy Sojusz Lewicy
Demokratycznej - Unia Pracy**

Okręg wyborczy nr 40 z siedzibą w Szczecinie

1. Christowa Czesława **138 732**
zgłoszona przez **Koalicyjny Komitet Wyborczy Sojusz Lewicy
Demokratycznej - Unia Pracy**

2. Zychowicz Zbigniew Stanisław **132 111**
zgłoszony przez **Koalicyjny Komitet Wyborczy Sojusz Lewicy
Demokratycznej - Unia Pracy**

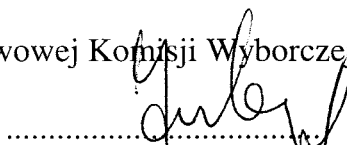
Przewodniczący Państwowej Komisji Wyborczej

Ferdynand Rymarz



Zastępcy Przewodniczącego Państwowej Komisji Wyborczej

Jan Kacprzak




Stanisław Kosmal

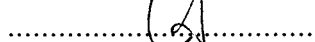


Członkowie Państwowej Komisji Wyborczej


Stefan Jaworski




Andrzej Kisielewicz



Andrzej Mączyński



Zbigniew Szonert



Stanisław Zabłocki



Tadeusz Żyznowski

